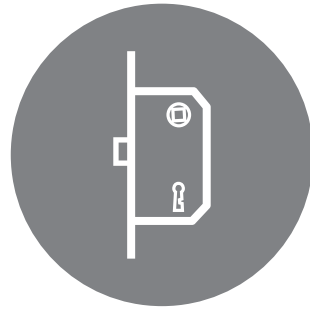




Open, Close, Live



S E R R A T U R E

MADE IN ITALY

Le serrature con foro chiave, sono disponibili con 4 cifrature (5-7-9-11).

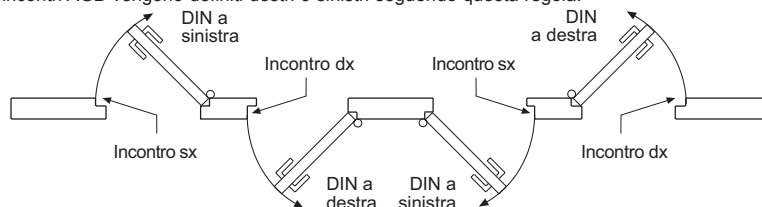
Polaris 2XT - con chiave	pag.	29
Polaris 2XT - quadro bagno da 6 mm, quadro 8 mm	pag.	29
Polaris 2XT - con foro cilindro	pag.	29
Revolution XT - modello chiave	pag.	30
Revolution XT - quadro bagno da 6 mm	pag.	30
Revolution XT - con foro cilindro	pag.	30
Revolution XT - frontalino	pag.	31
Incontri - Polaris 2XT e Revolution XT	pag.	32
Incontri e blocchetti elettrici per serrature Polaris 2XT e Revolution XT	pag.	35
Centro Focus - con catenaccio e con chiave	pag.	36
Centro Focus - con catenaccio e quadro bagno da 6 mm	pag.	36
Centro Focus - con catenaccio e con foro cilindro	pag.	36
Incontri - Centro Focus	pag.	37
Incontri e blocchetti elettrici per serrature Centro Focus	pag.	38
Vitra - Kit con serratura e accessori per porte in vetro	pag.	39
Vitra - Serrature	pag.	40
Vitra - Incontri	pag.	41
Cilindri 9000 Vitra	pag.	42
Vitra - Accessori	pag.	43
Mediana Evolution - con chiave	pag.	44
Mediana Evolution - quadro bagno da 6 mm, quadro 8 mm	pag.	44
Mediana Evolution - con foro cilindro	pag.	44
Mediana Evolution frontale bombato - con chiave	pag.	45
Mediana Evolution frontale bombato - quadro bagno da 6 mm	pag.	45
Mediana Evolution frontale bombato - con foro cilindro	pag.	45
Mediana Evolution - Accessori	pag.	46
Centro solo scrocco - con chiave	pag.	47
Centro solo scrocco - quadro bagno da 6 mm	pag.	47
Incontri - Mediana Evolution e Centro solo scrocco	pag.	48
Incontri e blocchetti elettrici per serrature Mediana Evolution e Centro solo	pag.	54
Centro S - con scrocco in nylon e catenaccio - con chiave	pag.	55
Centro S - con scrocco in nylon e catenaccio - quadro bagno 6 mm	pag.	55
Centro S - con scrocco in nylon e catenaccio - con foro cilindro	pag.	55
Centro con catenaccio - con chiave	pag.	56
Centro con catenaccio - quadro bagno da 6 mm	pag.	56
Centro con catenaccio - con foro cilindro	pag.	56
Incontri - Centro e Centro S con catenaccio	pag.	57
Incontri elettrici piani, per serrature Centro	pag.	61
Patent Grande - bordo tondo con chiave	pag.	62
Patent Grande - bordo tondo bagno	pag.	63
Patent Grande - bordo tondo cilindro	pag.	63
Patent Grande - bordo tondo cilindro (con rientro scrocco)	pag.	64
Patent Grande - bordo quadro con chiave	pag.	65
Patent Grande - bordo quadro bagno	pag.	65
Patent Grande - bordo quadro cilindro	pag.	66
Incontri - Patent Grande	pag.	67
Patent Piccola - bordo tondo con chiave	pag.	74
Patent Piccola - bordo tondo bagno	pag.	74
Patent Piccola - bordo quadro con chiave	pag.	75
Patent Piccola - bordo quadro bagno	pag.	75
Incontri - Patent Piccola	pag.	76
Sicurezza SL - bordo tondo	pag.	78
Incontri - Sicurezza SL	pag.	79
Sicurezza - bordo tondo	pag.	81
Sicurezza - bordo quadro	pag.	83
Incontri - Sicurezza	pag.	84
Incontri elettrici per Sicurezza e Sicurezza SL	pag.	87
Incontri elettrici ala totale, per sostituzione	pag.	87
Incontri elettrici piani, per sostituzione	pag.	88
Sicurezza scrocco a rullo - bordo tondo	pag.	89
Sicurezza scrocco a rullo - bordo quadro	pag.	89
Incontri - sicurezza scrocco a rullo	pag.	90
Sicurezza - solo catenaccio	pag.	91
Euro72 - bordo tondo con chiave	pag.	92
Euro72 - bordo tondo bagno	pag.	92
Euro72 - bordo tondo a cilindro	pag.	92

Incontri - Euro72	pag.	93
Atene - bordo quadro con chiave	pag.	95
Atene - bordo tondo con chiave	pag.	95
Accessori	pag.	96
Scivola TT - kit con serratura - rosette tonde in ottone	pag.	100
Scivola TT - kit con serratura - vaschette ovali in ottone	pag.	101
Scivola T - kit con serratura - rosette tonde in acciaio	pag.	102
Scivola T - kit con serrature - rosette quadre in ottone	pag.	103
Scivola T - kit con serrature - rosette quadre in acciaio	pag.	103
Scivola T - kit con serratura - vaschette ovali in ottone	pag.	104
Scivola Tre - Tre chiusure una sola foratura	pag.	105
Scivola Tre - kit con serratura - rosette tonde in acciaio	pag.	105
Scivola Tre - kit con serratura - rosette quadre in ottone	pag.	106
Scivola Tre - kit con serratura - rosette quadre in acciaio	pag.	107
Venti5 - una foratura, tante soluzioni	pag.	108
Venti5 - kit senza serratura - rosette tonde	pag.	108
Scivola - kit senza serratura - rosette tonde in ottone	pag.	109
Scivola - kit senza serratura - rosette tonde in acciaio	pag.	111
Scivola - kit senza serratura - rosette quadre in ottone	pag.	112
Scivola - kit senza serratura - rosette quadre in acciaio	pag.	113
Scivola - kit senza serratura - vaschette ovali in ottone	pag.	114
Porte scorrevoli Scivola - solo serrature	pag.	115
Porte scorrevoli mod. 701	pag.	118
Porte scorrevoli - Componenti e accessori	pag.	120
Accessori	pag.	124
A gancio - per profilati metallici	pag.	125
Porte Pieghevoli - Duetto	pag.	126
Opera Hotel SL - serratura antipanico a scrocco silenziato	pag.	128
Opera DQ SL - serratura con un solo lato antipanico	pag.	130
Incontri per Opera Hotel SL	pag.	131
Incontri elettrici ala parziale, per serrature Opera e Sicurezza SL	pag.	133
Tabella dati blocchetti elettrici	pag.	134
Inc. elettrici ala parziale, Opera per coprifilo telescopico e Sicurezza SL	pag.	135
Tabella dati blocchetti elettrici	pag.	136
Incontri elettrici ala totale, per serrature Opera e Sicurezza SL	pag.	137
Tabella dati blocchetti elettrici	pag.	138
Incontri elettrici per serr. Opera e Sicurezza SL - Porte a filo spess. 48 mm	pag.	139
Opera SL - cilindri con segnalatore	pag.	142
Opera DQ e SL - cilindri emergenza con segnalatore	pag.	143
Opera DQ e SL - cilindri senza segnalatore	pag.	143
Chiavi	pag.	145
Sistemi a cifratura speciale	pag.	146
Cilindri Scudo Opera - Maggiorazioni per sistemi speciali	pag.	147
Cilindri Scudo Opera Mod. 638 - Maggiorazioni per sistemi speciali	pag.	148
Incontri elettrici piani, per serrature mont. metallici e da infilare per fascia	pag.	149
Tabella dati blocchetti elettrici	pag.	149
Incontri elettrici piani, per serrature mont. metallici e fascia solo scrocco	pag.	149
Blocchetti elettrici	pag.	150
Tabella di compatibilità tra blocchetti elettrici e incontri AGB	pag.	155
Tabella di compatibilità tra blocchetti elettrici e incontri AGB	pag.	156
Tabella di compatibilità tra blocchetti elettrici e incontri AGB	pag.	157
Scheda specifiche d'ordine per incontri elettrici	pag.	158

Normativa DIN 107 sulla mano delle porte


Una porta si definisce "destra" o "sinistra" quando, nel verso di apertura, le cerniere si trovano rispettivamente a "destra" o a "sinistra".

Gli incontri AGB vengono definiti destri o sinistri seguendo questa regola.





Polaris 2XT - con chiave




Frontale 18x196 mm

ACCIAIO

Entrata 35	Ottonato verniciato	B06101.35.03	🔒	50	50
	Nichelato	B06101.35.06	🔒	50	50
	Ottonato antico	B06101.35.34	🔒	50	50
Entrata 50	Ottonato verniciato	B06101.50.03	🔒	50	50
	Nichelato	B06101.50.06	🔒	50	50
	Ottonato antico	B06101.50.12	🔒	50	50
	Nichelato satinato	B06101.50.13	🔒	50	50
	Bronzato verniciato	B06101.50.22	🔒	50	50
	Cromato opaco	B06101.50.34	🔒	50	50
Entrata 60	Ottonato verniciato	B06101.60.03	🔒	50	50
	Nichelato	B06101.60.06	🔒	50	50
	Cromato opaco	B06101.60.34	🔒	50	50

Polaris 2XT - quadro bagno da 6 mm, quadro 8 mm




Frontale 18x196 mm

ACCIAIO

Entrata 35	Ottonato verniciato	B06102.35.03	🔒	50	50
	Nichelato	B06102.35.06	🔒	50	50
	Cromato opaco	B06102.35.34	🔒	50	50
Entrata 50	Ottonato verniciato	B06102.50.03	🔒	50	50
	Nichelato	B06102.50.06	🔒	50	50
	Ottonato antico	B06102.50.12	🔒	50	50
	Ottonato antico	B06102.50.13	🔒	50	50
	Bronzato verniciato	B06102.50.22	🔒	50	50
	Cromato opaco	B06102.50.34	🔒	50	50
Entrata 60	Ottonato verniciato	B06102.60.03	🔒	50	50
	Nichelato	B06102.60.06	🔒	50	50
	Cromato opaco	B06102.60.34	🔒	50	50

Disponibile con quadro bagno da 8 mm, contattare la Forza Vendita AGB.

Polaris 2XT - con foro cilindro




Frontale 18x196 mm

ACCIAIO

Entrata 35	Ottonato verniciato	B06103.35.03	🔒	50	50
	Nichelato	B06103.35.06	🔒	50	50
	Cromato opaco	B06103.35.34	🔒	50	50
Entrata 50	Ottonato verniciato	B06103.50.03	🔒	50	50
	Nichelato	B06103.50.06	🔒	50	50
	Ottonato antico	B06103.50.12	🔒	50	50
	Nichelato satinato	B06103.50.13	🔒	50	50
	Bronzato verniciato	B06103.50.22	🔒	50	50
	Cromato opaco	B06103.50.34	🔒	50	50
Entrata 60	Ottonato verniciato	B06103.60.03	🔒	50	50
	Nichelato	B06103.60.06	🔒	50	50
	Cromato opaco	B06103.60.34	🔒	50	50



Revolution XT - modello chiave



Frontale 18x196 mm

ZAMA - ACCIAIO

Entrata 50	B01107.50.01	50	50
Entrata 60	B01107.60.01	50	50
Entrata 70	B01107.70.01	20	20

NB: la chiave deve essere acquistata a parte in base alla scelta del frontalino e della cifratura


Ordine minimo 50 pezzi per cifratura per entrata 50 e 60

Ordine minimo 20 pezzi per cifratura per entrata 70

Variante 213 per cifratura unica 11

Da utilizzare in abbinamento ai codici B01120.00.--

Revolution XT - quadro bagno da 6 mm




Frontale 18x196 mm

ZAMA - ACCIAIO

Entrata 50	B01108.50.01	50	50
Entrata 60	B01108.60.01	50	50
Entrata 70	B01108.70.01	20	20

Da utilizzare in abbinamento ai codici B01120.00.--

Revolution XT - con foro cilindro



Frontale 18x196 mm

ZAMA - ACCIAIO

Entrata 50	B01109.50.01	50	50
Entrata 60	B01109.60.01	50	50
Entrata 70	B01109.70.01	20	20

Da utilizzare in abbinamento ai codici B01120.00.--



Revolution XT - frontalino



Frontale 18x196 mm

196 mm	Neutro	B01120.00.01		50	50
	Ottone verniciato	B01120.00.03		50	50
	Nichelato	B01120.00.06		50	50
	Cromato Opaco	B01120.00.34		50	50
	Bianco RAL 9010	B01120.00.91		50	50
	*	● B01120.00.xx		50	50

* Finiture a richiesta



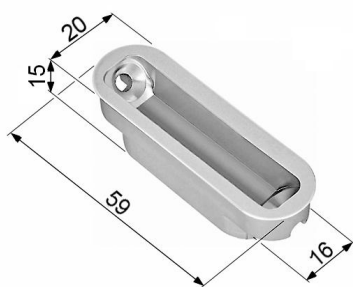
Incontri - Polaris 2XT e Revolution XT



Minimal Plus XT - per telaio porta in legno

CON MAGNETE

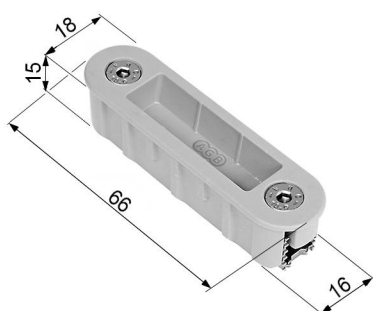
Ottonato verniciato	B02402.28.03	50	50
Nichelato	B02402.28.06	50	50
Cromato Opaco	B02402.28.34	50	50
Grigio	B02402.28.44	☎	50
Bianco RAL 9010	B02402.28.91	☎	50
Nero	B02402.28.93	☎	50



Minimal XT - per telaio porta in legno

CON MAGNETE

Ottonato verniciato	B02402.05.03	50	50
Nichelato	B02402.05.06	50	50
Cromato Opaco	B02402.05.34	50	50
Grigio	B02402.05.44	☎	50
Bianco RAL 9010	B02402.05.91	☎	50
Nero	B02402.05.93	☎	50
Ottonato antico	B02402.05.12	☎	50
Ottonato opaco	B02402.05.23	☎	50



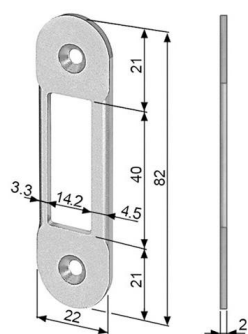
Alutop XT - per telaio porta in alluminio

CON MAGNETE

Cromato Opaco	B02402.09.34	50	50
Nero	B02402.09.93	☎	50

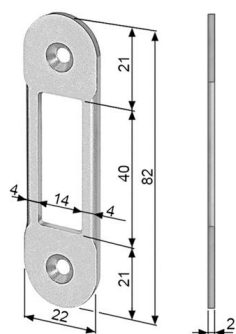


Incontri - Polaris 2XT e Revolution XT



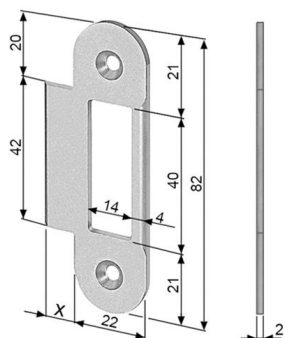
Easy-matic regolabile per porte a battente

82 mm	Ottonato verniciato	B01402.90.03	50	500
	Nichelato	B01402.90.06	50	500
	Ottonato antico	B01402.90.12	50	500
	Nichelato satinato	B01402.90.13	50	500
	Bronzato verniciato	B01402.90.22	50	500
	Cromato Opaco	B01402.90.34	50	500



Easy-matic per porte a battente

82 mm	Ottonato verniciato	B01402.11.03	50	500
	Nichelato	B01402.11.06	50	500
	Ottonato antico	B01402.11.12	50	500
	Ottonato opaco	B01402.11.23	50	500
	Cromato Opaco	B01402.11.34	50	500



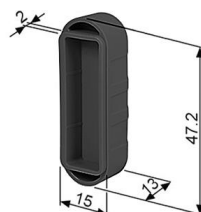
Easy-matic per porte a filo

Spessore porta 35 mm X=7

82 mm	Ottonato verniciato	B01402.15.03	50	500
	Nichelato	B01402.15.06	50	500
	Cromato Opaco	B01402.15.34	50	500

Spessore porta 44 mm X=11

82 mm	Ottonato verniciato	B01402.14.03	50	500
	Nichelato	B01402.14.06	50	500
	Ottonato antico	B01402.14.12	50	500
	Bronzato verniciato	B01402.14.22	50	500
	Cromato Opaco	B01402.14.34	50	500



Vaschetta regolabile Easy-matic XT

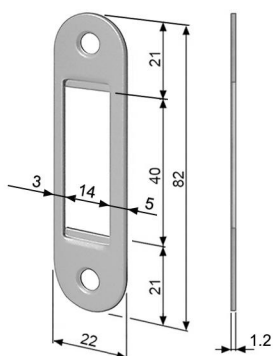
CON MAGNETE

Beige	B02402.17.14	50	500
Grigio RAL 7036	B02402.17.78	50	500
Nero	B02402.17.93	50	500

NB: da utilizzare in abbinamento a incontri Easy-matic

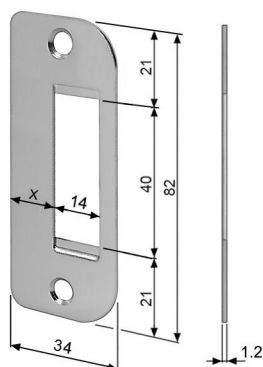


Incontri - Polaris 2XT e Revolution XT



Easy-Fix regolabile spessore 1,2 mm per porte a battente

Ottonato verniciato	B01402.96.03	50	500
Nichelato	B01402.96.06	50	500
Ottonato antico	B01402.96.12	50	500
Bronzato verniciato	B01402.96.22	50	500
Cromato Opaco	B01402.96.34	50	500



Easy-Fix spessore 1,2 mm per porte a filo

Spessore porta 35 mm X = 10,5

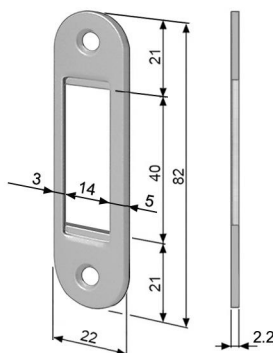
Ottonato verniciato	B01402.32.03	50	500
Nichelato	B01402.32.06	50	500
Ottonato antico	B01402.32.12	50	500
Bronzato verniciato	B01402.32.22	50	500
Cromato Opaco	B01402.32.34	50	500

Spessore porta 40 mm X = 13

Ottonato verniciato	B01402.30.03	50	500
Nichelato	B01402.30.06	50	500
Ottonato antico	B01402.30.12	50	500
Bronzato verniciato	B01402.30.22	50	500
Cromato Opaco	B01402.30.34	50	500

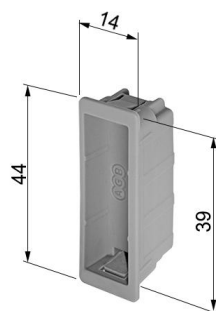
Spessore porta 44 mm X = 15

Ottonato verniciato	B01402.31.03	50	500
Nichelato	B01402.31.06	50	500
Ottonato antico	B01402.31.12	50	500
Bronzato verniciato	B01402.31.22	50	500
Cromato Opaco	B01402.31.34	50	500



Easy-Fix regolabile spessore 2,2 mm per porte a battente

Ottonato verniciato	B01402.33.03	50	500
Nichelato	B01402.33.06	50	500
Ottonato antico	B01402.33.12	50	500
Bronzato verniciato	B01402.33.22	50	500
Cromato Opaco	B01402.33.34	50	500



Vaschetta regolabile Easy-Fix XT

CON MAGNETE

Beige	B02402.94.14	50	500
Grigio RAL 7036	B02402.94.78	50	500
Nero	B02402.94.93	50	500

NB: da utilizzare in abbinamento a incontri Easy-Fix



Incontri e blocchetti elettrici per serrature Polaris 2XT e Revolution XT



Larghezza 22 mm, senza blocchetto per porte a battente

ACCIAIO					
Ottolato verniciato	130 mm	B99700.00.03	☎	1	1
Nichelato	130 mm	B99700.00.06	☎	1	1
Cromato Opaco	130 mm	B99700.00.34		1	1




Larghezza 22 mm, senza blocchetto per porte a filo

INOX					
Ottolato verniciato	130 mm	B99701.00.03	☎	1	1
Nichelato	130 mm	B99701.00.06	☎	1	1
Cromato Opaco	130 mm	B99701.00.34		1	1

Tabella dati blocchetti elettrici rilevati a 20° C

	Basso assorbimento
Tensione d'esercizio	10V - 24V
Alimentazione prolungata	11V - 13V DC
Resistenza nominale	43 Ω
Assorbimento CC (stabilizzata)	280 mA (12V) 560 mA (24V)
Assorbimento CA	250 mA (12V) 500 mA (24V)
Precarico max scrocco - CC (stabilizzata)	50N (12V) 200N (24V)
Precarico max scrocco - CA	200N (12V) 350N (24V)
Resistenza allo scasso	3750N



Simmetrico, larghezza 18,5 mm, con memoria di apertura magnetico

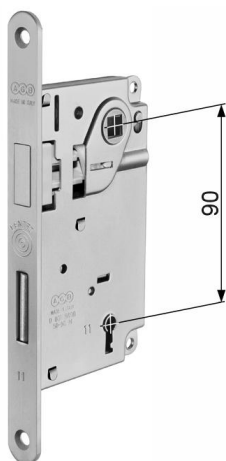
Con leva sblocco man. 12V ca 250 / cc 280mA, 24V ca 500 / cc 560mA					
Radiale		B02600.21.04	☎	1	1
Senza leva sblocco man. 12V ca 250 / cc 280mA, 24V ca 500 / cc 560mA					
Radiale		B02600.21.03	☎	1	1

Simmetrico, larghezza 18,5 mm, senza memoria di apertura magnetico

Con leva sblocco man. 12V ca 250 / cc 280mA, 24V ca 500 / cc 560mA					
Radiale		B02600.20.04	☎	1	1
Senza leva sblocco man. 12V ca 250 / cc 280mA, 24V ca 500 / cc 560mA					
Radiale		B02600.20.03	☎	1	1



Centro Focus - con catenaccio e con chiave

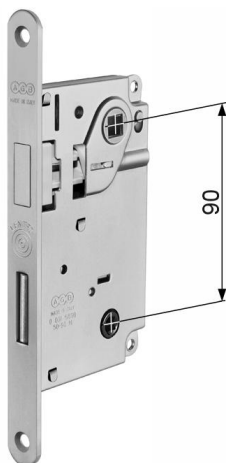


Frontale 18x196 mm

ACCIAIO

Entrata 50	Ottonato verniciato	B04002.50.03	☎	50	50
	Nichelato	B04002.50.06		50	50
	Bronzato verniciato	B04002.50.22	☎	50	50
	Cromato opaco	B04002.50.34		50	50

Centro Focus - con catenaccio e quadro bagno da 6 mm



Frontale 18x196 mm

ACCIAIO

Entrata 50	Ottonato verniciato	B04006.50.03	☎	50	50
	Nichelato	B04006.50.06		50	50
	Bronzato verniciato	B04006.50.22	☎	50	50
	Cromato opaco	B04006.50.34		50	50

Centro Focus - con catenaccio e con foro cilindro



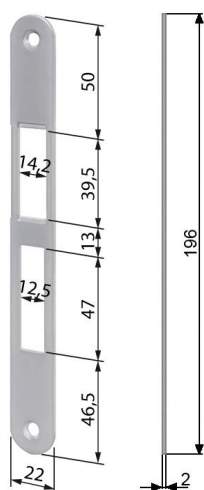
Frontale 18x196 mm

ACCIAIO

Entrata 50	Ottonato verniciato	B04025.50.03	☎	25	25
	Nichelato	B04025.50.06		25	25
	Bronzato verniciato	B04025.50.22	☎	25	25
	Cromato opaco	B04025.50.34		25	25

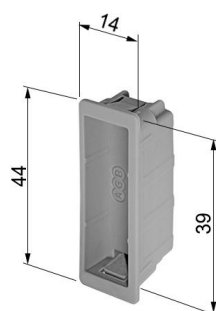


Incontri - Centro Focus



Easy-Fix per Centro Focus

196 mm	Ottonato verniciato	B01402.40.03	25	250
	Nichelato	B01402.40.06	25	250
	Bronzato verniciato	B01402.40.22	25	250
	Cromato opaco	B01402.40.34	25	250

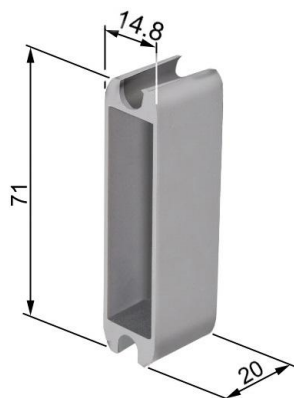


Vaschetta regolabile Easy-Fix XT

CON MAGNETE

Beige	B02402.94.14	50	500
Grigio RAL 7036	B02402.94.78	50	500
Nero	B02402.94.93	50	500

NB: da utilizzare in abbinamento a incontri Easy-Fix



Vaschetta di copertura per foro catenaccio

ABS

Beige	B01060.22.14	50	250
Grigio RAL 7036	B01060.22.78	50	250
Nero	B01060.22.93	50	250



Incontri e blocchetti elettrici per serrature Centro Focus



Larghezza 22 mm, senza blocchetto per porte a battente

ACCIAIO

Ottonato verniciato	196 mm	dx	B99800.01.03	☎ 1	1
	196 mm	sx	B99800.02.03	☎ 1	1
Nichelato	196 mm	dx	B99800.01.06	☎ 1	1
	196 mm	sx	B99800.02.06	☎ 1	1
Cromato Opaco	196 mm	dx	B99800.01.34	☎ 1	1
	196 mm	sx	B99800.02.34	☎ 1	1




Larghezza 22 mm, senza blocchetto per porte a filo, ambidestro

INOX

Ottonato verniciato	196 mm		B99801.00.03	☎ 1	1
Nichelato	196 mm		B99801.00.06	☎ 1	1
Cromato Opaco	196 mm		B99801.00.34	☎ 1	1

Tabella dati blocchetti elettrici rilevati a 20° C

	Basso assorbimento
Tensione d'esercizio	10V - 24V
Alimentazione prolungata	11V - 13V DC
Resistenza nominale	43 Ω
Assorbimento CC (stabilizzata)	280 mA (12V) 560 mA (24V)
Assorbimento CA	250 mA (12V) 500 mA (24V)
Precarico max scrocco - CC (stabilizzata)	50N (12V) 200N (24V)
Precarico max scrocco - CA	200N (12V) 350N (24V)
Resistenza allo scasso	3750N



Simmetrico, larghezza 18,5 mm, con memoria di apertura magnetico

Con leva sblocco man. 12V ca 250 / cc 280mA, 24V ca 500 / cc 560mA

Radiale B02600.21.04 ☎ 1 1

Senza leva sblocco man. 12V ca 250 / cc 280mA, 24V ca 500 / cc 560mA

Radiale B02600.21.03 ☎ 1 1

Simmetrico, larghezza 18,5 mm, senza memoria di apertura magnetico

Con leva sblocco man. 12V ca 250 / cc 280mA, 24V ca 500 / cc 560mA

Radiale B02600.20.04 ☎ 1 1

Senza leva sblocco man. 12V ca 250 / cc 280mA, 24V ca 500 / cc 560mA

Radiale B02600.20.03 ☎ 1 1



Vitra - Kit con serratura e accessori per porte in vetro



Kit Vitra - modello bagno

Serratura, coperture, nottolino e maniglia

Anodizzato argento	● B99970.01.01	☎ 1	1
Cromato	● B99970.01.30	☎ 1	1



Kit Vitra - modello cilindro


Serratura, coperture e maniglia

Anodizzato argento	● B99970.02.01	☎ 1	1
Cromato	● B99970.02.30	☎ 1	1

NB: ordinare a parte il cilindro 9000 Vitra




Vitra - Serrature



Quadro bagno da 6 mm, quadro 8 mm

1) Frontale 18 mm	● B04502.85.34	☎ 20	20
2) Frontale 10,5 mm	● B04552.85.34	☎ 20	20
3) Senza frontale	● B04582.85.05	☎ 20	20



Con foro cilindro

1) Frontale 18 mm	● B04503.85.34	☎ 20	20
2) Frontale 10,5 mm	● B04553.85.34	☎ 20	20
3) Senza frontale	● B04583.85.05	☎ 20	20



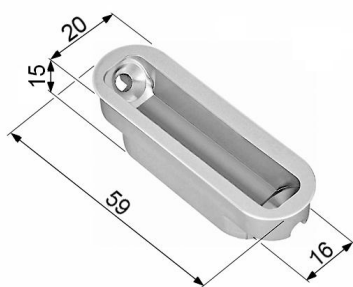
Vitra - Incontri



Minimal Plus XT - per telaio porta in legno

CON MAGNETE

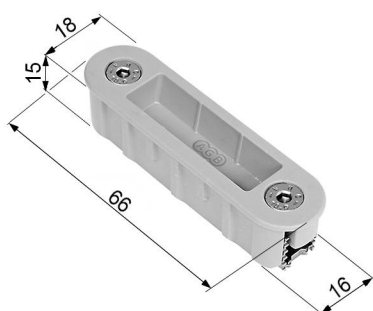
Ottonato verniciato	B02402.28.03	50	50
Nichelato	B02402.28.06	50	50
Cromato Opaco	B02402.28.34	50	50
Grigio	B02402.28.44	☎	50
Bianco RAL 9010	B02402.28.91	☎	50
Nero	B02402.28.93	☎	50



Minimal XT - per telaio porta in legno

CON MAGNETE

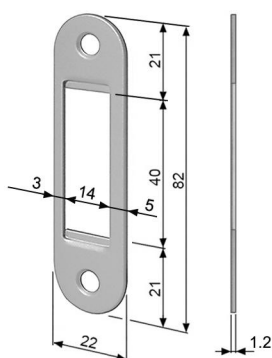
Ottonato verniciato	B02402.05.03	50	50
Nichelato	B02402.05.06	50	50
Cromato Opaco	B02402.05.34	50	50
Grigio	B02402.05.44	☎	50
Bianco RAL 9010	B02402.05.91	☎	50
Nero	B02402.05.93	☎	50
Ottonato antico	B02402.05.12	☎	50
Ottonato opaco	B02402.05.23	☎	50



Alutop XT - per telaio porta in alluminio

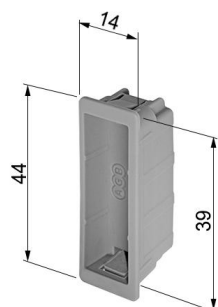
CON MAGNETE

Cromato Opaco	B02402.09.34	50	50
Nero	B02402.09.93	☎	50



Easy-Fix regolabile spessore 1,2 mm per porte a battente

Ottonato verniciato	B01402.96.03	50	500
Nichelato	B01402.96.06	50	500
Ottonato antico	B01402.96.12	50	500
Bronzato verniciato	B01402.96.22	50	500
Cromato Opaco	B01402.96.34	50	500



Vaschetta regolabile Easy-Fix XT

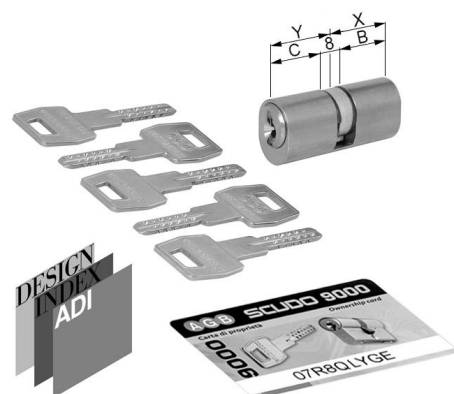
CON MAGNETE

Beige	B02402.94.14	50	500
Grigio RAL 7036	B02402.94.78	50	500
Nero	B02402.94.93	50	500

NB: da utilizzare in abbinamento a incontri Easy-Fix



Cilindri 9000 Vitra



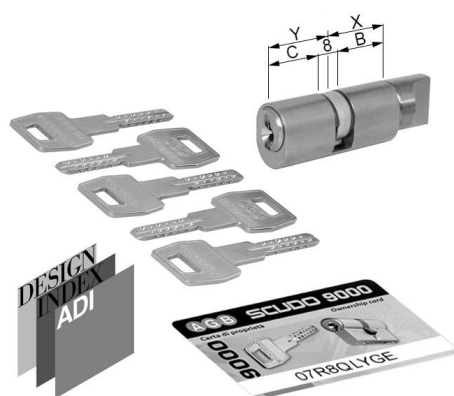
Cilindro 9000 Vitra, Chiave-chiave

	B-8-C	PIST.	X-Y			
48	20-8-20	13	24-24	●	CG0016.24.24	☎ 1 1

NB: ingegno da 8 mm

NB: le ultime 4 cifre del codice sono riferite alla mezzeria

NB: è possibile sviluppare sistemi con Cilindri 9000 Vitra e misti con cilindri Scudo 9000



Cilindro 9000 Vitra, Pomolo-chiave

	B-8-C	PIST.	X-Y			
48	20-8-20	13	24-24	●	CG2016.24.24	☎ 1 1

NB: ingegno da 8 mm

NB: le ultime 4 cifre del codice sono riferite alla mezzeria

NB: è possibile sviluppare sistemi con Cilindri 9000 Vitra e misti con cilindri Scudo 9000



Vitra - Accessori



Kit incontro Easy-Fix per anta doppia

Anodizzato argento	● B99960.10.01	☎ 1	1
Cromato	● B99960.10.30	☎ 1	1

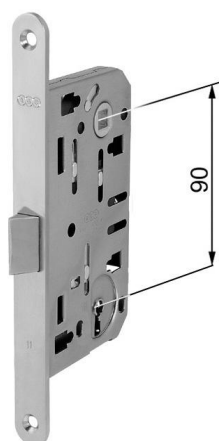


Cerniera a bandiera per vetro

Anodizzato argento	● E50100.00.01	☎ 1	1
Cromato	● E50100.00.30	☎ 1	1




Mediana Evolution - con chiave



Frontale 18x196 mm

ACCIAIO					
Entrata 35	Ottonato verniciato	B01101.35.03		50	50
	Nichelato	B01101.35.06		50	50
	Bronzato verniciato	B01101.35.22		50	50
	Cromato Opaco	B01101.35.34		50	50
Entrata 50	Ottonato verniciato	B01101.50.03		50	50
	Nichelato	B01101.50.06		50	50
	Ottonato Antico	B01101.50.12		50	50
	Bronzato verniciato	B01101.50.22		50	50
	Ottonato Opaco	B01101.50.23		50	50
	Cromato Opaco	B01101.50.34		50	50
Entrata 60	Ottonato verniciato	B01101.60.03		50	50
	Nichelato	B01101.60.06		50	50
	Bronzato verniciato	B01101.60.22		50	50
	Cromato Opaco	B01101.60.34		50	50

Mediana Evolution - quadro bagno da 6 mm, quadro 8 mm




Frontale 18x196 mm

ACCIAIO					
Entrata 35	Ottonato verniciato	B01102.35.03		50	50
	Nichelato	B01102.35.06		50	50
	Bronzato verniciato	B01102.35.22		50	50
	Cromato Opaco	B01102.35.34		50	50
Entrata 50	Ottonato verniciato	B01102.50.03		50	50
	Nichelato	B01102.50.06		50	50
	Ottonato Antico	B01102.50.12		50	50
	Bronzato verniciato	B01102.50.22		50	50
	Ottonato Opaco	B01102.50.23		50	50
	Cromato Opaco	B01102.50.34		50	50
Entrata 60	Ottonato verniciato	B01102.60.03		50	50
	Nichelato	B01102.60.06		50	50
	Bronzato verniciato	B01102.60.22		50	50
	Cromato Opaco	B01102.60.34		50	50

Disponibile con quadro bagno da 8 mm, contattare la Forza Vendita AGB.

Mediana Evolution - con foro cilindro

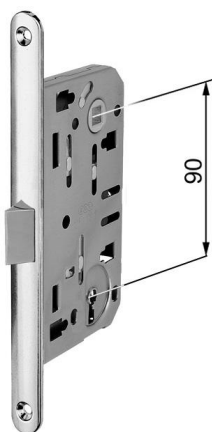


Frontale 18x196 mm

ACCIAIO					
Entrata 35	Ottonato verniciato	B01103.35.03		50	50
	Nichelato	B01103.35.06		50	50
	Bronzato verniciato	B01103.35.22		50	50
	Cromato Opaco	B01103.35.34		50	50
Entrata 50	Ottonato verniciato	B01103.50.03		50	50
	Nichelato	B01103.50.06		50	50
	Ottonato Antico	B01103.50.12		50	50
	Bronzato verniciato	B01103.50.22		50	50
	Ottonato Opaco	B01103.50.23		50	50
	Cromato Opaco	B01103.50.34		50	50
Entrata 60	Ottonato verniciato	B01103.60.03		50	50
	Nichelato	B01103.60.06		50	50
	Bronzato verniciato	B01103.60.22		50	50
	Cromato Opaco	B01103.60.34		50	50



Mediana Evolution frontale bombato - con chiave

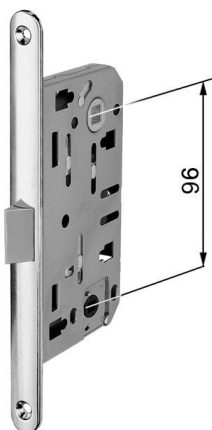


Frontale 16x196 mm bombato

ZAMA - ACCIAIO

Entrata 60	Nichelato	B01301.60.06	☎	50	50
	Dorato	B01301.60.31	☎	50	50

Mediana Evolution frontale bombato - quadro bagno da 6 mm




Frontale 16x196 mm bombato

ZAMA - ACCIAIO

Entrata 60	Nichelato	B01302.60.06	☎	50	50
	Dorato	B01302.60.31	☎	50	50

Mediana Evolution frontale bombato - con foro cilindro



Frontale 16x196 mm bombato

ZAMA - ACCIAIO

Entrata 60	Nichelato	B01303.60.06	☎	50	50
	Dorato	B01303.60.31	☎	50	50




Mediana Evolution - Accessori



Scrocco metallico con inserto in nylon

Entrata 50	Bronzato	B01403.05.02	☎	50	50
	Ottonato verniciato	B01403.05.03		50	50
	Nichelato	B01403.05.06		50	50
	Cromato Opaco	B01403.05.34		50	50
Entrata 60	Ottonato verniciato	B01403.06.03		50	50
	Nichelato	B01403.06.06		50	50
	Cromato Opaco	B01403.06.34		50	50



Piastra di copertura cieca frontale Mediana - 18 mm

ACCIAIO					
196 mm	Ottonato verniciato	B00502.18.03		10	150
	Nichelato	B00502.18.06		10	150
	Bronzato verniciato	B00502.18.22	☎	10	150
	Cromato Opaco	B00502.18.34		10	150



Centro solo scrocco - con chiave



Frontale 18x196 mm

ACCIAIO


Entrata 50	Ottonato verniciato	B01010.50.03	50	50
	Nichelato	B01010.50.06	50	50
	Bronzato verniciato	B01010.50.22	50	50
	Cromato Opaco	B01010.50.34	50	50

Frontale 22x196 mm

ACCIAIO

Entrata 50	Ottonato verniciato	B01009.50.03	50	50
	Nichelato	B01009.50.06	50	50
	Bronzato verniciato	B01009.50.22	50	50
	Cromato Opaco	B01009.50.34	50	50

Centro solo scrocco - quadro bagno da 6 mm



Frontale 18x196 mm

ACCIAIO

Entrata 50	Ottonato verniciato	B01013.50.03	50	50
	Nichelato	B01013.50.06	50	50
	Bronzato verniciato	B01013.50.22	50	50
	Cromato Opaco	B01013.50.34	50	50

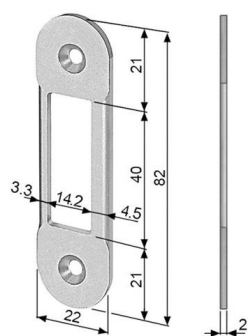
Frontale 22x196 mm

ACCIAIO

Entrata 50	Ottonato verniciato	B01012.50.03	50	50
	Nichelato	B01012.50.06	50	50
	Bronzato verniciato	B01012.50.22	50	50
	Cromato Opaco	B01012.50.34	50	50

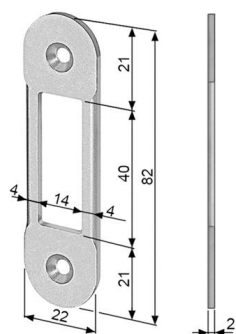


Incontri - Mediana Evolution e Centro solo scrocco



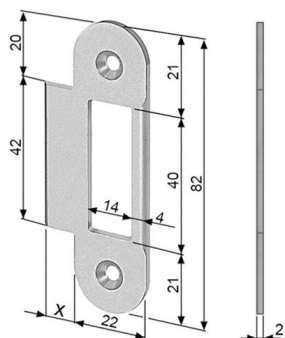
Easy-matic regolabile per porte a battente

82 mm	Ottonato verniciato	B01402.90.03	50	500
	Nichelato	B01402.90.06	50	500
	Ottonato antico	B01402.90.12	50	500
	Bronzato verniciato	B01402.90.22	50	500
	Cromato Opaco	B01402.90.34	50	500



Easy-matic per porte a battente

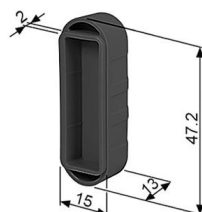
82 mm	Ottonato verniciato	B01402.11.03	50	500
	Nichelato	B01402.11.06	50	500
	Ottonato antico	B01402.11.12	50	500
	Bronzato verniciato	B01402.11.22	50	500
	Ottonato opaco	B01402.11.23	50	500
	Cromato Opaco	B01402.11.34	50	500



Easy-matic per porte a filo

Spessore porta 35 mm X=7				
82 mm	Ottonato verniciato	B01402.15.03	50	500
	Nichelato	B01402.15.06	50	500
	Cromato Opaco	B01402.15.34	50	500

Spessore porta 44 mm X=11				
82 mm	Ottonato verniciato	B01402.14.03	50	500
	Nichelato	B01402.14.06	50	500
	Ottonato antico	B01402.14.12	50	500
	Bronzato verniciato	B01402.14.22	50	500
	Cromato Opaco	B01402.14.34	50	500



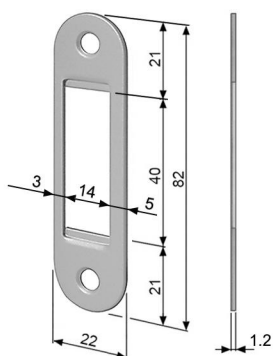
Vaschetta regolabile per incontro Easy-matic

SENZA MAGNETE				
	Beige	B01402.16.14	50	500
	Grigio RAL 7036	B01402.16.78	50	500
	Nero	B01402.16.93	50	500

NB: da utilizzare in abbinamento a incontri Easy-matic

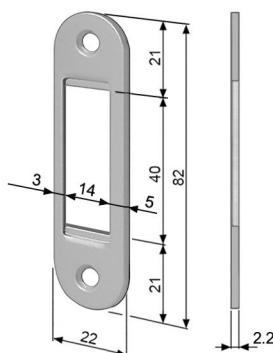


Incontri - Mediana Evolution e Centro solo scrocco



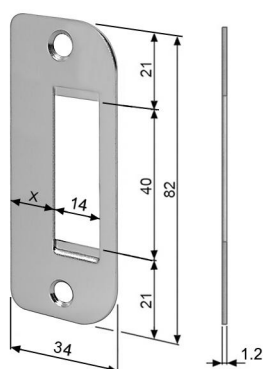
Easy-Fix regolabile spessore 1,2 mm per porte a battente

Ottonato verniciato	B01402.96.03	50	500
Nichelato	B01402.96.06	50	500
Ottonato antico	B01402.96.12	50	500
Bronzato verniciato	B01402.96.22	50	500
Cromato Opaco	B01402.96.34	50	500



Easy-Fix regolabile spessore 2,2 mm per porte a battente

Ottonato verniciato	B01402.33.03	50	500
Nichelato	B01402.33.06	50	500
Ottonato antico	B01402.33.12	50	500
Bronzato verniciato	B01402.33.22	50	500
Cromato Opaco	B01402.33.34	50	500



Easy-Fix spessore 1,2 mm per porte a filo

Spessore porta 35 mm X = 10,5

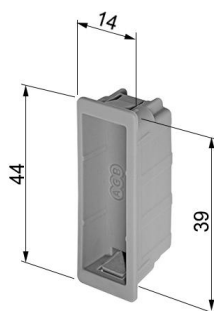
Ottonato verniciato	B01402.32.03	50	500
Nichelato	B01402.32.06	50	500
Ottonato antico	B01402.32.12	50	500
Bronzato verniciato	B01402.32.22	50	500
Cromato Opaco	B01402.32.34	50	500

Spessore porta 40 mm X = 13

Ottonato verniciato	B01402.30.03	50	500
Nichelato	B01402.30.06	50	500
Ottonato antico	B01402.30.12	50	500
Bronzato verniciato	B01402.30.22	50	500
Cromato Opaco	B01402.30.34	50	500

Spessore porta 44 mm X = 15

Ottonato verniciato	B01402.31.03	50	500
Nichelato	B01402.31.06	50	500
Ottonato antico	B01402.31.12	50	500
Bronzato verniciato	B01402.31.22	50	500
Cromato Opaco	B01402.31.34	50	500



Vaschetta regolabile per Easy-Fix

SENZA MAGNETE

Beige	B01402.93.14	50	500
Grigio RAL 7036	B01402.93.78	50	500
Nero	B01402.93.93	50	500

NB: da utilizzare in abbinamento a incontri Easy-Fix



Incontri - Mediana Evolution e Centro solo scrocco

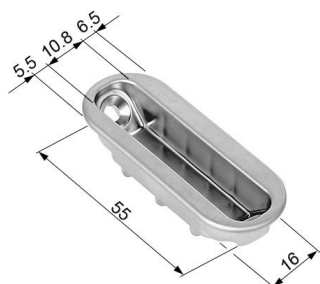


Minimal Plus - per porte a battente

SENZA MAGNETE

Ottonato verniciato	B01402.29.03	📞	50	50
Nichelato	B01402.29.06	📞	50	50
Cromato Opaco	B01402.29.34	📞	50	50
Grigio	B01402.29.44	📞	50	50
Nero	B01402.29.93	📞	50	50

NB: fresata compatibile con Minimal Plus XT per Polaris 2XT

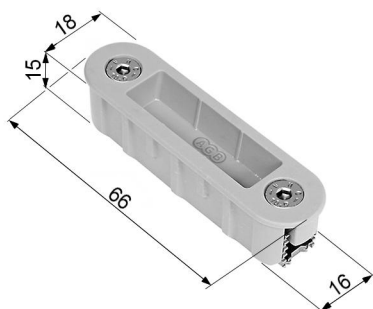


Minimal - per porte a battente

SENZA MAGNETE

Ottonato verniciato	B01402.06.03		50	50
Nichelato	B01402.06.06		50	50
Cromato Opaco	B01402.06.34		50	50
Nero	B01402.06.93	📞	50	50

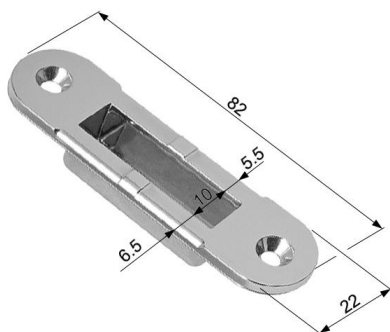
NB: fresata compatibile con Minimal XT per Polaris 2XT



Alutop - per telaio porta in alluminio

SENZA MAGNETE

Cromato Opaco	B01402.91.34	📞	50	50
---------------	--------------	---	----	----



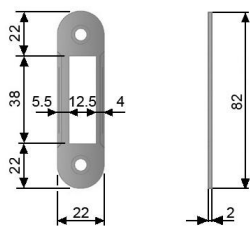
Larghezza 22 mm, bordo tondo

ABS

82 mm	Ottonato verniciato	B01401.00.03	50	250
	Nichelato	B01401.00.06	50	250
	Cromato Opaco	B01401.00.34	50	250



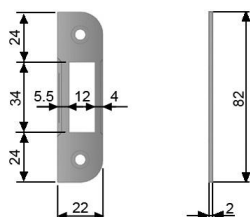
Incontri - Mediana Evolution e Centro solo scrocco



Larghezza 22 mm, bordo tondo

ACCIAIO

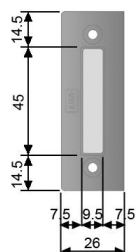
82 mm					
	Ottonato verniciato	B01000.40.03	50	500	
	Nichelato	B01000.40.06	50	500	
	Ottonato antico	B01000.40.12	50	500	
	Bronzato verniciato	B01000.40.22	50	500	
	Ottonato opaco	B01000.40.23	50	500	
	Cromato Opaco	B01000.40.34	50	500	



Larghezza 22 mm, solo scrocco e Mediana con bordo stondato

ACCIAIO

82 mm					
	Ottonato verniciato	B01000.11.03	50	500	
	Nichelato	B01000.11.06	50	500	
	Bronzato verniciato	B01000.11.22	50	500	
	Cromato Opaco	B01000.11.34	50	500	

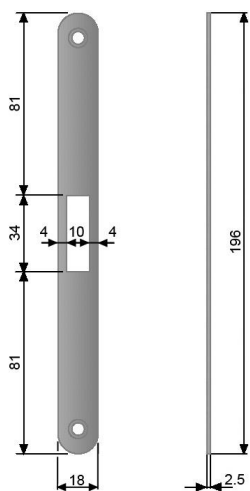


Larghezza 26 mm, bordo quadro con vaschetta

ABS

74 mm					
	Bianco RAL 9010*	B01000.29.91	50	500	
	Nero	B01000.29.93	50	500	

* Ad esaurimento



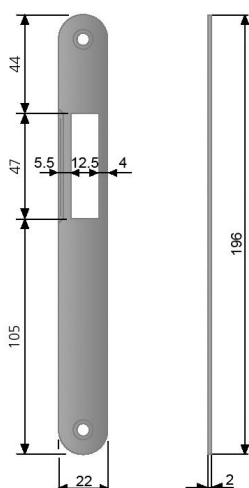
Larghezza 18 mm, bordo tondo (per Mediana)

ACCIAIO

196 mm					
	Ottonato verniciato	B01000.24.03	50	250	
	Nichelato	B01000.24.06	50	250	
	Bronzato verniciato	B01000.24.22	50	250	
	Cromato Opaco	B01000.24.34	50	250	



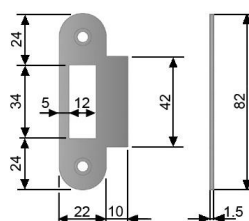
Incontri - Mediana Evolution e Centro solo scrocco



Larghezza 22 mm, bordo tondo (per Centro solo scrocco)

ACCIAIO					
196 mm	Bronzato verniciato dx	B01000.17.22	☎	50	250
	Bronzato verniciato sx	B01000.19.22	☎	50	250
	Ottonato verniciato dx	B01000.17.03	☎	50	250
	Ottonato verniciato sx	B01000.19.03	☎	50	250
	Nichelato* dx	B01000.17.06		50	250
	Nichelato* sx	B01000.19.06		50	250
	Cromato Opaco dx	B01000.17.34	☎	50	250
	Cromato Opaco sx	B01000.19.34	☎	50	250

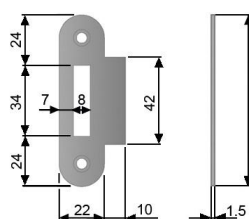
* Ad esaurimento



Larghezza 22 mm, bordo tondo aletta quadra

ACCIAIO					
82 mm	Ottonato verniciato	B01000.09.03		50	500
	Nichelato	B01000.09.06		50	500
	Bronzato verniciato	B01000.09.22		50	500
	Cromato Opaco	B01000.09.34		50	500

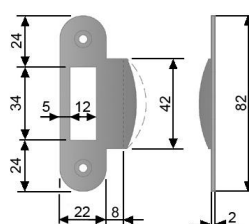
OTTONE					
82 mm	Lucido verniciato	B01000.10.10	☎	25	500



Larghezza 22 mm, bordo tondo aletta quadra frontale bombato

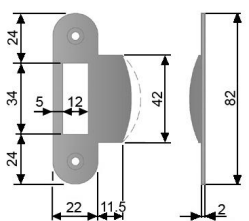
ACCIAIO					
82 mm	Ottonato verniciato*	B01000.32.03		25	500
	Nichelato	B01000.32.06		25	500

* Ad esaurimento



Larghezza 22 mm, bordo tondo aletta tonda 8 mm

ACCIAIO					
82 mm	Ottonato verniciato	B01000.13.03		50	500
	Nichelato	B01000.13.06		50	500
	Bronzato verniciato	B01000.13.22		50	500
	Cromato Opaco	B01000.13.34		50	500

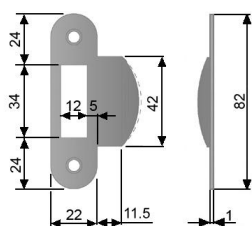


Larghezza 22 mm, bordo tondo aletta tonda 12 mm

ACCIAIO					
82 mm	Ottonato verniciato	B01000.15.03		50	500
	Nichelato	B01000.15.06		50	500
	Bronzato verniciato	B01000.15.22		50	500
	Cromato Opaco	B01000.15.34		50	500



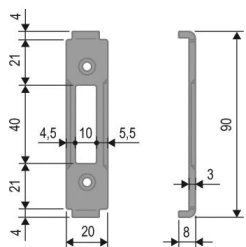
Incontri - Mediana Evolution e Centro solo scrocco



Larghezza 22 mm, bordo tondo spessore 1 mm aletta tonda ad applicare

ACCIAIO

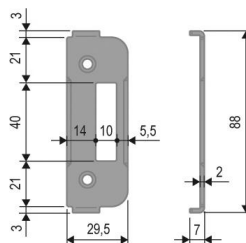
82 mm	Ottonato verniciato	B01000.26.03	50	500
	Nichelato	B01000.26.06	50	500
	Bronzato verniciato	B01000.26.22	50	500
	Cromato Opaco	B01000.26.34	50	500



1

Incontri per alluminio camera europea


1 Porte a battente				
	Cromato Opaco	B01401.17.34	☎ 50	500
2 Porte a filo				
	Cromato Opaco	B01401.18.34	☎ 50	500



2



Incontri e blocchetti elettrici per serrature Mediana Evolution e Centro solo scrocco



Larghezza 22 mm, senza blocchetto per porte a battente

ACCIAIO					
Ottonato verniciato	130 mm	B99600.00.03	☎	1	1
Nichelato	130 mm	B99600.00.06	☎	1	1
Cromato Opaco	130 mm	B99600.00.34	☎	1	1




Larghezza 22 mm, senza blocchetto per porte a filo

ACCIAIO					
Ottonato verniciato	130 mm	B99601.00.03	☎	1	25
Nichelato	130 mm	B99601.00.06	☎	1	25
Cromato Opaco	130 mm	B99601.00.34	☎	1	25

Tabella dati blocchetti elettrici rilevati a 20° C

	Basso assorbimento
Tensione d'esercizio	10V - 24V
Alimentazione prolungata	11V - 13V DC
Resistenza nominale	43 Ω
Assorbimento CC (stabilizzata)	280 mA (12V) 560 mA (24V)
Assorbimento CA	250 mA (12V) 500 mA (24V)
Precarico max scrocco - CC (stabilizzata)	50N (12V) 200N (24V)
Precarico max scrocco - CA	200N (12V) 350N (24V)
Resistenza allo scasso	3750N



Simmetrico, larghezza 16 mm, con memoria di apertura

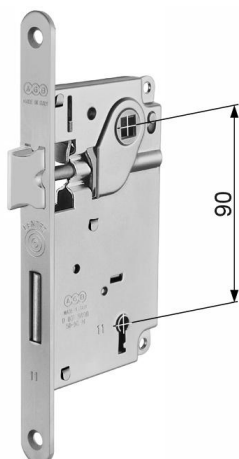
Con leva sblocco man. 12V ca 250 / cc 280mA, 24V ca 500 / cc 560mA					
Radiale		B02600.21.02		1	1
Senza leva sblocco man. 12V ca 250 / cc 280mA, 24V ca 500 / cc 560mA					
Radiale		B02600.21.01		1	1

Simmetrico, larghezza 16 mm, senza memoria di apertura

Con leva sblocco man. 12V ca 250 / cc 280mA, 24V ca 500 / cc 560mA					
Radiale		B02600.20.02		1	1
Senza leva sblocco man. 12V ca 250 / cc 280mA, 24V ca 500 / cc 560mA					
Radiale		B02600.20.01		1	1



Centro S - con scrocco in nylon e catenaccio - con chiave




Frontale 18x196 mm

ACCIAIO

Entrata 50	Ottonato verniciato	B01062.50.03	📞	50	50
	Nichelato	B01062.50.06	📞	50	50
	Bronzato verniciato	B01062.50.22	📞	50	50
	Cromato opaco	B01062.50.34	📞	50	50

Centro S - con scrocco in nylon e catenaccio - quadro bagno 6 mm



Frontale 18x196 mm

ACCIAIO

Entrata 50	Ottonato verniciato	B01066.50.03	📞	50	50
	Nichelato	B01066.50.06	📞	50	50
	Bronzato verniciato	B01066.50.22	📞	50	50
	Cromato opaco	B01066.50.34	📞	50	50

Centro S - con scrocco in nylon e catenaccio - con foro cilindro



Frontale 18x196 mm

ACCIAIO

Entrata 50	Ottonato verniciato	B01075.50.03	📞	50	50
	Nichelato	B01075.50.06	📞	50	50
	Bronzato verniciato	B01075.50.22	📞	50	50
	Cromato opaco	B01075.50.34	📞	50	50



Centro con catenaccio - con chiave



Frontale 18x196 mm

ACCIAIO				
Entrata 50	Ottonato verniciato	B01002.50.03	50	50
	Nichelato	B01002.50.06	50	50
	Bronzato verniciato	B01002.50.22	50	50
	Cromato Opaco	B01002.50.34	50	50

Frontale 22x196 mm

ACCIAIO				
Entrata 50	Ottonato verniciato	B01001.50.03	50	50
	Nichelato	B01001.50.06	50	50
	Bronzato verniciato	B01001.50.22	50	50
	Cromato Opaco	B01001.50.34	50	50

Centro con catenaccio - quadro bagno da 6 mm



Frontale 18x196 mm

ACCIAIO				
Entrata 50	Ottonato verniciato	B01006.50.03	50	50
	Zinco Tropical	B01006.50.04	50	50
	Nichelato	B01006.50.06	50	50
	Bronzato verniciato	B01006.50.22	50	50
	Cromato Opaco	B01006.50.34	50	50

Frontale 22x196 mm

ACCIAIO				
Entrata 50	Ottonato verniciato	B01005.50.03	50	50
	Nichelato	B01005.50.06	50	50
	Bronzato verniciato	B01005.50.22	50	50
	Cromato Opaco	B01005.50.34	50	50

Centro con catenaccio - con foro cilindro



Frontale 18x196 mm - Interasse 85

ACCIAIO				
Entrata 50	Ottonato verniciato	B01025.50.03	1	25
	Nichelato	B01025.50.06	1	25
	Bronzato verniciato	B01025.50.22	1	25
	Cromato Opaco	B01025.50.34	1	25

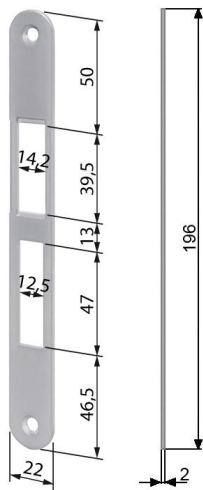
OTTONE				
Entrata 50	Lucido verniciato	B01026.50.10	1	25

Frontale 22x196 mm - Interasse 85

ACCIAIO				
Entrata 50	Ottonato verniciato	B01024.50.03	1	25
	Nichelato	B01024.50.06	1	25
	Bronzato verniciato	B01024.50.22	1	25
	Cromato Opaco	B01024.50.34	1	25

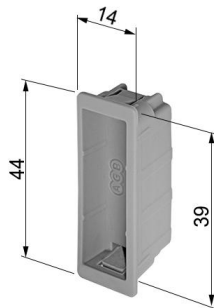


Incontri - Centro e Centro S con catenaccio



Easy-fix per Centro con catenaccio

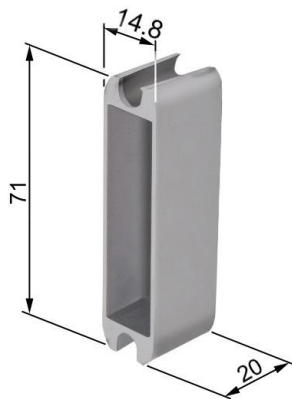
196 mm	Ottonato verniciato	B01402.40.03	25	250
	Nichelato	B01402.40.06	25	250
	Bronzato verniciato	B01402.40.22	25	250
	Cromato opaco	B01402.40.34	25	250



Vaschetta regolabile per Easy-Fix senza magnete

Beige	B01402.93.14	50	500
Grigio RAL 7036	B01402.93.78	50	500
Nero	B01402.93.93	50	500

NB: da utilizzare in abbinamento a incontri Easy-matic per clip

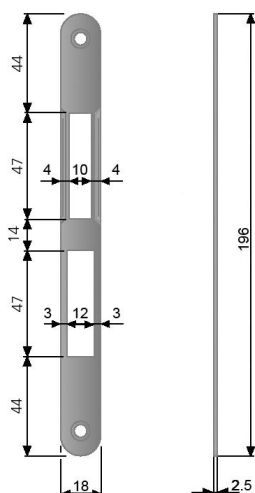


Vaschetta di copertura per foro catenaccio

ABS			
Beige	B01060.22.14	50	250
Grigio RAL 7036	B01060.22.78	50	250
Nero	B01060.22.93	50	250



Incontri - Centro e Centro S con catenaccio

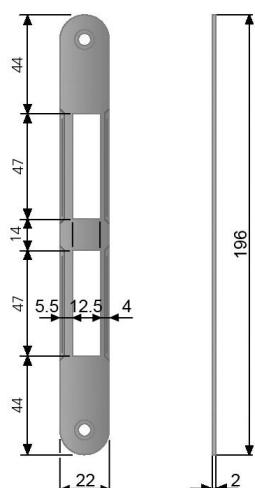


Larghezza 18 mm, bordo tondo

ACCIAIO

196 mm

Ottonato verniciato	B01000.39.03	25	250
Nichelato	B01000.39.06	25	250
Bronzato verniciato	B01000.39.22	25	250
Cromato Opaco	B01000.39.34	25	250

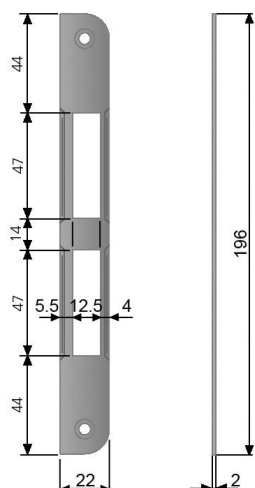


Larghezza 22 mm, bordo tondo

ACCIAIO

196 mm

Ottonato verniciato	B01000.01.03	25	250
Nichelato	B01000.01.06	25	250
Bronzato verniciato	B01000.01.22	25	250
Cromato Opaco	B01000.01.34	25	250



Larghezza 22 mm, bordo stondato, per bordo telaio raggio 2

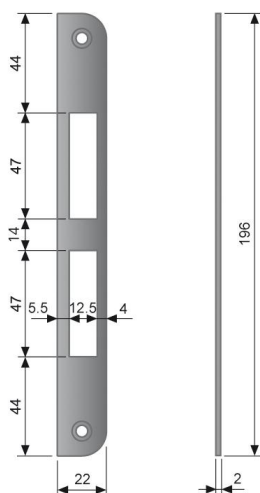
ACCIAIO

196 mm

Ottonato verniciato	B01000.03.03	25	250
Nichelato	B01000.03.06	25	250
Bronzato verniciato	B01000.03.22	25	250
Cromato Opaco	B01000.03.34	25	250



Incontri - Centro e Centro S con catenaccio

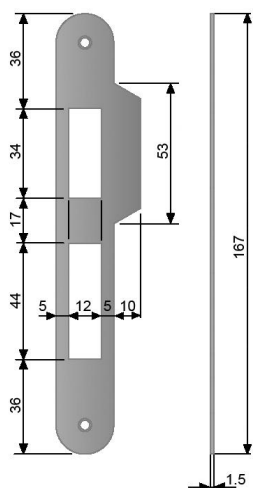


Larghezza 22 mm, per bordo telaio raggio 5

ACCIAIO

196 mm

Ottonato verniciato	B01000.43.03	☎	25	250
Nichelato	B01000.43.06	☎	25	250
Bronzato verniciato	B01000.43.22	☎	25	250
Cromato Opaco	B01000.43.34	☎	25	250

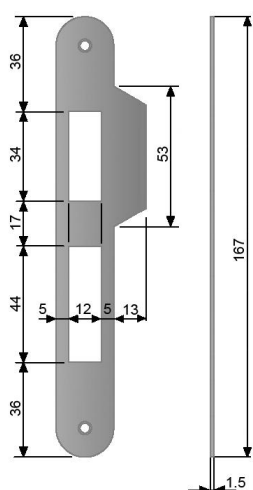


Larghezza 22 mm, bordo tondo aletta sagomata 10 mm

ACCIAIO

167 mm

Ottonato verniciato	B01000.05.03		50	250
Nichelato	B01000.05.06		50	250
Bronzato verniciato	B01000.05.22		50	250
Cromato Opaco	B01000.05.34		50	250



Larghezza 22 mm, bordo tondo aletta sagomata 13 mm

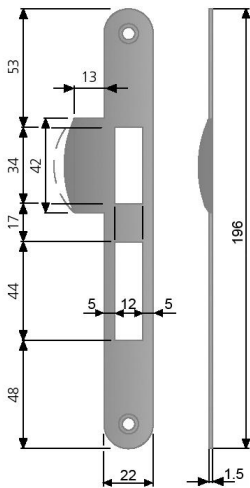
ACCIAIO

167 mm

Ottonato verniciato	B01000.21.03		25	250
Nichelato	B01000.21.06		25	250
Bronzato verniciato	B01000.21.22		25	250
Cromato Opaco	B01000.21.34		25	250



Incontri - Centro e Centro S con catenaccio

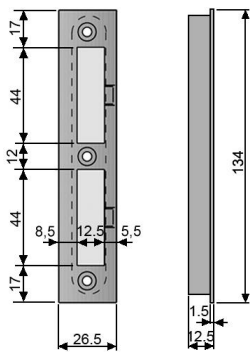


Larghezza 22 mm, bordo tondo aletta piegata 13 mm

ACCIAIO

196 mm

Ottonato verniciato dx	B01000.35.03	☎	50	250
Ottonato verniciato sx	B01000.36.03	☎	50	250
Nichelato dx	B01000.35.06	☎	50	250
Nichelato sx	B01000.36.06	☎	50	250
Bronzato verniciato dx	B01000.35.22	☎	50	250
Bronzato verniciato sx	B01000.36.22	☎	50	250
Cromato Opaco dx	B01000.35.34	☎	50	250
Cromato Opaco sx	B01000.36.34	☎	50	250



Larghezza 27 mm, bordo quadro con vaschette

NYLON

134 mm

Bianco RAL 9010	B01000.23.91	☎	300	300
Nero	B01000.23.93	☎	300	300
Marrone	B01000.23.94	☎	300	300



Incontri elettrici piani, per serrature Centro



Larghezza 25 mm, con memoria di apertura 12V ca 1100 mA/cc
1560 mA

ACCIAIO - Con leva sblocco manuale

Ottonato Verniciato	250 mm	dx	B02610.04.03	1	10
	250 mm	sx	B02611.04.03	1	10
Cromato Opaco	250 mm	dx	B02610.04.34	1	10
	250 mm	sx	B02611.04.34	1	10

NB: tabella ricambi elettrici nella sezione **Blocchetti elettrici**

Tabella dati blocchetti elettrici rilevati a 20° C

	Normale assorbimento
Tensione d'esercizio	12V
Alimentazione prolungata	-
Resistenza nominale	7,7 Ω
Assorbimento CC (stabilizzata)	1560 mA
Assorbimento CA	1100 mA
Prearico max scrocco - CC (stabilizzata)	30N
Prearico max scrocco - CA	120N
Resistenza allo scasso	3000N



Larghezza 22 mm, senza blocchetto elettrico, ambidestro

ACCIAIO

Ottonato verniciato	B02800.90.03	☎	25	250
Cromato Opaco	B02800.90.34	☎	25	250



Patent Grande - bordo tondo con chiave



Mod.590 frontale 18x238 mm


ACCIAIO				
Entrata 40	Ottonato verniciato	B00597.40.03	50	50
	Zinco Tropical	B00597.40.04	☎	50
	Nichelato	B00597.40.06	50	50
	Bronzato verniciato	B00597.40.22	50	50
Entrata 45	Cromato Opaco	B00597.40.34	50	50
	Ottonato verniciato	B00597.45.03	50	50
	Zinco Tropical	B00597.45.04	☎	50
	Bronzato verniciato	B00597.45.22	☎	50
Entrata 50	Cromato Opaco	B00597.45.34	50	50
	Ottonato verniciato	B00597.50.03	50	50
	Zinco Tropical	B00597.50.04	50	50
	Nichelato	B00597.50.06	50	50
Entrata 60	Bronzato verniciato	B00597.50.22	50	50
	Cromato Opaco	B00597.50.34	50	50
	Zinco Tropical	B00597.60.04	☎	50
	Nichelato	B00597.60.06	☎	50
	Bronzato verniciato	B00597.60.22	☎	50

Mod.590 frontale 22x238 mm

ACCIAIO				
Entrata 25	Ottonato verniciato	B00591.25.03	50	50
	Bronzato verniciato	B00591.25.22	50	50
	Cromato Opaco	B00591.25.34	50	50
Entrata 30	Ottonato verniciato	B00591.30.03	50	50
	Bronzato verniciato	B00591.30.22	50	50
Entrata 35	Ottonato verniciato	B00591.35.03	50	50
	Bronzato verniciato	B00591.35.22	50	50
Entrata 40	Ottonato verniciato	B00591.40.03	50	50
	Nichelato	B00591.40.06	50	50
	Bronzato verniciato	B00591.40.22	50	50
	Cromato Opaco	B00591.40.34	50	50
Entrata 45	Ottonato verniciato	B00591.45.03	50	50
	Nichelato	B00591.45.06	50	50
	Bronzato verniciato	B00591.45.22	50	50
	Cromato Opaco	B00591.45.34	50	50
Entrata 50	Ottonato verniciato	B00591.50.03	50	50
	Nichelato	B00591.50.06	50	50
	Bronzato verniciato	B00591.50.22	50	50
	Cromato Opaco	B00591.50.34	50	50
	Bianco RAL 9010	B00591.50.91	☎	25
	Verniciato Nero	B00591.50.93	☎	25
Entrata 60	Ottonato verniciato	B00591.60.03	50	50
	Nichelato	B00591.60.06	50	50
	Bronzato verniciato	B00591.60.22	50	50
	Cromato Opaco	B00591.60.34	50	50
OTTONE				
Entrata 40	Lucido verniciato	B00593.40.10	☎	25
Entrata 45	Lucido verniciato	B00593.45.10	☎	25
Entrata 50	Lucido verniciato	B00593.50.10	☎	25
Entrata 60	Lucido verniciato	B00593.60.10	☎	25
INOX				
Entrata 40	Satinato	B04591.40.08	☎	1
Entrata 45	Satinato	B04591.45.08	☎	1
Entrata 50	Satinato	B04591.50.08	☎	1



Patent Grande - bordo tondo bagno



Mod.590 frontale 18x238 mm

ACCIAIO

Entrata 50	Ottonato verniciato	B00598.50.03	50	50
	Zinco Tropical	B00598.50.04	50	50
	Nichelato	B00598.50.06	50	50
	Bronzato verniciato	B00598.50.22	50	50
	Cromato Opaco	B00598.50.34	50	50

Mod.590 frontale 22x238 mm

ACCIAIO

Entrata 50	Ottonato verniciato	B00595.50.03	50	50
	Nichelato	B00595.50.06	50	50
	Cromato Opaco	B00595.50.34	50	50
	Bronzato verniciato	B00595.50.22	50	50
Entrata 60	Ottonato verniciato	B00595.60.03	50	50
	Nichelato	B00595.60.06	50	50

OTTONE

Entrata 50	Lucido verniciato	B00599.50.10	25	25
------------	-------------------	--------------	----	----

INOX

Entrata 50	Satinato	B04595.50.08	1	25
------------	----------	--------------	---	----

Patent Grande - bordo tondo cilindro



Mod. 2590 frontale 18x238 mm - interasse 90 (quadro 9 mm)

ACCIAIO

Entrata 40	Ottonato verniciato	B02597.40.03	50	50
	Nichelato	B02597.40.06	50	50
	Bronzato verniciato	B02597.40.22	50	50
	Cromato Opaco	B02597.40.34	50	50
Entrata 50	Ottonato verniciato	B02597.50.03	50	50
	Zinco Tropical	B02597.50.04	50	50
	Nichelato	B02597.50.06	50	50
	Bronzato verniciato	B02597.50.22	50	50
	Cromato Opaco	B02597.50.34	50	50

Mod. 2590 frontale 22x238 mm - interasse 90 (quadro 9 mm)

ACCIAIO

Entrata 50	Ottonato verniciato	B02591.50.03	50	50
	Zinco Tropical	B02591.50.04	50	50
	Nichelato	B02591.50.06	50	50
	Bronzato verniciato	B02591.50.22	50	50

**Patent Grande - bordo tondo cilindro (con rientro scrocco)****Mod. 3590 frontale 18x238 mm interasse 90 mm (quadro 9 mm)****ACCIAIO**

Entrata 40	Ottonato verniciato	B03597.40.03	☎	50	50
	Zinco Tropical	B03597.40.04	☎	50	50
	Nichelato	B03597.40.06	☎	50	50
	Bronzato verniciato	B03597.40.22	☎	50	50
	Cromato Opaco	B03597.40.34	☎	50	50
Entrata 50	Ottonato verniciato	B03597.50.03	☎	50	50
	Zinco Tropical	B03597.50.04	☎	50	50
	Nichelato	B03597.50.06	☎	50	50
	Bronzato verniciato	B03597.50.22	☎	50	50
	Cromato Opaco	B03597.50.34	☎	50	50

Mod. 3590 frontale 22x238 mm interasse 90 mm (quadro 9 mm)**ACCIAIO**

Entrata 40	Ottonato verniciato	B03591.40.03	☎	50	50
	Zinco Tropical	B03591.40.04	☎	50	50
	Nichelato	B03591.40.06	☎	50	50
	Bronzato verniciato	B03591.40.22	☎	50	50
	Cromato Opaco	B03591.40.34	☎	50	50
Entrata 50	Ottonato verniciato	B03591.50.03	☎	50	50
	Zinco Tropical	B03591.50.04	☎	50	50
	Nichelato	B03591.50.06	☎	50	50
	Bronzato verniciato	B03591.50.22	☎	50	50
	Cromato Opaco	B03591.50.34	☎	50	50

Mod. 3590 frontale 18x238 mm interasse 92 mm (quadro 9 mm)**ACCIAIO**

Entrata 40	Ottonato verniciato	B05597.40.03	☎	50	50
	Nichelato	B05597.40.06	☎	50	50
	Bronzato verniciato	B05597.40.22	☎	50	50
	Cromato Opaco	B05597.40.34	☎	50	50
	Entrata 50	Ottonato verniciato	B05597.50.03	☎	50
Nichelato		B05597.50.06	☎	50	50
Bronzato verniciato		B05597.50.22	☎	50	50
Cromato Opaco		B05597.50.34	☎	50	50

Mod. 3590 frontale 22x238 mm interasse 92 mm (quadro 9 mm)**ACCIAIO**

Entrata 40	Ottonato verniciato	B05591.40.03	☎	50	50
	Zinco Tropical*	B05591.40.04	☎	50	50
	Nichelato	B05591.40.06	☎	50	50
	Bronzato verniciato	B05591.40.22	☎	50	50
	Cromato Opaco	B05591.40.34	☎	50	50
Entrata 50	Ottonato verniciato	B05591.50.03	☎	50	50
	Nichelato	B05591.50.06	☎	50	50
	Bronzato verniciato	B05591.50.22	☎	50	50
	Cromato Opaco	B05591.50.34	☎	50	50

* Ad esaurimento

Mod. 3590 frontale 22x238 mm interasse 90 mm (quadro 8 mm)**ACCIAIO**

Entrata 50	Ottonato verniciato	B03691.50.03	☎	50	50
	Nichelato	B03691.50.06	☎	50	50
	Bronzato verniciato	B03691.50.22	☎	50	50



Patent Grande - bordo quadro con chiave



Mod.590 frontale 22x238 mm


ACCIAIO

Entrata 25	Naturale	B00592.25.01	☎	50	50
	Ottonato verniciato	B00592.25.03		50	50
	Bronzato verniciato	B00592.25.22		50	50
Entrata 30	Naturale	B00592.30.01	☎	50	50
	Ottonato verniciato	B00592.30.03		50	50
	Bronzato verniciato	B00592.30.22		50	50
Entrata 35	Naturale	B00592.35.01	☎	50	50
	Ottonato verniciato	B00592.35.03		50	50
	Bronzato verniciato	B00592.35.22		50	50
Entrata 40	Naturale	B00592.40.01	☎	50	50
	Ottonato verniciato	B00592.40.03		50	50
	Nichelato	B00592.40.06		50	50
	Bronzato verniciato	B00592.40.22		50	50
	Cromato Opaco	B00592.40.34		50	50
Entrata 45	Naturale	B00592.45.01	☎	50	50
	Ottonato verniciato	B00592.45.03		50	50
	Nichelato	B00592.45.06		50	50
	Bronzato verniciato	B00592.45.22		50	50
	Cromato Opaco	B00592.45.34	☎	50	50
Entrata 50	Naturale	B00592.50.01	☎	50	50
	Ottonato verniciato	B00592.50.03		50	50
	Nichelato	B00592.50.06		50	50
	Bronzato verniciato	B00592.50.22		50	50
	Cromato Opaco	B00592.50.34		50	50
Entrata 60	Naturale	B00592.60.01	☎	50	50
	Ottonato verniciato	B00592.60.03		50	50
	Nichelato	B00592.60.06		50	50
	Bronzato verniciato	B00592.60.22		50	50

OTTONE

Entrata 40	Lucido verniciato	B00594.40.10	☎	25	25
Entrata 45	Lucido verniciato	B00594.45.10	☎	25	25
Entrata 50	Lucido verniciato	B00594.50.10	☎	25	25
Entrata 60	Lucido verniciato	B00594.60.10	☎	25	25

Patent Grande - bordo quadro bagno



Mod.590 frontale 22x238 mm

ACCIAIO

Entrata 50	Ottonato verniciato	B00596.50.03		50	50
	Nichelato	B00596.50.06		50	50
	Bronzato verniciato	B00596.50.22		50	50



Patent Grande - bordo quadro cilindro



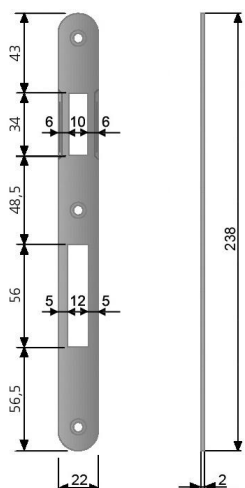
Mod. 2590 frontale 22x238 mm

ACCIAIO

Entrata 50	Ottonato verniciato	B02592.50.03		50	50
	Zinco Tropical	B02592.50.04		50	50
	Bronzato verniciato	B02592.50.22		50	50
	Cromato Opaco	B02592.50.34		50	50

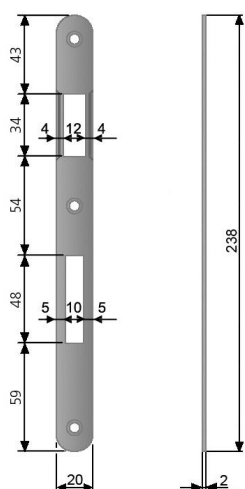


Incontri - Patent Grande



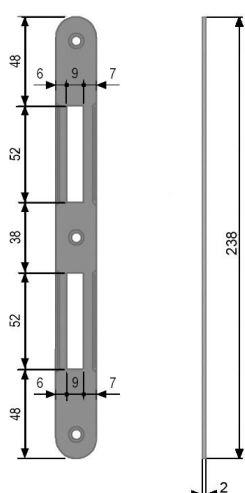
Larghezza 22 mm, bordo tondo foro catenaccio 12 mm

ACCIAIO				
238 mm	Ottonato verniciato	B00590.30.03	25	250
	Nichelato	B00590.30.06	25	250
	Bronzato verniciato	B00590.30.22	25	250



Larghezza 20 mm, bordo tondo

ACCIAIO				
238 mm	Ottonato verniciato	B00590.42.03	25	250
	Zinco Tropical	B00590.42.04	25	250
	Nichelato	B00590.42.06	25	250
	Bronzato verniciato	B00590.42.22	25	250
	Cromato Opaco	B00590.42.34	25	250

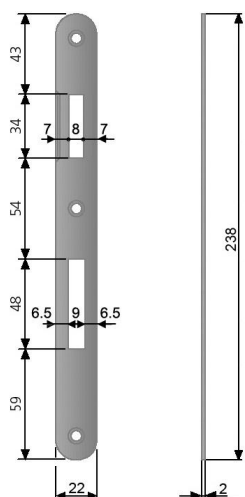


Larghezza 22 mm, bordo tondo reversibile fori disassati

ACCIAIO				
238 mm	Ottonato Verniciato	B00590.58.03	50	250
	Nichelato	B00590.58.06	50	250
	Bronzato verniciato	B00590.58.22	50	250
	Cromato Opaco	B00590.58.34	50	250

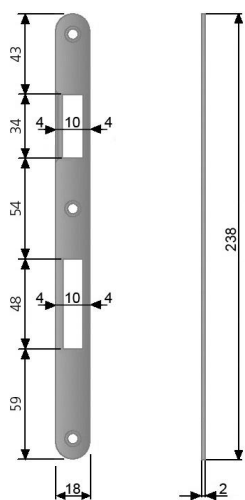


Incontri - Patent Grande



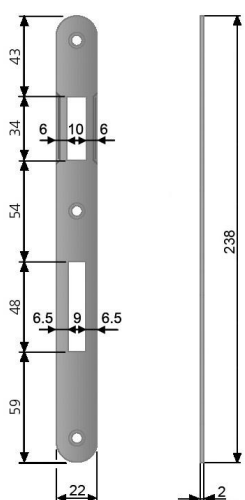
Larghezza 22 mm, bordo tondo foro scrocco 8 mm

ACCIAIO				
238 mm	Ottonato verniciato	B00590.25.03	50	250
	Nichelato	B00590.25.06	50	250
	Bronzato verniciato	B00590.25.22	50	250
	Cromato Opaco	B00590.25.34	50	250



Larghezza 18 mm, bordo tondo foro scrocco 10 mm

ACCIAIO				
238 mm	Ottonato verniciato	B00590.77.03	☎ 25	250
	Nichelato	B00590.77.06	☎ 25	250
	Zinco Silver	B00590.77.15	☎ 25	250
	Bronzato verniciato	B00590.77.22	☎ 25	250
	Cromato Opaco	B00590.77.34	☎ 25	250

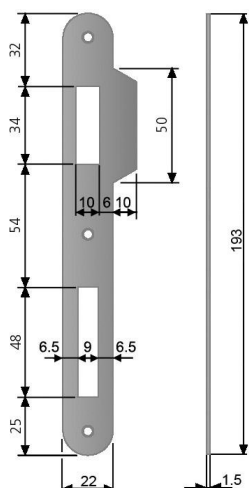


Larghezza 22 mm, bordo tondo

ACCIAIO				
238 mm	Ottonato verniciato	B00590.01.03	50	250
	Nichelato	B00590.01.06	50	250
	Bronzato verniciato	B00590.01.22	50	250
	Cromato Opaco	B00590.01.34	50	250
	Bianco RAL 9010	B00590.01.91	☎ 25	250
	Verniciato Nero	B00590.01.93	☎ 25	250
OTTONE				
238 mm	Lucido verniciato	B00590.02.10	25	250
INOX				
238 mm	Satinato	B04590.01.08	25	250

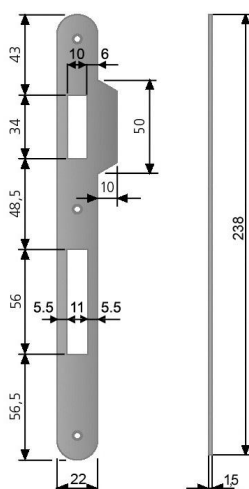


Incontri - Patent Grande



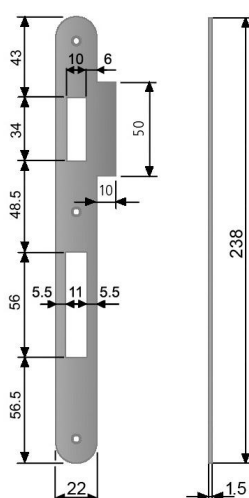
Larghezza 22 mm, bordo tondo aletta sagomata

ACCIAIO				
193 mm	Ottonato verniciato	B00590.07.03	50	500
	Nichelato	B00590.07.06	50	500
	Bronzato verniciato	B00590.07.22	50	500
	Cromato Opaco	B00590.07.34	50	500
OTTONE				
193 mm	Lucido verniciato	B00590.08.10	25	250



Larghezza 22 mm, bordo tondo aletta sagomata

ACCIAIO				
238 mm	Ottonato verniciato	B00590.11.03	50	250
	Zinco Tropical	B00590.11.04	50	250
	Nichelato	B00590.11.06	50	250
	Bronzato verniciato	B00590.11.22	50	250
	Cromato Opaco	B00590.11.34	50	250
OTTONE				
238 mm	Lucido verniciato	B00590.12.10	25	250
INOX				
238 mm	Satinato	B04590.11.08	25	250

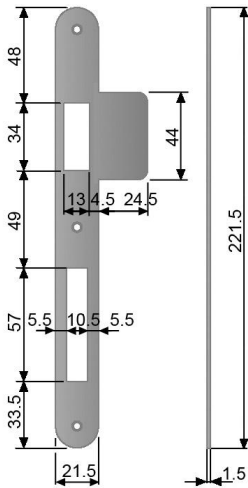


Larghezza 22 mm, bordo tondo aletta quadra 10 mm

ACCIAIO				
238 mm	Ottonato verniciato	B00590.37.03	50	250
	Nichelato	B00590.37.06	50	250
	Bronzato verniciato	B00590.37.22	50	250

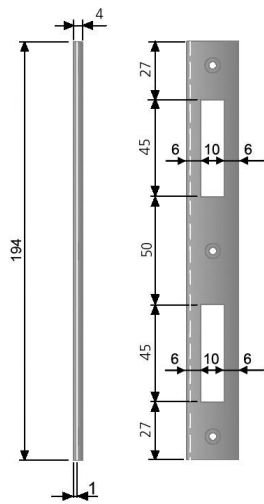


Incontri - Patent Grande



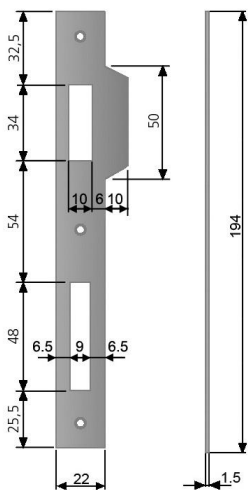
Larghezza 22 mm, bordo tondo aletta quadra lunga

ACCIAIO				
222 mm	Bronzato verniciato	B00590.45.22	50	250



Larghezza 22 mm, bordo quadro a L

ACCIAIO				
194 mm	Naturale	B00590.03.01	50	500
	Ottonato verniciato	B00590.03.03	50	500
	Nichelato	B00590.03.06	50	500
	Bronzato verniciato	B00590.03.22	50	500
	Cromato Opaco	B00590.03.34	50	500

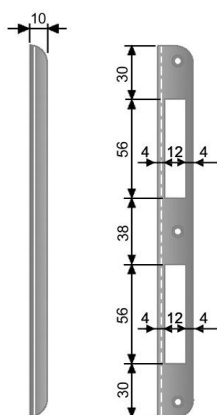


Larghezza 22 mm, bordo quadro aletta sagomata

ACCIAIO				
194 mm	Naturale	B00590.05.01	50	500
	Ottonato verniciato	B00590.05.03	50	500
	Nichelato	B00590.05.06	50	500
	Bronzato verniciato	B00590.05.22	50	500
	Cromato Opaco	B00590.05.34	50	500
OTTONE				
194 mm	Lucido verniciato	B00590.06.10	25	250



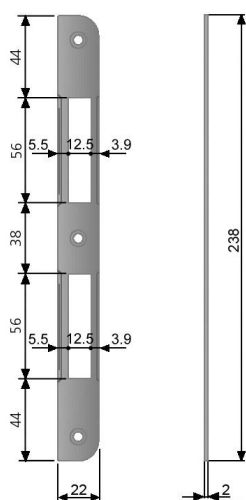
Incontri - Patent Grande



Larghezza 20 mm, bordo stondato a L

ACCIAIO

210 mm	Ottonato verniciato	B00590.14.03	25	250
	Zinco Tropical	B00590.14.04	☎ 25	250
	Nichelato	B00590.14.06	25	250
	Bronzato verniciato	B00590.14.22	25	250
	Cromato Opaco	B00590.14.34	☎ 25	250



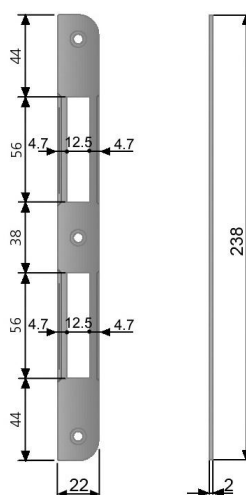
Larghezza 22 mm, bordo stondato fori disassati

ACCIAIO

238 mm	Ottonato verniciato	B00590.09.03	50	250
	Nichelato	B00590.09.06	☎ 50	250
	Bronzato verniciato	B00590.09.22	50	250
	Cromato Opaco	B00590.09.34	☎ 50	250

OTTONE

238 mm	Lucido verniciato	B00590.10.10	☎ 25	250
--------	-------------------	--------------	------	-----



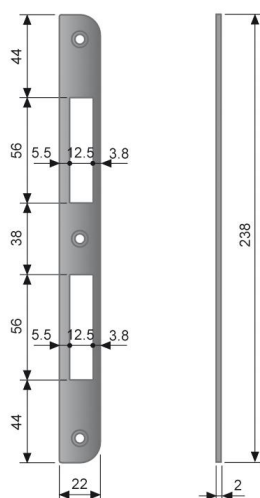
Larghezza 22 mm, bordo stondato, per bordo telaio raggio 2

ACCIAIO

238 mm	Ottonato verniciato	B00590.40.03	50	250
	Nichelato	B00590.40.06	50	250
	Bronzato verniciato	B00590.40.22	50	250
	Cromato Opaco	B00590.40.34	50	250



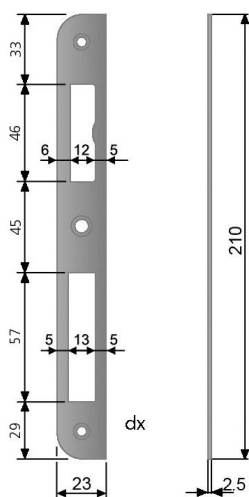
Incontri - Patent Grande



Larghezza 22 mm, bordo stondato, per bordo telaio raggio 5

ACCIAIO

238 mm	Ottonato verniciato	B00590.59.03	☎ 50	250
	Bronzato verniciato	B00590.59.22	☎ 50	250
	Cromato Opaco	B00590.59.34	☎ 50	250



Larghezza 23 mm, bordo stondato destro

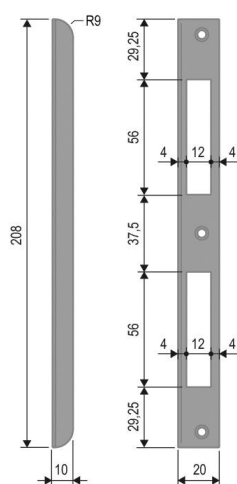
ACCIAIO

210 mm	Ottonato verniciato	B00590.35.03	50	250
	Nichelato	B00590.35.06	50	250
	Bronzato verniciato	B00590.35.22	☎ 50	250
	Cromato Opaco	B00590.35.34	50	250

Larghezza 23 mm, bordo stondato sinistro

ACCIAIO

210 mm	Ottonato verniciato	B00590.36.03	50	250
	Nichelato	B00590.36.06	50	250
	Bronzato verniciato	B00590.36.22	☎ 50	250
	Cromato Opaco	B00590.36.34	50	250



Larghezza 20 mm, bordo quadro a L

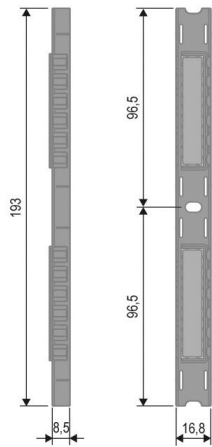
ACCIAIO

208 mm	Ottonato verniciato	B00590.75.03	☎ 25	250
	Zinco Tropical	B00590.75.04	☎ 25	250
	Zincato	B00590.75.05	25	250
	Nichelato	B00590.75.06	☎ 25	250
	Bronzato verniciato	B00590.75.22	☎ 25	250

NB: da utilizzare in abbinamento alla vaschetta B00590.90.XX



Incontri - Patent Grande




Vaschetta reversibile per incontro B00590.75.xx

193 mm	Bronzato chiaro	B00590.90.14	☎ 25	250
	Nero	B00590.90.93	☎ 25	250



Patent Piccola - bordo tondo con chiave



Frontale 20x188 mm


ACCIAIO

Entrata 25	Ottonato verniciato	B00571.25.03	🔑	50	50
	Bronzato verniciato	B00571.25.22	🔑	50	50
Entrata 30	Ottonato verniciato	B00571.30.03		50	50
	Bronzato verniciato	B00571.30.22		50	50
Entrata 35	Ottonato verniciato	B00571.35.03		50	50
	Bronzato verniciato	B00571.35.22		50	50
Entrata 40	Ottonato verniciato	B00571.40.03		50	50
	Nichelato	B00571.40.06	🔑	50	50
	Bronzato verniciato	B00571.40.22		50	50
	Cromato Opaco	B00571.40.34		50	50
Entrata 45	Ottonato verniciato	B00571.45.03		50	50
	Bronzato verniciato	B00571.45.22		50	50
	Cromato Opaco	B00571.45.34		50	50
Entrata 50	Ottonato verniciato	B00571.50.03		50	50
	Nichelato	B00571.50.06		50	50
	Bronzato verniciato	B00571.50.22		50	50
	Cromato Opaco	B00571.50.34		50	50
Entrata 60	Ottonato verniciato	B00571.60.03		50	50
	Nichelato	B00571.60.06		50	50
	Bronzato verniciato	B00571.60.22		50	50

OTTONE

Entrata 40	Lucido verniciato	B00573.40.10	🔑	25	25
Entrata 45	Lucido verniciato	B00573.45.10	🔑	25	25
Entrata 50	Lucido verniciato	B00573.50.10		25	25
Entrata 60	Lucido verniciato	B00573.60.10	🔑	25	25

Patent Piccola - bordo tondo bagno



Frontale 20x188 mm

ACCIAIO


Entrata 50	Ottonato verniciato	B00579.50.03		50	50
	Nichelato	B00579.50.06		50	50
	Bronzato verniciato	B00579.50.22		50	50
	Cromato Opaco	B00579.50.34		50	50

OTTONE

Entrata 50	Lucido verniciato	B00581.50.10	🔑	25	25
------------	-------------------	--------------	---	----	----




Patent Piccola - bordo quadro con chiave



Frontale 20x188 mm

ACCIAIO					
Entrata 25	Naturale	B00572.25.01	☎	50	50
	Ottonato verniciato	B00572.25.03		50	50
	Bronzato verniciato	B00572.25.22		50	50
Entrata 30	Naturale	B00572.30.01		50	50
	Ottonato verniciato	B00572.30.03		50	50
	Bronzato verniciato	B00572.30.22		50	50
Entrata 35	Naturale	B00572.35.01		50	50
	Ottonato verniciato	B00572.35.03		50	50
	Bronzato verniciato	B00572.35.22		50	50
	Cromato Opaco	B00572.35.34		50	50
Entrata 40	Naturale	B00572.40.01		50	50
	Ottonato verniciato	B00572.40.03		50	50
	Bronzato verniciato	B00572.40.22		50	50
	Cromato Opaco	B00572.40.34		50	50
Entrata 45	Naturale	B00572.45.01		50	50
	Ottonato verniciato	B00572.45.03		50	50
	Bronzato verniciato	B00572.45.22		50	50
	Cromato Opaco	B00572.45.34		50	50
Entrata 50	Naturale	B00572.50.01		50	50
	Ottonato verniciato	B00572.50.03		50	50
	Nichelato	B00572.50.06		50	50
	Bronzato verniciato	B00572.50.22		50	50
	Cromato Opaco	B00572.50.34		50	50
Entrata 60	Naturale	B00572.60.01	☎	50	50
	Ottonato verniciato	B00572.60.03		50	50
	Nichelato	B00572.60.06		50	50
	Bronzato verniciato	B00572.60.22		50	50
OTTONE					
Entrata 40	Lucido verniciato	B00574.40.10	☎	25	25
Entrata 45	Lucido verniciato	B00574.45.10	☎	25	25
Entrata 50	Lucido verniciato	B00574.50.10		25	25
Entrata 60	Lucido verniciato	B00574.60.10	☎	25	25

Patent Piccola - bordo quadro bagno

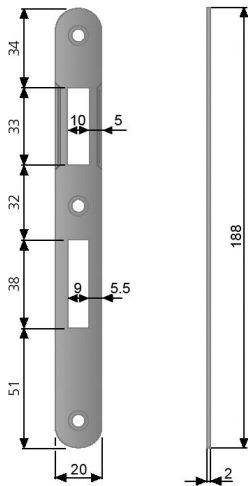


Frontale 20x188 mm

ACCIAIO					
Entrata 50	Naturale	B00580.50.01	☎	50	50
	Ottonato verniciato	B00580.50.03		50	50
	Nichelato	B00580.50.06		50	50
	Bronzato verniciato	B00580.50.22	☎	50	50
	Cromato Opaco	B00580.50.34		50	50
OTTONE					
Entrata 50	Lucido verniciato	B00582.50.10	☎	25	25



Incontri - Patent Piccola



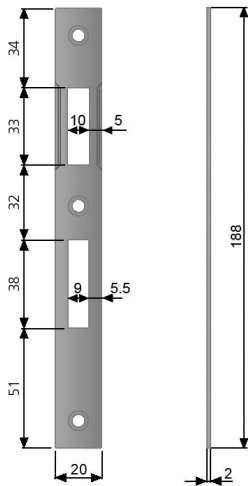
Larghezza 20 mm, bordo tondo

ACCIAIO

188 mm	Ottonato verniciato	B00570.01.03	50	500
	Nichelato	B00570.01.06	50	500
	Bronzato verniciato	B00570.01.22	50	500
	Cromato Opaco	B00570.01.34	50	500

OTTONE

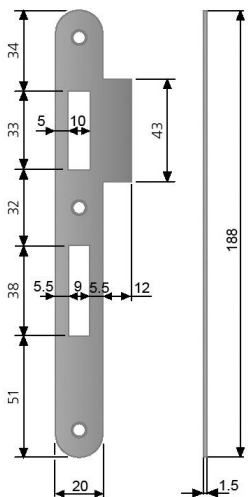
188 mm	Lucido verniciato	B00570.02.10	25	250
	Cromo Satinato	B00570.02.32	25	250



Larghezza 20 mm, bordo quadro

ACCIAIO

188 mm	Ottonato verniciato	B00570.15.03	50	500
	Nichelato	B00570.15.06	50	500



Larghezza 20 mm, bordo tondo aletta quadra

ACCIAIO

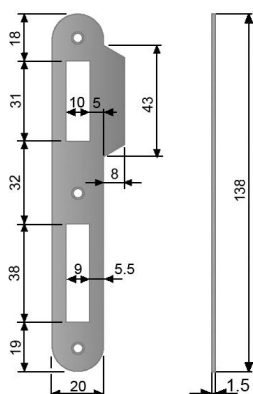
188 mm	Ottonato verniciato	B00570.20.03	50	500
	Nichelato	B00570.20.06	50	500
	Bronzato verniciato	B00570.20.22	50	500
	Cromato Opaco	B00570.20.34	50	500

OTTONE

188 mm	Lucido verniciato	B00570.21.10	25	250
--------	-------------------	--------------	----	-----

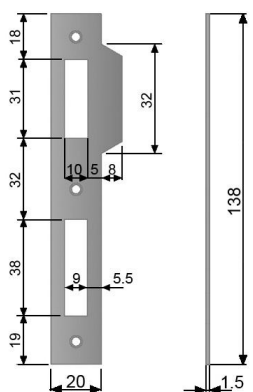


Incontri - Patent Piccola



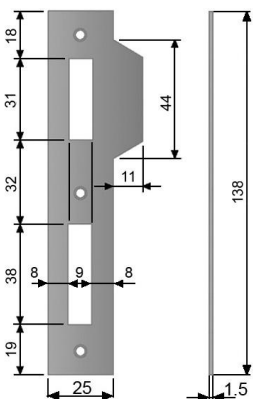
Larghezza 20 mm, bordo tondo aletta sagomata

ACCIAIO				
138 mm	Ottonato verniciato	B00570.09.03	50	500
	Nichelato	B00570.09.06	50	500
	Bronzato verniciato	B00570.09.22	50	500
	Cromo Opaco	B00570.09.34	50	500
OTTONE				
138 mm	Lucido verniciato	B00570.10.10	25	250



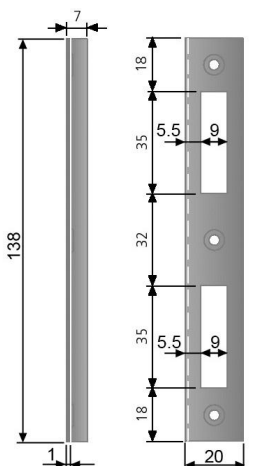
Larghezza 20 mm, bordo quadro aletta sagomata

ACCIAIO				
138 mm	Naturale	B00570.05.01	50	500
	Ottonato verniciato	B00570.05.03	50	500
	Nichelato	B00570.05.06	50	500
	Bronzato verniciato	B00570.05.22	50	500
OTTONE				
138 mm	Lucido verniciato	B00570.06.10	25	250



Larghezza 25 mm, bordo quadro aletta sagomata

ACCIAIO				
138 mm	Naturale	B00570.07.01	50	500
	Ottonato verniciato	B00570.07.03	50	500
	Nichelato	B00570.07.06	50	500
	Bronzato verniciato	B00570.07.22	50	500
	Cromato Opaco	B00570.07.34	50	500
OTTONE				
138 mm	Lucido verniciato	B00570.08.10	25	250



Larghezza 20 mm, bordo quadro a L

ACCIAIO				
138 mm	Naturale	B00570.03.01	50	500
	Ottonato verniciato	B00570.03.03	50	500
	Nichelato	B00570.03.06	50	500
	Bronzato verniciato	B00570.03.22	50	500



Sicurezza SL - bordo tondo



EN 12209 EN 1634



Frontale 22x238 mm, per chiudiporta e incontro elettrico

ACCIAIO

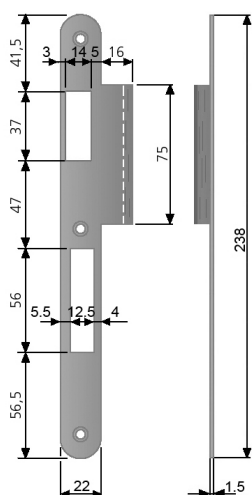
Entrata 45	Ottonato verniciato	dx	B54101.45.03	1	25
	Ottonato verniciato	sx	B54102.45.03	1	25
	Nichelato	dx	B54101.45.06	1	25
	Nichelato	sx	B54102.45.06	1	25
	Cromato Opaco	dx	B54101.45.34	1	25
	Cromato Opaco	sx	B54102.45.34	1	25
Entrata 50	Ottonato verniciato	dx	B54101.50.03	1	25
	Ottonato verniciato	sx	B54102.50.03	1	25
	Nichelato	dx	B54101.50.06	1	25
	Nichelato	sx	B54102.50.06	1	25
	Cromato Opaco	dx	B54101.50.34	1	25
	Cromato Opaco	sx	B54102.50.34	1	25
Entrata 60	Ottonato verniciato	dx	B54101.60.03	1	25
	Ottonato verniciato	sx	B54102.60.03	1	25
	Nichelato	dx	B54101.60.06	1	25
	Nichelato	sx	B54102.60.06	1	25
	Cromato Opaco	dx	B54101.60.34	1	25
	Cromato Opaco	sx	B54102.60.34	1	25
Entrata 70*	Ottonato verniciato	dx	B54101.70.03	1	25
	Ottonato verniciato	sx	B54102.70.03	1	25
	Nichelato	dx	B54101.70.06	1	25
	Nichelato	sx	B54102.70.06	1	25
	Cromato Opaco	dx	B54101.70.34	1	25
	Cromato Opaco	sx	B54102.70.34	1	25

NB: utilizzare gli incontri elettrici dedicati alla serratura Opera SL

* nel modello Entrata 70 non sono presenti i fori per viti passanti

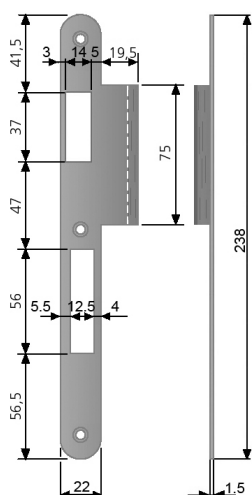


Incontri - Sicurezza SL



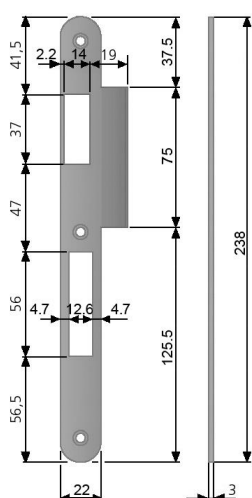
Larghezza 22 mm, con aletta curva per porte a filo 38-45 mm

238 mm	Ottonato verniciato dx	B59903.01.03	1	25
	Ottonato verniciato sx	B59903.02.03	1	25
	Nichelato dx	B59903.01.06	1	25
	Nichelato sx	B59903.02.06	1	25
	Ottonato Opaco dx	B59903.01.23	1	25
	Ottonato Opaco sx	B59903.02.23	1	25
	Cromato Opaco dx	B59903.01.34	1	25
	Cromato Opaco sx	B59903.02.34	1	25



Larghezza 22 mm, con aletta curva per porte a filo 46-52 mm

238 mm	Ottonato verniciato dx	B59904.01.03	1	25
	Ottonato verniciato sx	B59904.02.03	1	25
	Nichelato dx	B59904.01.06	1	25
	Nichelato sx	B59904.02.06	1	25
	Ottonato Opaco dx	B59904.01.23	1	25
	Ottonato Opaco sx	B59904.02.23	1	25
	Cromato Opaco dx	B59904.01.34	1	25
	Cromato Opaco sx	B59904.02.34	1	25

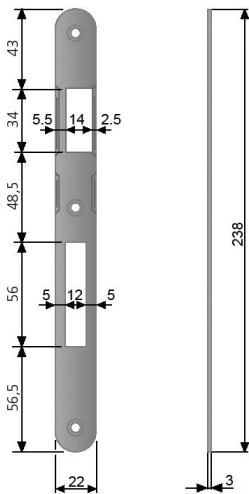


Larghezza 22 mm, con aletta per porte a filo, ambidestro

238 mm	Cromato opaco	B59909.00.34	1	25
	Ottonato verniciato	B59909.00.03	1	25



Incontri - Sicurezza SL



Larghezza 22 mm, per porte a battente

238 mm	Ottonato verniciato dx	B01800.02.03	1	25
	Ottonato verniciato sx	B01800.03.03	1	25
	Nichelato dx	B01800.02.06	1	25
	Nichelato sx	B01800.03.06	1	25
	Ottonato Opaco dx	B01800.02.23	1	25
	Ottonato Opaco sx	B01800.03.23	1	25
	Cromato Opaco dx	B01800.02.34	1	25
	Cromato Opaco sx	B01800.03.34	1	25



Sicurezza - bordo tondo



Frontale 18x238 mm

ACCIAIO

Entrata 30	Zinco Tropical	B00860.30.04	1	25
Entrata 35	Zinco Tropical	B00860.35.04	☎	1 25
	Nichelato	B00860.35.06	☎	1 25
	Bronzato verniciato	B00860.35.22	☎	1 25
Entrata 40	Ottonato verniciato	B00860.40.03	1	25
	Bronzato verniciato	B00860.40.22	☎	1 25
Entrata 45	Ottonato verniciato	B00860.45.03	1	25
	Zinco Tropical	B00860.45.04	1	25
	Bronzato verniciato	B00860.45.22	☎	1 25
Entrata 50	Ottonato verniciato	B00860.50.03	1	25
	Zinco Tropical	B00860.50.04	1	25
	Nichelato	B00860.50.06	1	25
	Bronzato verniciato	B00860.50.22	1	25
	Cromato Opaco	B00860.50.34	1	25
Entrata 60	Ottonato verniciato	B00860.60.03	☎	1 25
	Zinco Tropical	B00860.60.04	☎	1 25
	Nichelato	B00860.60.06	☎	1 25
	Bronzato verniciato	B00860.60.22	1	25
	Cromato Opaco	B00860.60.34	1	25

Frontale 22x238 mm

ACCIAIO

Entrata 20	Ottonato verniciato	B00851.20.03	1	25
	Bronzato verniciato	B00851.20.22	☎	1 25
Entrata 25	Ottonato verniciato	B00851.25.03	1	25
	Bronzato verniciato	B00851.25.22	☎	1 25
Entrata 30	Ottonato verniciato	B00851.30.03	1	25
	Nichelato	B00851.30.06	☎	1 25
	Bronzato verniciato	B00851.30.22	1	25
Entrata 35	Ottonato verniciato	B00851.35.03	1	25
	Nichelato	B00851.35.06	1	25
	Bronzato verniciato	B00851.35.22	1	25
Entrata 40	Ottonato verniciato	B00851.40.03	1	25
	Nichelato	B00851.40.06	1	25
	Bronzato verniciato	B00851.40.22	1	25
	Cromato Opaco	B00851.40.34	1	25
Entrata 45	Ottonato verniciato	B00851.45.03	1	25
	Nichelato	B00851.45.06	1	25
	Bronzato verniciato	B00851.45.22	1	25
	Cromato Opaco	B00851.45.34	1	25
Entrata 50	Ottonato verniciato	B00851.50.03	1	25
	Nichelato	B00851.50.06	1	25
	Bronzato verniciato	B00851.50.22	1	25
	Cromato Opaco	B00851.50.34	1	25
Entrata 60	Ottonato verniciato	B00851.60.03	1	25
	Nichelato	B00851.60.06	1	25
	Bronzato verniciato	B00851.60.22	1	25
	Cromato Opaco	B00851.60.34	1	25
Entrata 70*	Ottonato verniciato	B00851.70.03	1	25
	Nichelato	B00851.70.06	1	25
	Bronzato verniciato	B00851.70.22	1	25
	Cromato Opaco	B00851.70.34	1	25

NB: utilizzare gli incontri elettrici dedicati alla serratura Opera SL

* nel modello Entrata 70 non sono presenti i fori per viti passanti

OTTONE

Entrata 40	Lucido verniciato	B00853.40.10	☎	1 25
Entrata 45	Lucido verniciato	B00853.45.10	☎	1 25
Entrata 50	Lucido verniciato	B00853.50.10	1	25
Entrata 60	Lucido verniciato	B00853.60.10	☎	1 25
Entrata 70	Lucido verniciato	B00853.70.10	☎	1 25

INOX

Entrata 35	Satinato	B04851.35.08	☎	1 25
Entrata 45	Satinato	B04851.45.08	☎	1 25
Entrata 50	Satinato	B04851.50.08	1	25



Sicurezza - bordo tondo



Frontale 22x238 mm con doppio quadro 8 mm

ACCIAIO

Entrata 50	Ottonato verniciato	B00876.50.03		1	25
	Nichelato	B00876.50.06		1	25
Entrata 60	Ottonato verniciato	B00876.60.03		1	25
	Nichelato	B00876.60.06		1	25
Entrata 70	Ottonato verniciato	B00876.70.03		1	25
	Nichelato	B00876.70.06		1	25



Sicurezza - bordo quadro



Frontale 16x238 mm

ACCIAIO

Entrata 30	Zinco Tropical	B00875.30.04		1	25
	Zincato	B00875.30.05		1	25
	Nichelato	B00875.30.06		1	25
Entrata 35	Zinco Tropical	B00875.35.04		1	25
	Zincato	B00875.35.05		1	25
	Nichelato	B00875.35.06		1	25
Entrata 40	Zinco Tropical*	B00875.40.04		1	25
	Nichelato	B00875.40.06		1	25
Entrata 45	Zinco Tropical*	B00875.45.04		1	25
	Nichelato	B00875.45.06		1	25
Entrata 50	Zinco Tropical*	B00875.50.04		1	25
	Nichelato	B00875.50.06		1	25

* Ad esaurimento

Frontale 22x238 mm

ACCIAIO

Entrata 20	Ottonato verniciato	B00852.20.03		1	25
	Nichelato	B00852.20.06		1	25
	Bronzato verniciato	B00852.20.22		1	25
Entrata 25	Ottonato verniciato	B00852.25.03		1	25
	Nichelato	B00852.25.06		1	25
	Bronzato verniciato	B00852.25.22		1	25
Entrata 30	Ottonato verniciato	B00852.30.03		1	25
	Nichelato	B00852.30.06		1	25
	Bronzato verniciato	B00852.30.22		1	25
Entrata 35	Ottonato verniciato	B00852.35.03		1	25
	Nichelato	B00852.35.06		1	25
	Bronzato verniciato	B00852.35.22		1	25
Entrata 40	Ottonato verniciato	B00852.40.03		1	25
	Nichelato	B00852.40.06		1	25
	Bronzato verniciato	B00852.40.22		1	25
Entrata 45	Ottonato verniciato	B00852.45.03		1	25
	Nichelato	B00852.45.06		1	25
	Bronzato verniciato	B00852.45.22		1	25
Entrata 50	Ottonato verniciato	B00852.50.03		1	25
	Nichelato	B00852.50.06		1	25
	Bronzato verniciato	B00852.50.22		1	25
Entrata 60	Ottonato verniciato	B00852.60.03		1	25
	Nichelato	B00852.60.06		1	25
	Bronzato verniciato	B00852.60.22		1	25
Entrata 70*	Ottonato verniciato	B00852.70.03		1	25
	Nichelato	B00852.70.06		1	25
	Bronzato verniciato	B00852.70.22		1	25

NB: utilizzare gli incontri elettrici dedicati alla serratura Opera SL

* nel modello Entrata 70 non sono presenti i fori per viti passanti

INOX

Entrata 45	Satinato	B04852.45.08		1	25
Entrata 50	Satinato	B04852.50.08		1	25
Entrata 60	Satinato	B04852.60.08		1	25


Kit serratura frontale 22x238 mm con incontro B0x590.19.xx e viti

ACCIAIO

Entrata 45	Ottonato verniciato	B00852.45.03.553		1	25
	Nichelato	B00852.45.06.553		1	25
	Ottonato antico	B00852.45.12.553		1	25
Entrata 50	Ottonato verniciato	B00852.50.03.553		1	25
	Nichelato	B00852.50.06.553		1	25
	Ottonato antico	B00852.50.12.553		1	25
Entrata 60	Ottonato verniciato	B00852.60.03.553		1	25
	Nichelato	B00852.60.06.553		1	25
	Ottonato antico	B00852.60.12.553		1	25

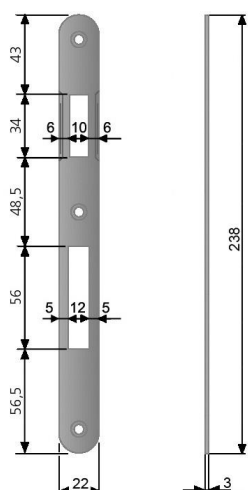
INOX

Entrata 45	Satinato	B04852.45.08.553		1	25
Entrata 50	Satinato	B04852.50.08.553		1	25
Entrata 60	Satinato	B04852.60.08.553		1	25





Incontri - Sicurezza



Larghezza 22 mm, bordo tondo spessore 3 mm

ACCIAIO

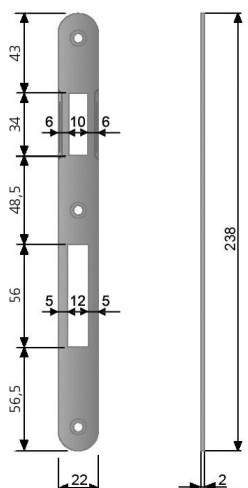
238 mm	Ottolato verniciato	B00590.15.03	25	250
	Nichelato	B00590.15.06	25	250
	Bronzato verniciato	B00590.15.22	25	250
	Cromato Opaco	B00590.15.34	25	250

OTTONE

238 mm	Lucido verniciato	B00590.16.10	25	250
--------	-------------------	--------------	----	-----

INOX

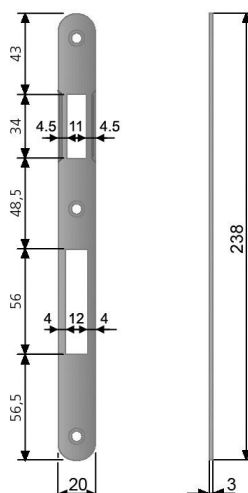
238 mm	Satinato	B04590.15.08	25	250
--------	----------	--------------	----	-----



Larghezza 22 mm, bordo tondo spessore 2 mm

ACCIAIO

238 mm	Ottolato verniciato	B00590.30.03	25	250
	Nichelato	B00590.30.06	25	250
	Bronzato verniciato	B00590.30.22	25	250
	Cromato Opaco	B00590.30.34	25	250



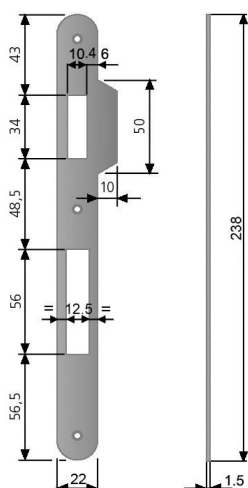
Larghezza 20 mm, bordo tondo

ACCIAIO

238 mm	Ottolato verniciato	B00590.43.03	25	250
	Zinco Tropical	B00590.43.04	25	250
	Nichelato	B00590.43.06	25	250
	Zinco Silver	B00590.43.15	25	250
	Bronzato verniciato	B00590.43.22	25	250
	Cromato Opaco	B00590.43.34	25	250



Incontri - Sicurezza



Larghezza 22 mm, bordo tondo aletta sagomata

ACCIAIO

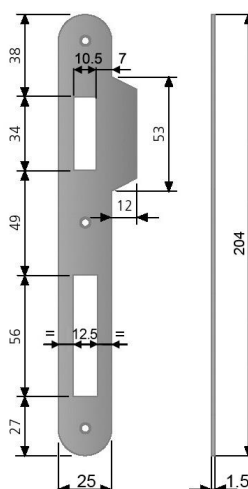
238 mm	Ottonato verniciato	B00590.11.03	50	250
	Zinco Tropical	B00590.11.04	50	250
	Nichelato	B00590.11.06	50	250
	Bronzato verniciato	B00590.11.22	50	250
	Cromato Opaco	B00590.11.34	50	250

OTTONE

238 mm	Lucido verniciato	B00590.12.10	25	250
--------	-------------------	--------------	----	-----

INOX

238 mm	Satinato	B04590.11.08	25	250
--------	----------	--------------	----	-----



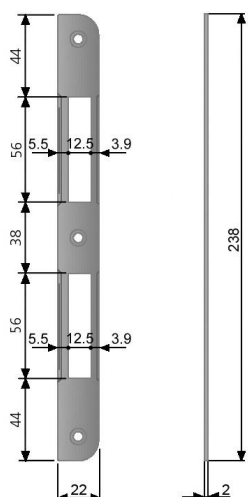
Larghezza 25 mm, bordo tondo aletta sagomata

ACCIAIO

204 mm	Ottonato verniciato	B00590.21.03	25	250
	Nichelato	B00590.21.06	25	250
	Bronzato verniciato	B00590.21.22	25	250
	Cromato Opaco	B00590.21.34	25	250

OTTONE

204 mm	Lucido verniciato	B00590.22.10	25	250
--------	-------------------	--------------	----	-----



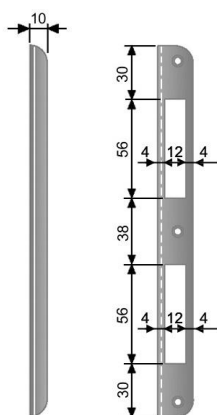
Larghezza 22 mm, bordo stondato fori disassati

ACCIAIO

238 mm	Ottonato verniciato	B00590.09.03	50	250
	Nichelato	B00590.09.06	50	250
	Bronzato verniciato	B00590.09.22	50	250

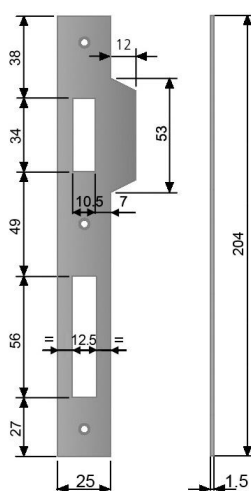


Incontri - Sicurezza



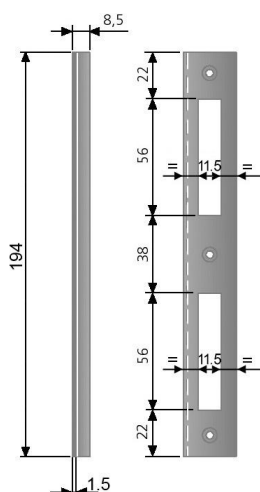
Larghezza 20 mm, bordo stondato a L

ACCIAIO				
210 mm	Ottonato verniciato	B00590.14.03	25	250
	Zinco Tropical	B00590.14.04	25	250
	Nichelato	B00590.14.06	25	250
	Bronzato verniciato	B00590.14.22	25	250



Larghezza 25 mm, bordo quadro aletta sagomata

ACCIAIO				
204 mm	Ottonato verniciato	B00590.19.03	25	250
	Nichelato	B00590.19.06	25	250
	Bronzato verniciato	B00590.19.22	25	250
OTTONE				
204 mm	Lucido verniciato	B00590.20.10	25	250
	Cromato Opaco	B00590.20.34	25	250
INOX				
204 mm	Satinato	B04590.19.08	25	250



Larghezza 25 mm, bordo quadro a L

ACCIAIO				
194 mm	Ottonato verniciato	B00590.17.03	25	250
	Nichelato	B00590.17.06	25	250
	Bronzato verniciato	B00590.17.22	25	250
	Cromato Opaco	B00590.17.34	25	250
OTTONE				
194 mm	Lucido verniciato	B00590.18.10	25	250



Incontri elettrici per Sicurezza e Sicurezza SL

NB: Utilizzare incontri elettrici della serratura Opera SL

Incontri elettrici alla totale, per sostituzione



Larghezza 25 mm, con memoria di apertura

ACCIAIO - Con leva sblocco manuale 12V ca 1100 mA/cc 1560 mA

Bronzato	250 mm	dx	B02607.04.02	☎	1	10
	250 mm	sx	B02608.04.02	☎	1	10
Ottonato Verniciato	250 mm	dx	B02607.04.03	☎	1	10
	250 mm	sx	B02608.04.03	☎	1	10
Nichelato	250 mm	dx	B02607.04.06	☎	1	10
	250 mm	sx	B02608.04.06	☎	1	10
Cromato Opaco	250 mm	dx	B02607.04.34	☎	1	10
	250 mm	sx	B02608.04.34	☎	1	10

NB: non utilizzabile con serrature di sicurezza tipo B00850 AGB

Tabella dati blocchetti elettrici rilevati a 20° C

	Normale assorbimento
Tensione d'esercizio	12V
Alimentazione prolungata	-
Resistenza nominale	7,7 Ω
Assorbimento CC (stabilizzata)	1560 mA
Assorbimento CA	1100 mA
Precarico max scrocco - CC (stabilizzata)	30N
Precarico max scrocco - CA	120N
Resistenza allo scasso	3000N

NB: tabella ricambi elettrici nella sezione Blocchetti elettrici



Larghezza 25 mm, senza blocchetto elettrico

ACCIAIO - Con vaschetta scrocco regolabile

Bronzato	250 mm	dx	B02607.00.02		1	10
	250 mm	sx	B02608.00.02		1	10
Ottonato Verniciato	250 mm	dx	B02607.00.03	☎	1	10
	250 mm	sx	B02608.00.03	☎	1	10
Nichelato	250 mm	dx	B02607.00.06	☎	1	10
	250 mm	sx	B02608.00.06	☎	1	10
Cromato Opaco	250 mm	dx	B02607.00.34	☎	1	10
	250 mm	sx	B02608.00.34	☎	1	10



Incontri elettrici piani, per sostituzione



Larghezza 25 mm, ambidestro, con memoria di apertura

ACCIAIO - Con leva sblocco manuale

Ottonato Verniciato	250 mm	B02609.04.03	1	10
Nichelato	250 mm	B02609.04.06	1	10
Bronzato Verniciato	250 mm	B02609.04.22	1	10
Cromato Opaco	250 mm	B02609.04.34	1	10

NB: non utilizzabile con serrature di sicurezza tipo B00850 AGB

Tabella dati blocchetti elettrici rilevati a 20° C

	Normale assorbimento
Tensione d'esercizio	12V
Alimentazione prolungata	-
Resistenza nominale	7,7 Ω
Assorbimento CC (stabilizzata)	1560 mA
Assorbimento CA	1100 mA
Prearico max scrocco - CC (stabilizzata)	30N
Prearico max scrocco - CA	120N
Resistenza allo scasso	3000N

NB: tabella ricambi elettrici nella sezione Blocchetti elettrici



Sicurezza scrocco a rullo - bordo tondo



Frontale 22x238 mm


ACCIAIO				
Entrata 50	Ottonato verniciato	B20851.50.03	1	25
	Nichelato	B20851.50.06	1	25
	Cromato Opaco	B20851.50.34	1	25

Sicurezza scrocco a rullo - bordo quadro



Frontale 22x238 mm

ACCIAIO				
Entrata 40	Ottonato verniciato	B20852.40.03	1	25
	Nichelato	B20852.40.06	1	25
Entrata 45	Ottonato verniciato	B20852.45.03	1	25
	Nichelato	B20852.45.06	1	25
Entrata 50	Ottonato verniciato	B20852.50.03	1	25
	Nichelato	B20852.50.06	1	25
Entrata 60	Ottonato verniciato	B20852.60.03	1	25
	Nichelato	B20852.60.06	1	25
INOX				
Entrata 40	Satinato	B20852.40.08	1	25
Entrata 45	Satinato	B20852.45.08	1	25
Entrata 50	Satinato	B20852.50.08	1	25
Entrata 60	Satinato	B20852.60.08	1	25

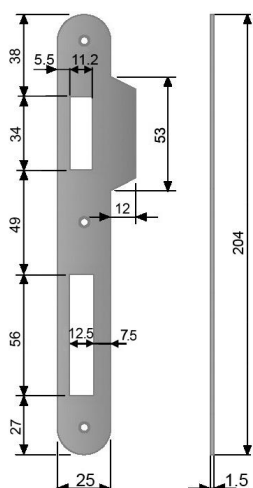


Kit serratura + incontro + viti

ACCIAIO				
Entrata 40	Ottonato verniciato	B20852.40.03.584	1	25
	Nichelato	B20852.40.06.584	1	25
Entrata 45	Ottonato verniciato	B20852.45.03.584	1	25
	Nichelato	B20852.45.06.584	1	25
Entrata 50	Ottonato verniciato	B20852.50.03.584	1	25
	Nichelato	B20852.50.06.584	1	25
Entrata 60	Ottonato verniciato	B20852.60.03.584	1	25
	Nichelato	B20852.60.06.584	1	25
INOX				
Entrata 40	Satinato	B20852.40.08.584	1	25
Entrata 45	Satinato	B20852.45.08.584	1	25
Entrata 50	Satinato	B20852.50.08.584	1	25
Entrata 60	Satinato	B20852.60.08.584	1	25

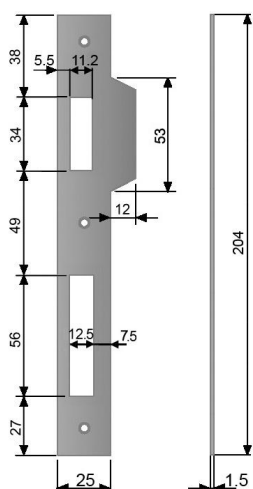


Incontri - sicurezza scrocco a rullo



Larghezza 25 mm, bordo tondo

ACCIAIO				
204 mm	Ottonato verniciato	B00590.79.03	25	250
	Nichelato	B00590.79.06	25	250
	Cromato Opaco	B00590.79.34	25	250




Larghezza 25 mm, bordo quadro

ACCIAIO				
204 mm	Ottonato verniciato	B00590.78.03	25	250
	Nichelato	B00590.78.06	25	250
INOX				
204 mm	Satinato	B04590.78.08	25	250



Sicurezza - solo catenaccio




Bordo tondo frontale 22x168 mm

ACCIAIO

Entrata 35	Ottonato verniciato	B00855.35.03	🔒	1	25
	Bronzato verniciato	B00855.35.22	🔒	1	25
Entrata 40	Ottonato verniciato	B00855.40.03	🔒	1	25
	Bronzato verniciato	B00855.40.22	🔒	1	25
Entrata 45	Ottonato verniciato	B00855.45.03	🔒	1	25
	Bronzato verniciato	B00855.45.22	🔒	1	25
Entrata 50	Ottonato verniciato	B00855.50.03	🔒	1	25
	Bronzato verniciato	B00855.50.22	🔒	1	25
Entrata 60	Ottonato verniciato	B00855.60.03	🔒	1	25
	Bronzato verniciato	B00855.60.22	🔒	1	25
Entrata 70	Ottonato verniciato	B00855.70.03	🔒	1	25
	Bronzato verniciato	B00855.70.22	🔒	1	25

OTTONE

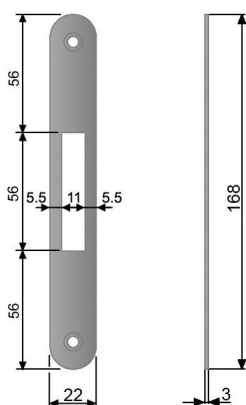
Entrata 35	Lucido verniciato	B00857.35.10	🔒	1	25
Entrata 40	Lucido verniciato	B00857.40.10	🔒	1	25
Entrata 50	Lucido verniciato	B00857.50.10	🔒	1	25



Bordo quadro frontale 22x168 mm

ACCIAIO

Entrata 35	Ottonato verniciato	B00856.35.03	🔒	1	25
	Nichelato	B00856.35.06	🔒	1	25
	Bronzato verniciato	B00856.35.22	🔒	1	25
Entrata 40	Ottonato verniciato	B00856.40.03	🔒	1	25
	Nichelato	B00856.40.06	🔒	1	25
	Bronzato verniciato	B00856.40.22	🔒	1	25
Entrata 45	Ottonato verniciato	B00856.45.03	🔒	1	25
	Nichelato	B00856.45.06	🔒	1	25
	Bronzato verniciato	B00856.45.22	🔒	1	25
Entrata 50	Ottonato verniciato	B00856.50.03	🔒	1	25
	Nichelato	B00856.50.06	🔒	1	25
	Bronzato verniciato	B00856.50.22	🔒	1	25
Entrata 60	Ottonato verniciato	B00856.60.03	🔒	1	25
	Nichelato	B00856.60.06	🔒	1	25
	Bronzato verniciato	B00856.60.22	🔒	1	25
Entrata 70	Ottonato verniciato	B00856.70.03	🔒	1	25
	Nichelato	B00856.70.06	🔒	1	25
	Bronzato verniciato	B00856.70.22	🔒	1	25



Larghezza 22x168 mm, bordo tondo solo catenaccio

ACCIAIO

Ottonato verniciato	B00590.26.03	50	250
Bronzato verniciato	B00590.26.22	🔒 50	250
Cromato Opaco	B00590.26.34	50	250



Euro72 - bordo tondo con chiave



Interasse 72 - frontale 18x235 mm

ACCIAIO					
Entrata 55	Ottonato verniciato	B10071.55.03		50	50
	Zinco Tropical	B10071.55.04		50	50
	Bronzato verniciato	B10071.55.22		50	50


Interasse 72 - frontale 20x235 mm

ACCIAIO					
Entrata 55	Ottonato verniciato	B10072.55.03		50	50
	Zinco Tropical	B10072.55.04		50	50
	Nichelato	B10072.55.06		50	50
	Bronzato verniciato	B10072.55.22		50	50

Interasse 72 - frontale 24x235 mm

ACCIAIO					
Entrata 55	Ottonato verniciato	B10073.55.03		50	50
	Zinco Tropical	B10073.55.04		50	50
	Bronzato verniciato	B10073.55.22		50	50

Euro72 - bordo tondo bagno



Interasse 78 - frontale 18x235 mm

ACCIAIO					
Entrata 55	Ottonato verniciato	B10077.55.03		50	50
	Zinco Tropical	B10077.55.04		50	50
	Nichelato	B10077.55.06		50	50
	Bronzato verniciato	B10077.55.22		50	50

Interasse 78 - frontale 20x235 mm

ACCIAIO					
Entrata 55	Ottonato verniciato	B10078.55.03		50	50
	Zinco Tropical	B10078.55.04		50	50
	Bronzato verniciato	B10078.55.22		50	50

Euro72 - bordo tondo a cilindro



Interasse 72 frontale 18x235 mm

ACCIAIO					
Entrata 55	Ottonato verniciato	B10083.55.03		50	50
	Zinco Tropical	B10083.55.04		50	50
	Nichelato	B10083.55.06		50	50
	Bronzato verniciato	B10083.55.22		50	50

Interasse 72 frontale 20x235 mm

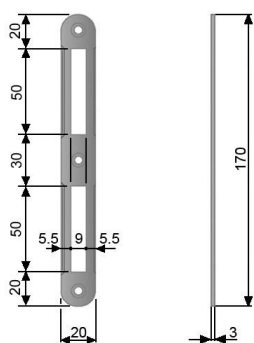
ACCIAIO					
Entrata 55	Ottonato verniciato	B10084.55.03		50	50
	Zinco Tropical	B10084.55.04		50	50
	Bronzato verniciato	B10084.55.22		50	50

Interasse 72 frontale 24x235 mm

ACCIAIO					
Entrata 55	Ottonato verniciato	B10085.55.03		50	50
	Zinco Tropical	B10085.55.04		50	50
	Bronzato verniciato	B10085.55.22		50	50



Incontri - Euro72

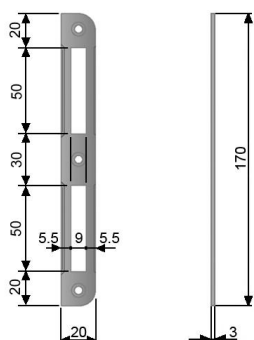


Larghezza 20 mm, bordo tondo

ACCIAIO

170 mm

Ottonato verniciato	B10070.01.03	☎	25	250
Zinco Tropical	B10070.01.04	☎	25	250
Bronzato verniciato	B10070.01.22	☎	25	250

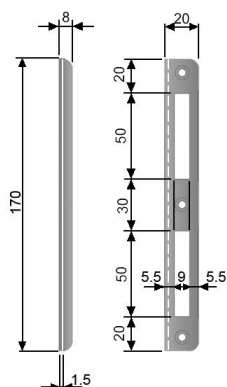


Larghezza 20 mm, bordo stondato

ACCIAIO

170 mm

Ottonato verniciato	B10070.03.03	☎	25	250
Zinco Tropical	B10070.03.04	☎	25	250
Bronzato verniciato	B10070.03.22	☎	25	250

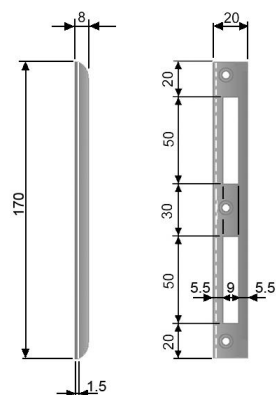


Larghezza 20 mm, raggio 6 mm con piega 8 mm

ACCIAIO

170 mm

Ottonato verniciato	B10070.15.03	☎	25	250
Zinco Tropical	B10070.15.04	☎	25	250
Bronzato verniciato	B10070.15.22	☎	25	250



Larghezza 20 mm, raggio 10 mm con piega 8 mm

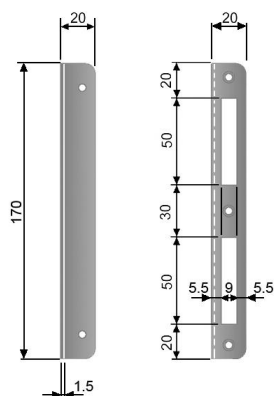
ACCIAIO

170 mm

Ottonato verniciato	B10070.23.03	☎	25	250
Zinco Tropical	B10070.23.04	☎	25	250
Bronzato verniciato	B10070.23.22	☎	25	250



Incontri - Euro72

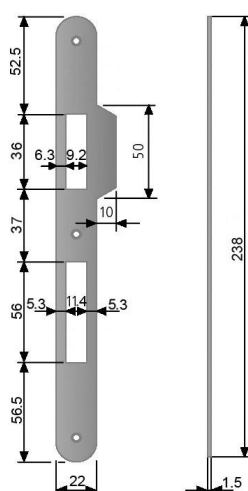


Larghezza 20 mm, raggio 6 mm con piega 20 mm

ACCIAIO

170 mm

Ottonato verniciato	B10070.51.03	☎ 25	250
Zinco Tropical	B10070.51.04	☎ 25	250
Bronzato verniciato	B10070.51.22	☎ 25	250



Larghezza 22 mm, bordo tondo


ACCIAIO

238 mm

Ottonato verniciato	B00590.74.03	☎ 50	250
Nichelato	B00590.74.06	☎ 50	250




Atene - bordo quadro con chiave



Interasse 75 - frontale 24x220 mm


ACCIAIO				
Entrata 40	Ottonato verniciato	B00575.40.03	25	25
	Nichelato	B00575.40.06	25	25
	Cromato Opaco	B00575.40.34	25	25
Entrata 45	Ottonato verniciato	B00575.45.03	25	25
	Nichelato	B00575.45.06	25	25
	Cromato Opaco	B00575.45.34	25	25
INOX				
Entrata 40	Satinato	B04575.40.08	☎	25 25
Entrata 45	Satinato	B04575.45.08	☎	25 25



Interasse 75 - frontale 24x220 mm, incontro reversibile, senza aletta

ACCIAIO				
Entrata 40	Ottonato verniciato	B00585.40.03	25	25
	Nichelato	B00585.40.06	25	25
	Cromato Opaco	B00585.40.34	☎	25 25
Entrata 45	Ottonato verniciato	B00585.45.03	25	25
	Nichelato	B00585.45.06	25	25
	Cromato Opaco	B00585.45.34	☎	25 25

Atene - bordo tondo con chiave



Interasse 75 - frontale 24x220 mm

ACCIAIO				
Entrata 40	Ottonato verniciato	B00576.40.03	25	25
	Nichelato	B00576.40.06	25	25
Entrata 45	Ottonato verniciato	B00576.45.03	25	25
	Nichelato	B00576.45.06	25	25
	Cromato Opaco	B00576.45.34	25	25



Accessori



Chiave - Patent

ZAMA				
Cifratura 1	Bronzato	B00502.01.02	25	300
	Ottonato verniciato	B00502.01.03	25	300
	Nichelato	B00502.01.06	25	300
Cifratura 2	Bronzato	B00502.02.02	25	300
	Ottonato verniciato	B00502.02.03	25	300
	Nichelato	B00502.02.06	25	300
Cifratura 3	Bronzato	B00502.03.02	25	300
	Ottonato verniciato	B00502.03.03	25	300
	Nichelato	B00502.03.06	25	300
Cifratura 4	Bronzato	B00502.04.02	25	300
	Ottonato verniciato	B00502.04.03	25	300
	Nichelato	B00502.04.06	25	300
Cifratura 5	Bronzato	B00502.05.02	25	300
	Ottonato verniciato	B00502.05.03	25	300
	Nichelato	B00502.05.06	25	300
Cifratura 6	Bronzato	B00502.06.02	25	300
	Ottonato verniciato	B00502.06.03	25	300
	Nichelato	B00502.06.06	25	300
Cifratura 7	Bronzato	B00502.07.02	25	300
	Ottonato verniciato	B00502.07.03	25	300
	Nichelato	B00502.07.06	25	300
Cifratura 8	Bronzato	B00502.08.02	25	300
	Ottonato verniciato	B00502.08.03	25	300
	Nichelato	B00502.08.06	25	300
Cifratura 9	Bronzato	B00502.09.02	25	300
	Ottonato verniciato	B00502.09.03	25	300
	Nichelato	B00502.09.06	25	300
Cifratura 10	Bronzato	B00502.10.02	25	300
	Ottonato verniciato	B00502.10.03	25	300
	Nichelato	B00502.10.06	25	300
Cifratura 11	Bronzato	B00502.11.02	25	300
	Ottonato verniciato	B00502.11.03	25	300
	Nichelato	B00502.11.06	25	300
Cifratura 12	Bronzato	B00502.12.02	25	300
	Ottonato verniciato	B00502.12.03	25	300
	Nichelato	B00502.12.06	25	300
Mista 25 chiavi 6 cif disp	Bronzato	B00502.21.02	☎ 1	1
	Ottonato verniciato	B00502.21.03	☎ 1	1
	Nichelato	B00502.21.06	☎ 1	1



Chiave - passpartout Patent

ZAMA				
	Bronzato	B00503.00.02	25	300
	Ottonato verniciato	B00503.00.03	25	300
	Nichelato	B00503.00.06	25	300

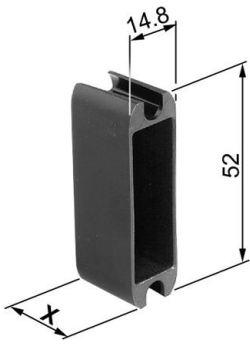


Portachiave

NYLON				
	Rosso per serrature dx	B00502.14.92	500	2000
	Azzurro per serrature sx	B00502.14.95	500	2000




Accessori



Vaschetta di copertura per incontro - foro 38 mm

ABS					
Profondità	x = 10 mm	Nero	B01060.11.93	50	500
Profondità	x = 20 mm	Nero	B01060.21.93	50	250



Vaschetta di copertura per incontro - foro 57 mm

ABS					
Profondità	x = 10 mm	Nero	B01060.12.93	50	500
Profondità	x = 20 mm	Beige	B01060.22.14	50	250
		Grigio RAL 7036	B01060.22.78	50	250
		Nero	B01060.22.93	50	250



Riduttore per quadro maniglia da 8 mm a 6 mm

ACCIAIO					
			B00502.15.01	200	2000

Riduttore per quadro maniglia da 8 mm a 7 mm

ACCIAIO					
			B00502.15.03	200	2000

Riduttore per quadro maniglia da 9 mm a 8 mm

ACCIAIO					
			B00502.15.02	200	2000

KIT SCIVOLA TONDI



SCIVOLA TT

A	1		1		1	1					4
B	1	1	1	1	1		2				4
E			1							2	
E Ventis			1							2	
G			1				2				
M	1 (*)	1	1					2			4
P	1		1	1	1						4
Q			1		1	1					
Q Ventis			1		1	1					
S			1	1	1		2				



SCIVOLA T

A	1		1		1	1				4
B	1	1	1	1	1		2			4
E			1						2	
E Ventis			1						2	
G			1				2			
M	1 (*)	1	1					2		4
P	1		1	1	1					4
Q			1		1	1				
Q Ventis			1		1	1				
S			1	1	1		2			

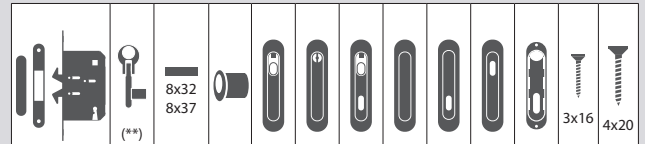


SCIVOLA TRE

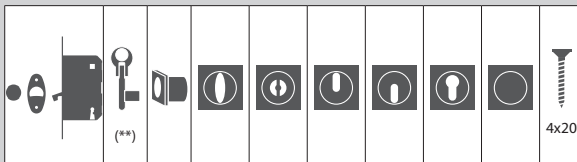
A	1		1		1	1				4
G			1				2			
M	1 (*)	1	1					2		4
P	1		1	1	1					4
Q			1		1	1				
Q Ventis			1		1	1				
K			1						2	

KIT SCIVOLA QUADRI

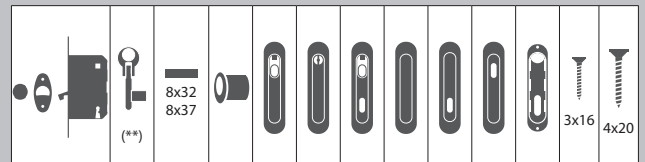
KIT SCIVOLA OVALI



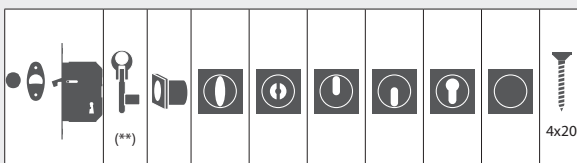
C	1		1+1	1	1	1						2	4	4
D	1	1	1+1	1			2					2	4	4
F				1			2					2	4	
H				1				2				2	4	
N	1(*)	1		1						2		2	4	4
R			1+1	1	1	1						2	4	
T			1+1	1			2					2	4	
V			1+1	1	2							2	4	



A	1		1	1	1									4
E			1									2		
G			1			2								
M	1(*)	1	1					2						4
Q			1	1	1									



C	1		1+1	1	1	1						2	4	4
D	1	1	1+1	1			2					2	4	4
F				1			2					2	4	
H				1				2				2	4	
N	1(*)	1		1						2		2	4	4
R			1+1	1	1	1						2	4	
T			1+1	1			2					2	4	



A	1		1	1	1									4
G			1			2								
M	1(*)	1	1					2						4
Q			1	1	1									
K			1									2		

(*) Serratura solo chiave.

(**) I kit con foro chiave possono essere forniti con chiave a collo ridotto (variante 525).

(***) Componenti utilizzati solo nei kit Scivola tondi E Venti5 e Q Venti5.

Tutte le serrature della gamma Scivola sono compatibili con le maniglie presenti a listino, anche se non sono previste in kit.



Scivola TT - kit con serratura - rosette tonde in ottone



Kit A - pomolo/botone, spessore porta 40-48 mm

Entrata 50	Ottonato verniciato	B02914.50.03	1	1
	Nichelato	B02914.50.06	1	1
	Ottonato Antico	B02914.50.12	1	1
	Bronzato verniciato	B02914.50.22	1	1
	Ottonato Opaco	B02914.50.23	1	1
	Cromato Opaco	B02914.50.34	1	1
	Inox	B02914.50.36	1	1



Kit B - pomolo/pomolo con chiave, spessore porta 38-48 mm

Entrata 50	Ottonato verniciato	B02918.50.03	1	1
	Nichelato	B02918.50.06	1	1
	Ottonato Antico	B02918.50.12	1	1
	Bronzato verniciato	B02918.50.22	1	1
	Ottonato Opaco	B02918.50.23	1	1
	Cromato Opaco	B02918.50.34	1	1



Kit M - solo chiave, spessore porta 38-48 mm

Entrata 50	Ottonato verniciato	B02921.50.03	1	1
	Nichelato	B02921.50.06	1	1
	Bronzato verniciato	B02921.50.22	1	1
	Ottonato Opaco	B02921.50.23	1	1
	Cromato Opaco	B02921.50.34	1	1



Kit P - pomolo-pomolo, spessore porta 38-48 mm

Entrata 50	Ottonato verniciato	B02916.50.03	1	1
	Nichelato	B02916.50.06	1	1
	Bronzato verniciato	B02916.50.22	1	1
	Ottonato Opaco	B02916.50.23	1	1
	Cromato Opaco	B02916.50.34	1	1



Scivola TT - kit con serratura - vaschette ovali in ottone



Kit C - pendaglio/botone, spessore porta 38-47 mm

Entrata 50	Ottonato verniciato	B02923.50.03	1	1
	Nichelato	B02923.50.06	1	1
	Ottonato Antico	B02923.50.12	1	1
	Bronzato verniciato	B02923.50.22	1	1
	Ottonato Opaco	B02923.50.23	1	1
	Cromato Opaco	B02923.50.34	1	1



Kit D - pendaglio/pendaglio con chiave, spessore porta 38-47 mm

Entrata 50	Ottonato verniciato	B02925.50.03	1	1
	Nichelato	B02925.50.06	1	1
	Ottonato Antico	B02925.50.12	1	1
	Bronzato verniciato	B02925.50.22	1	1
	Ottonato Opaco	B02925.50.23	1	1
	Cromato Opaco	B02925.50.34	1	1



Kit N - solo chiave, spessore porta 38-47 mm

Entrata 50	Ottonato verniciato	B02928.50.03	1	1
	Nichelato	B02928.50.06	1	1
	Bronzato verniciato	B02928.50.22	1	1
	Ottonato Opaco	B02928.50.23	1	1
	Cromato Opaco	B02928.50.34	1	1



Scivola T - kit con serratura - rosette tonde in acciaio



Kit A - pomolo/botone, spessore porta 40-48 mm

Entrata 50	Bronzato	B03934.50.02	1	1
	Ottonato verniciato	B03934.50.03	1	1
	Nichelato	B03934.50.06	1	1
	Ottonato Opaco	B03934.50.23	1	1
	Cromato Opaco	B03934.50.34	1	1



Kit B - pomolo/pomolo con chiave, spessore porta 38-48 mm

Entrata 50	Bronzato	B03938.50.02	1	1
	Ottonato verniciato	B03938.50.03	1	1
	Nichelato	B03938.50.06	1	1
	Ottonato Opaco	B03938.50.23	1	1
	Cromato Opaco	B03938.50.34	1	1



Kit M - solo chiave, spessore porta 38-48 mm

Entrata 50	Bronzato	B03941.50.02	1	1
	Ottonato Verniciato	B03941.50.03	1	1
	Nichelato	B03941.50.06	1	1
	Ottonato Opaco	B03941.50.23	1	1
	Cromato Opaco	B03941.50.34	1	1



Scivola T - kit con serrature - rosette quadre in ottone



Kit A - pomolo/bottone, spessore porta 40-48 mm

Entrata 50	Ottonato verniciato	B03961.50.03	☎ 1	1
	Nichelato	B03961.50.06	☎ 1	1
	Cromato Opaco	B03961.50.34	☎ 1	1



Kit M - solo chiave, spessore porta 38-48 mm

Entrata 50	Ottonato verniciato	B03962.50.03	☎ 1	1
	Cromato Opaco	B03962.50.34	☎ 1	1

Scivola T - kit con serrature - rosette quadre in acciaio



Kit A - pomolo/bottone, spessore porta 40-48 mm

Entrata 50	Ottonato verniciato	● B03963.50.03	☎ 1	1
	Nichelato	● B03963.50.06	☎ 1	1
	Cromato opaco	● B03963.50.34	☎ 1	1



Kit M - solo chiave, spessore porta 38-48 mm

Entrata 50	Ottonato verniciato	● B03964.50.03	☎ 1	1
	Cromato opaco	● B03964.50.34	☎ 1	1



Scivola T - kit con serratura - vaschette ovali in ottone



Kit C - pendaglio/bottone, spessore porta 38-47 mm

Entrata 50	Bronzato	B03923.50.02	1	1
	Ottonato verniciato	B03923.50.03	1	1
	Nichelato	B03923.50.06	1	1
	Ottonato Opaco	B03923.50.23	1	1
	Cromato Opaco	B03923.50.34	1	1



Kit D - pendaglio/pendaglio con chiave, spessore porta 38-47 mm

Entrata 50	Bronzato	B03925.50.02	📞	1	1
	Ottonato verniciato	B03925.50.03		1	1
	Nichelato	B03925.50.06		1	1
	Ottonato Opaco	B03925.50.23	📞	1	1
	Cromato Opaco	B03925.50.34		1	1

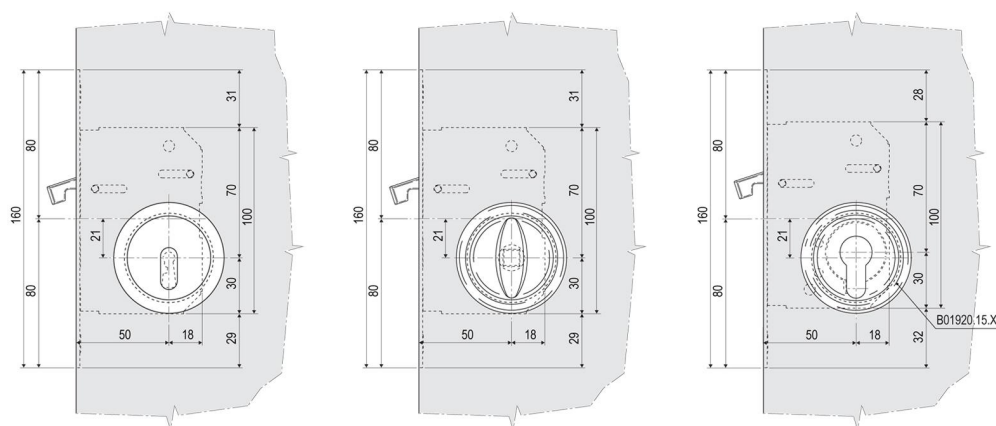


Kit N - solo chiave, spessore porta 38-47 mm

Entrata 50	Bronzato	B03928.50.02		1	1
	Ottonato verniciato	B03928.50.03		1	1
	Nichelato	B03928.50.06		1	1
	Ottonato Opaco	B03928.50.23	📞	1	1
	Cromato Opaco	B03928.50.34		1	1



Scivola Tre - Tre chiusure una sola foratura



Scivola Tre - kit con serratura - rosette tonde in acciaio



Kit A - pomolo/bottone, spessore porta 40-48 mm

Entrata 50	Bronzato	B04934.50.02	1	1
	Ottonato verniciato	B04934.50.03	1	1
	Nichelato	B04934.50.06	1	1
	Cromato Opaco	B04934.50.34	1	1



Kit M - solo chiave, spessore porta 40-48 mm

Entrata 50	Bronzato	B04941.50.02	🔑	1	1
	Ottonato verniciato	B04941.50.03	🔑	1	1
	Nichelato	B04941.50.06	🔑	1	1
	Cromato Opaco	B04941.50.34	🔑	1	1



Kit M - solo chiave, spessore porta 40 mm chiave corta

Entrata 50	Bronzato	B04943.50.02	🔑	1	1
	Ottonato verniciato	B04943.50.03	🔑	1	1
	Nichelato	B04943.50.06	🔑	1	1
	Cromato Opaco	B04943.50.34	🔑	1	1




Scivola Tre - kit con serratura - rosette quadre in ottone



Kit A - pomolo/bottone, spessore porta 40-48 mm

Entrata 50	Ottonato verniciato	B04961.50.03	☎ 1	1
	Cromato opaco	B04961.50.34	☎ 1	1



Kit M - solo chiave, spessore porta 40-48 mm

Entrata 50	Ottonato verniciato	B04962.50.03	☎ 1	1
	Cromato opaco	B04962.50.34	☎ 1	1



Kit M - solo chiave, spessore porta 40 mm chiave corta

Entrata 50	Ottonato verniciato	B04963.50.03	☎ 1	1
	Cromato Opaco	B04963.50.34	☎ 1	1




Scivola Tre - kit con serratura - rosette quadre in acciaio




Kit A - pomolo/bottone, spessore porta 40-48 mm

Entrata 50	Ottonato verniciato	● B04964.50.03	☎ 1	1
	Cromato opaco	● B04964.50.34	☎ 1	1



Kit M - solo chiave, spessore porta 40-48 mm

Entrata 50	Ottonato verniciato	● B04965.50.03	☎ 1	1
	Cromato opaco	● B04965.50.34	☎ 1	1

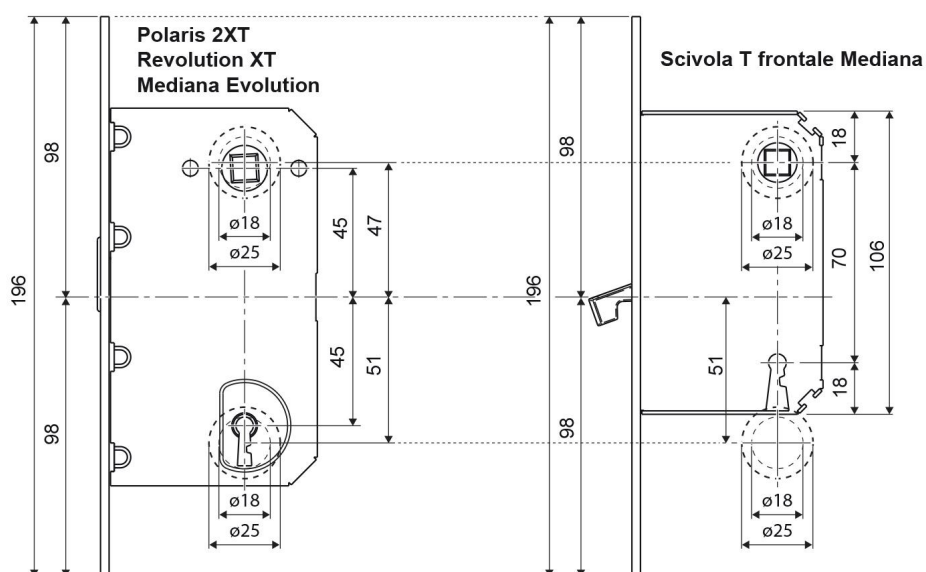


Kit M - solo chiave, spessore porta 40 mm chiave corta

Entrata 50	Ottonato verniciato	● B04966.50.03	☎ 1	1
	Cromato opaco	● B04966.50.34	☎ 1	1



Venti5 - una foratura, tante soluzioni



Venti5 - kit senza serratura - rosette tonde



Kit Q Venti5 - pomolo/moneta, spessore porta 39-44 mm - Ø 25 mm

Ottonato verniciato	B02120.22.03	1	25
Cromato satinato	B02120.22.32	1	25

NB: utilizzabile come nottolino per serrature con quadro bagno da 8 mm

Kit Q Venti5 - pomolo/moneta, spessore porta 43-48 mm - Ø 25 mm

Cromato satinato	B01920.22.32	1	25
------------------	--------------	---	----



Kit E Venti5 - rosette cieche - Ø 25 mm

Ottonato verniciato	B01920.20.03	1	25
Cromato satinato	B01920.20.32	1	25



Rosetta cieca - Ø 25 mm

Ottonato verniciato	B01910.60.03	10	10
Cromato satinato	B01910.60.32	10	10

NB: Il codice di vendita corrisponde ad una sola rosetta



Scivola - kit senza serratura - rosette tonde in ottone



Rosetta cieca, ø 34 mm

Bronzato	B01910.40.02	☎	10	10
Ottone Satinato	B01910.40.08	☎	10	10
Lucido Verniciato	B01910.40.10		10	10
Cromato	B01910.40.30	☎	10	10
Cromato Satinato	B01910.40.32		10	10

NB: Il codice di vendita corrisponde ad una sola rosetta



Kit E rosette cieche - ø 48 mm

Bronzato	B01920.00.02		1	20
Lucido verniciato	B01920.00.10		1	20
Ottone Satinato	B01920.00.08		1	20
Ottone Antico	B01920.00.12		1	20
Cromato	B01920.00.30		1	20
Cromato Satinato	B01920.00.32		1	20
Inox	B01920.00.36	☎	1	20



Kit G rosette con foro chiave - ø 48 mm

Bronzato	B01920.01.02		1	20
Ottone Satinato	B01920.01.08	☎	1	20
Lucido verniciato	B01920.01.10		1	20
Ottone Antico	B01920.01.12	☎	1	20
Cromato	B01920.01.30		1	20
Cromato Satinato	B01920.01.32		1	20

NB: la finitura 32 va abbinata con la serratura in finitura 34



Kit K rosette con foro cilindro - ø 48 mm

Lucido verniciato	B01920.03.10		1	20
Cromato	B01920.03.30	☎	1	20
Cromato Satinato	B01920.03.32		1	20

NB: la finitura 32 va abbinata con la serratura in finitura 34

NB: non utilizzabile per l'intercambiabilità tra le Scivola Tre chiave, bagno e cilindro (utilizzare B01920.15.xx)



Scivola - kit senza serratura - rosette tonde in ottone



Kit Q tondo - pomolo/bottone, spessore porta 30-38 mm

Lucido verniciato	B02120.02.10	☎	1	20
Cromato	B02120.02.30	☎	1	20
Cromato Satinato	B02120.02.32	☎	1	20
Inox	B02120.02.36	☎	1	20

NB: la finitura 32 va abbinata con la serratura in finitura 34

Kit Q tondo - pomolo/bottone, spessore porta 40-48 mm


Bronzato	B01920.02.02		1	20
Ottone Satinato	B01920.02.08		1	20
Lucido verniciato	B01920.02.10		1	20
Ottonato Antico	B01920.02.12		1	20
Cromato	B01920.02.30		1	20
Cromato Satinato	B01920.02.32		1	20
Inox	B01920.02.36		1	20

NB: la finitura 32 va abbinata con la serratura in finitura 34

Kit Q tondo - pomolo/bottone, spessore porta 45-53 mm

Bronzato	B02020.02.02		1	1
Satinato	B02020.02.08	☎	1	1
Lucido verniciato	B02020.02.10		1	1
Cromato	B02020.02.30	☎	1	1
Cromato Satinato	B02020.02.32		1	1

NB: la finitura 32 va abbinata con la serratura in finitura 34



Kit S tondo - pomolo/pomolo con chiave, spessore porta 43-53 mm

Bronzato	B02020.03.02	☎	1	1
Satinato	B02020.03.08	☎	1	1
Lucido verniciato	B02020.03.10	☎	1	1
Cromato	B02020.03.30	☎	1	1
Cromato Satinato	B02020.03.32	☎	1	1

NB: la finitura 32 va abbinata con la serratura in finitura 34



Kit maniglie Duetto ø 48 mm Attivo-Attivo, spess.porta 38-48 mm

Bronzato	B02901.00.02		1	1
Satinato	B02901.00.08		1	1
Ottonato Antico	B02901.00.12	☎	1	1
Lucido Verniciato	B02901.00.10		1	1
Cromato	B02901.00.30		1	1
Cromato Satinato	B02901.00.32		1	1

NB: la finitura 32 va abbinata con la serratura in finitura 34



Kit maniglie Duetto ø 48 mm Attivo-Passivo, spess.porta 38-48 mm

Bronzato	B02900.00.02		1	1
Ottonato Antico	B02900.00.12	☎	1	1
Satinato	B02900.00.08		1	1
Lucido Verniciato	B02900.00.10		1	1
Cromato	B02900.00.30		1	1
Cromato Satinato	B02900.00.32		1	1

NB: la finitura 32 va abbinata con la serratura in finitura 34

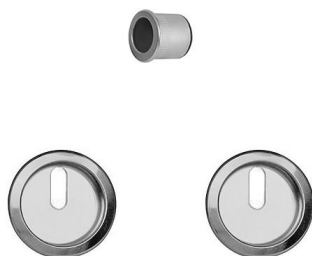


Scivola - kit senza serratura - rosette tonde in acciaio



Kit E rosette cieche - ø 48 mm

Bronzato	B01920.10.02	1	20
Ottonato verniciato	B01920.10.03	1	20
Ottonato Opaco	B01920.10.23	☎ 1	20
Cromato	B01920.10.30	☎ 1	20
Cromato Satinato	B01920.10.32	1	20




Kit G rosette con foro chiave - ø 48 mm

Ottonato vern.	B01920.11.03	1	20
Cromato Satinato	B01920.11.32	1	20

NB: la finitura 32 va abbinata con la serratura in finitura 34

Kit Q tondo pomolo/bottone, spessore porta 40-48 mm

Ottonato verniciato	B01920.12.03	1	20
Cromato satinato	B01920.12.32	1	20

NB: la finitura 32 va abbinata con la serratura in finitura 34

Kit K rosette con foro cilindro per Scivola Tre - Ø 48 mm

Bronzato	B01920.15.02	☎ 1	20
Ottonato verniciato	B01920.15.03	☎ 1	20
Cromato	B01920.15.30	☎ 1	20
Cromato satinato	B01920.15.32	☎ 1	20

NB: la finitura 32 va abbinata con la serratura in finitura 34

Kit maniglie Duetto ø 48 mm Attivo-Passivo, spess.porta 38-48 mm

Ottonato vericiato	B02900.01.03	☎ 1	1
Cromato satinato	B02900.01.32	☎ 1	1

NB: la finitura 32 va abbinata con la serratura in finitura 34



Scivola - kit senza serratura - rosette quadre in ottone



Kit E rosette cieche - ø 48 mm

Lucido verniciato	B01930.00.10	☎	1	20
Cromato	B01930.00.30	☎	1	20
Cromato Satinato	B01930.00.32	☎	1	20



Kit G rosette con foro chiave - ø 48 mm

Lucido verniciato	B01930.01.10	☎	1	20
Cromato	B01930.01.30	☎	1	20
Cromato Satinato	B01930.01.32	☎	1	20

NB: la finitura 32 va abbinata con la serratura in finitura 34

Kit Q quadro pomolo/bottone, spessore porta 40-48 mm

Lucido verniciato	B01930.02.10	☎	1	20
Cromato	B01930.02.30	☎	1	20
Cromato Satinato	B01930.02.32	☎	1	20

NB: la finitura 32 va abbinata con la serratura in finitura 34

Kit K quadro con foro cilindro per Scivola Tre - ø 48 mm

Lucido verniciato	B01930.05.10	☎	1	20
Cromato	B01930.05.30	☎	1	20
Cromato Satinato	B01930.05.32	☎	1	20

NB: la finitura 32 va abbinata con la serratura in finitura 34

Kit maniglie Duetto quadri ø 48 mm Attivo-Passivo, spess.porta 38-48 mm

Lucido verniciato	B02900.04.10	☎	1	1
Cromato	B02900.04.30	☎	1	1
Cromato Satinato	B02900.04.32	☎	1	1



Scivola - kit senza serratura - rosette quadre in acciaio



Kit E rosette cieche - ø 48 mm

Ottonato verniciato	● B01930.10.03	☎ 1	20
Cromato	● B01930.10.30	☎ 1	20
Cromato Satinato	● B01930.10.32	☎ 1	20



Kit G rosette con foro chiave - ø 48 mm

Ottonato verniciato	● B01930.11.03	☎ 1	20
Cromato	● B01930.11.30	☎ 1	20
Cromato Satinato	● B01930.11.32	☎ 1	20

NB: la finitura 32 va abbinata con la serratura in finitura 34



Kit Q quadro pomolo/bottone, spessore porta 40-48 mm

Ottonato verniciato	● B01930.12.03	☎ 1	20
Cromato	● B01930.12.30	☎ 1	20
Cromato Satinato	● B01930.12.32	☎ 1	20

NB: la finitura 32 va abbinata con la serratura in finitura 34



Kit K quadro con foro cilindro per Scivola Tre - ø 48 mm

Ottonato verniciato	● B01930.15.03	☎ 1	20
Cromato	● B01930.15.30	☎ 1	20
Cromato Satinato	● B01930.15.32	☎ 1	20

NB: la finitura 32 va abbinata con la serratura in finitura 34



Kit maniglie Duetto quadro

ACCIAIO

Ottonato verniciato	● B02900.06.03	☎ 1	1
Cromato	● B02900.06.30	☎ 1	1
Cromato Satinato	● B02900.06.32	☎ 1	1





Scivola - kit senza serratura - vaschette ovali in ottone



Kit F placche cieche

Bronzato	B01927.00.02	1	20
Ottone Satinato	B01927.00.08	1	20
Lucido verniciato	B01927.00.10	1	20
Ottonato Antico	B01927.00.12	1	20
Cromato	B01927.00.30	1	20
Cromato Satinato	B01927.00.32	1	20



Kit H placche con foro chiave

Bronzato	B01927.01.02	1	20
Ottone Satinato	B01927.01.08	☎ 1	20
Lucido verniciato	B01927.01.10	1	20
Ottonato Antico	B01927.01.12	1	20
Cromato	B01927.01.30	1	20
Cromato Satinato	B01927.01.32	1	20

NB: la finitura 32 va abbinata con la serratura in finitura 34

Kit R ovale - pendaglio/bottone, spessore porta 38-47 mm

Bronzato	B01927.02.02	☎ 1	1
Ottone Satinato	B01927.02.08	☎ 1	1
Lucido verniciato	B01927.02.10	1	1
Cromato	B01927.02.30	☎ 1	1
Cromato Satinato	B01927.02.32	1	1

NB: la finitura 32 va abbinata con la serratura in finitura 34

Kit T ovale - pend./pend. con foro chiave, spess. porta 38-47 mm

Bronzato	B01927.03.02	☎ 1	1
Satinato	B01927.03.08	☎ 1	1
Lucido verniciato	B01927.03.10	1	1
Cromato	B01927.03.30	☎ 1	1
Cromato Satinato	B01927.03.32	1	1

NB: la finitura 32 va abbinata con la serratura in finitura 34

Kit V ovale - pendaglio/pendaglio, spessore porta 38-47 mm

Bronzato	B01927.04.02	☎ 1	1
Lucido Verniciato	B01927.04.10	☎ 1	1
Cromato Satinato	B01927.04.32	☎ 1	1

NB: la finitura 32 va abbinata con la serratura in finitura 34



Porte scorrevoli Scivola - solo serrature



Scivola TT frontale 16x168 mm quadro maniglia e chiave

ACCIAIO				
Entrata 50	Ottonato verniciato	B06771.50.03	10	10
	Nichelato	B06771.50.06	10	10
	Ottonato Antico	B06771.50.12	10	10
	Bronzato verniciato	B06771.50.22	10	10
	Ottonato Opaco	B06771.50.23	10	10
	Cromato Opaco	B06771.50.34	10	10



Scivola TT frontale 16x168 mm solo chiave

ACCIAIO				
Entrata 50	Ottonato verniciato	B08771.50.03	10	10
	Nichelato	B08771.50.06	10	10
	Ottonato Antico	B08771.50.12	10	10
	Bronzato verniciato	B08771.50.22	10	10
	Ottonato Opaco	B08771.50.23	10	10
	Cromato Opaco	B08771.50.34	10	10



Porte scorrevoli Scivola - solo serrature



Scivola T frontale 16x168 mm quadro maniglia e chiave

ACCIAIO

Entrata 50	Bronzato	B08901.50.02	10	10
	Ottonato verniciato	B08901.50.03	10	10
	Nichelato	B08901.50.06	10	10
	Ottonato Antico	B08901.50.12	10	10
	Ottonato Opaco	B08901.50.23	10	10
	Cromato Opaco	B08901.50.34	10	10

NB: l'intercambiabilità con la serratura Scivola è garantita utilizzando l'incontro B00700.09.xx



Scivola T frontale 16x168 mm solo chiave

ACCIAIO

Entrata 50	Bronzato	B08905.50.02	10	10
	Ottonato verniciato	B08905.50.03	10	10
	Nichelato	B08905.50.06	10	10
	Ottonato Antico	B08905.50.12	10	10
	Ottonato Opaco	B08905.50.23	10	10
	Cromato Opaco	B08905.50.34	10	10

NB: l'intercambiabilità con la serratura Scivola è garantita utilizzando l'incontro B00700.09.xx



Scivola T frontale Mediana 18x196 mm quadro maniglia e foro chiave

ACCIAIO

Entrata 50	Bronzato	B08902.50.02	☎	25	25
	Ottonato verniciato	B08902.50.03		25	25
	Nichelato	B08902.50.06		25	25
	Ottonato Opaco	B08902.50.23	☎	25	25
	Cromato Opaco	B08902.50.34		25	25

NB: l'intercambiabilità con la serratura Scivola è garantita utilizzando l'incontro B00700.09.xx



Scivola T frontale Mediana 18x196 mm solo chiave

ACCIAIO

Entrata 50	Bronzato	B08906.50.02		25	25
	Ottonato verniciato	B08906.50.03		25	25
	Nichelato	B08906.50.06		25	25
	Ottonato Opaco	B08906.50.23	☎	25	25
	Cromato Opaco	B08906.50.34		25	25

NB: l'intercambiabilità con la serratura Scivola è garantita utilizzando l'incontro B00700.09.xx




Porte scorrevoli Scivola - solo serrature



Scivola Tre, frontale 16x160 mm - chiave

ACCIAIO					
Entrata 35	Ottonato verniciato	B08920.35.03		10	10
	Cromato opaco	B08920.35.34		10	10
Entrata 40	Ottonato verniciato	B08920.40.03		10	10
	Cromato opaco	B08920.40.34		10	10
Entrata 50	Bronzato	B08920.50.02		10	10
	Ottonato verniciato	B08920.50.03		10	10
	Nichelato	B08920.50.06		10	10
	Cromato Opaco	B08920.50.34		10	10



Scivola Tre, frontale 16x160 mm - chiave corta

ACCIAIO					
Entrata 50	Bronzato	B08923.50.02		10	10
	Ottonato verniciato	B08923.50.03		10	10
	Nichelato	B08923.50.06		10	10
	Cromato Opaco	B08923.50.34		10	10



Scivola Tre, frontale 16x160 mm - quadro 8 mm

ACCIAIO					
Entrata 35	Ottonato verniciato	B08921.35.03		10	10
	Cromato opaco	B08921.35.34		10	10
Entrata 40	Ottonato verniciato	B08921.40.03		10	10
	Cromato opaco	B08921.40.34		10	10
Entrata 50	Bronzato	B08921.50.02		10	10
	Ottonato verniciato	B08921.50.03		10	10
	Nichelato	B08921.50.06		10	10
	Cromato Opaco	B08921.50.34		10	10



Scivola Tre, frontale 16x160 mm - foro cilindro

ACCIAIO					
Entrata 35	Ottonato verniciato	B08922.35.03		10	10
	Cromato Opaco	B08922.35.34		10	10
Entrata 50	Bronzato	B08922.50.02		10	10
	Ottonato verniciato	B08922.50.03		10	10
	Nichelato	B08922.50.06		10	10
	Cromato Opaco	B08922.50.34		10	10



Porte scorrevoli mod. 701



Bordo tondo con chiave - Frontale 22x168 mm

ACCIAIO

Entrata 30	Ottonato verniciato	B00701.30.03	1	25
	Bronzato verniciato	B00701.30.22	☎ 1	25
Entrata 35	Ottonato verniciato	B00701.35.03	1	25
	Bronzato verniciato	B00701.35.22	☎ 1	25
	Cromato Opaco	B00701.35.34	1	25
Entrata 40	Ottonato verniciato	B00701.40.03	1	25
	Bronzato verniciato	B00701.40.22	☎ 1	25
	Cromato Opaco	B00701.40.34	1	25
Entrata 45	Ottonato verniciato	B00701.45.03	1	25
	Bronzato verniciato	B00701.45.22	☎ 1	25
Entrata 50	Ottonato verniciato	B00701.50.03	1	25
	Nichelato	B00701.50.06	1	25
	Bronzato verniciato	B00701.50.22	1	25
	Cromato Opaco	B00701.50.34	1	25
Entrata 60	Ottonato verniciato	B00701.60.03	1	25
	Bronzato verniciato	B00701.60.22	☎ 1	25
	Cromato Opaco	B00701.60.34	☎ 1	25



Bordo tondo bagno - Frontale 22x168 mm

ACCIAIO

Entrata 30	Ottonato verniciato	B00703.30.03	1	25
	Bronzato verniciato	B00703.30.22	☎ 1	25
Entrata 35	Ottonato verniciato	B00703.35.03	1	25
	Bronzato verniciato	B00703.35.22	☎ 1	25
	Cromato Opaco	B00703.35.34	1	25
Entrata 40	Ottonato verniciato	B00703.40.03	1	25
	Bronzato verniciato	B00703.40.22	☎ 1	25
	Cromato Opaco	B00703.40.34	1	25
Entrata 45	Ottonato verniciato	B00703.45.03	1	25
	Bronzato verniciato	B00703.45.22	☎ 1	25
Entrata 50	Ottonato verniciato	B00703.50.03	1	25
	Nichelato	B00703.50.06	1	25
	Bronzato verniciato	B00703.50.22	1	25
	Cromato Opaco	B00703.50.34	1	25
Entrata 60	Ottonato verniciato	B00703.60.03	1	25
	Bronzato verniciato	B00703.60.22	☎ 1	25
	Cromato Opaco	B00703.60.34	1	25



Bordo tondo cilindro - Frontale 22x168 mm

ACCIAIO

Entrata 30	Ottonato verniciato	B00702.30.03	1	25
	Bronzato verniciato	B00702.30.22	☎ 1	25
Entrata 35	Ottonato verniciato	B00702.35.03	1	25
	Bronzato verniciato	B00702.35.22	☎ 1	25
Entrata 40	Ottonato verniciato	B00702.40.03	1	25
	Bronzato verniciato	B00702.40.22	☎ 1	25
	Cromato opaco	B00702.40.34	☎ 1	25
Entrata 45	Ottonato verniciato	B00702.45.03	1	25
	Bronzato verniciato	B00702.45.22	☎ 1	25
Entrata 50	Ottonato verniciato	B00702.50.03	1	25
	Nichelato	B00702.50.06	1	25
	Bronzato verniciato	B00702.50.22	1	25
Entrata 60	Cromato Opaco	B00702.50.34	1	25
	Ottonato verniciato	B00702.60.03	1	25
	Bronzato verniciato	B00702.60.22	☎ 1	25
	Cromato opaco	B00702.60.34	☎ 1	25



Porte scorrevoli mod. 701



Bordo quadro con chiave - frontale 22x168 mm

ACCIAIO				
Entrata 30	Ottonato verniciato	B00704.30.03	1	25
	Bronzato verniciato	B00704.30.22	☎ 1	25
Entrata 35	Ottonato verniciato	B00704.35.03	1	25
	Bronzato verniciato	B00704.35.22	☎ 1	25
Entrata 40	Ottonato verniciato	B00704.40.03	1	25
	Bronzato verniciato	B00704.40.22	☎ 1	25
Entrata 45	Ottonato verniciato	B00704.45.03	1	25
	Bronzato verniciato	B00704.45.22	☎ 1	25
Entrata 50	Ottonato verniciato	B00704.50.03	1	25
	Nichelato	B00704.50.06	1	25
	Bronzato verniciato	B00704.50.22	1	25
Entrata 60	Ottonato verniciato	B00704.60.03	1	25
	Bronzato verniciato	B00704.60.22	☎ 1	25



Bordo quadro bagno - frontale 22x168 mm

ACCIAIO				
Entrata 30	Ottonato verniciato	B00706.30.03	1	25
	Bronzato verniciato	B00706.30.22	☎ 1	25
Entrata 35	Ottonato verniciato	B00706.35.03	1	25
	Bronzato verniciato	B00706.35.22	☎ 1	25
Entrata 40	Ottonato verniciato	B00706.40.03	1	25
	Nichelato	B00706.40.06	1	25
	Bronzato verniciato	B00706.40.22	☎ 1	25
Entrata 45	Ottonato verniciato	B00706.45.03	1	25
	Bronzato verniciato	B00706.45.22	☎ 1	25
Entrata 50	Ottonato verniciato	B00706.50.03	1	25
	Nichelato	B00706.50.06	1	25
	Bronzato verniciato	B00706.50.22	1	25
Entrata 60	Ottonato verniciato	B00706.60.03	1	25
	Nichelato	B00706.60.06	1	25
	Bronzato verniciato	B00706.60.22	☎ 1	25

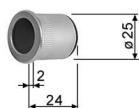


Bordo quadro cilindro - frontale 22x168 mm

ACCIAIO				
Entrata 30	Ottonato verniciato	B00705.30.03	1	25
	Nichelato	B00705.30.06	1	25
	Bronzato verniciato	B00705.30.22	☎ 1	25
Entrata 35	Ottonato verniciato	B00705.35.03	1	25
	Bronzato verniciato	B00705.35.22	☎ 1	25
Entrata 40	Ottonato verniciato	B00705.40.03	1	25
	Nichelato	B00705.40.06	1	25
	Bronzato verniciato	B00705.40.22	☎ 1	25
Entrata 45	Ottonato verniciato	B00705.45.03	1	25
	Nichelato	B00705.45.06	☎ 1	25
	Bronzato verniciato	B00705.45.22	☎ 1	25
Entrata 50	Ottonato verniciato	B00705.50.03	1	25
	Nichelato	B00705.50.06	1	25
	Bronzato verniciato	B00705.50.22	☎ 1	25
Entrata 60	Ottonato verniciato	B00705.60.03	1	25
	Nichelato	B00705.60.06	1	25
	Bronzato verniciato	B00705.60.22	☎ 1	25

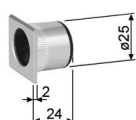


Porte scorrevoli - Componenti e accessori



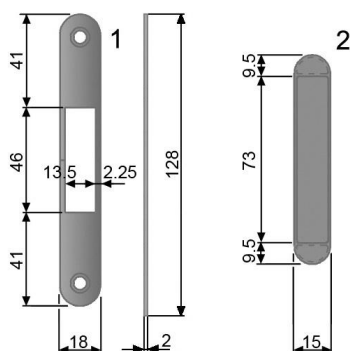
Ditale di trascinamento, frontale tondo

Bronzato	B01910.01.02	20	20
Satinato	B01910.01.08	20	20
Lucido verniciato	B01910.01.10	20	20
Cromato	B01910.01.30	20	20
Cromato Satinato	B01910.01.32	20	20



Ditale di trascinamento, frontale quadro

Lucido verniciato	B01910.20.10	☎	20	20
Cromato	B01910.20.30	☎	20	20
Cromato Satinato	B01910.20.32	☎	20	20



Scivola TT - Incontro larghezza 18 mm, bordo tondo

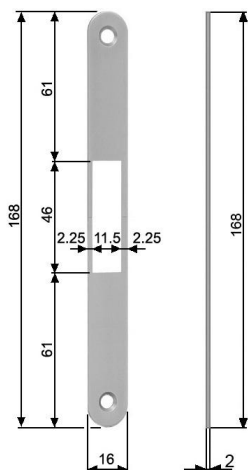
1 ACCIAIO

128 mm	Ottonato verniciato	B00700.17.03	25	250	
	Nichelato	B00700.17.06	25	250	
	Ottonato Antico	B00700.17.12	☎	25	250
	Bronzato verniciato	B00700.17.22	☎	25	250
	Ottonato Opaco	B00700.17.23	☎	25	250
	Cromato Opaco	B00700.17.34	25	250	

Scivola TT - Vaschetta di copertura

2 ABS

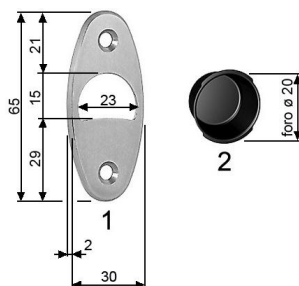
Nero	B00700.20.93	25	125
------	--------------	----	-----



Scivola TT - Incontro frontale 16 mm per seconda anta

ACCIAIO

168 mm	Ottonato verniciato	B00700.19.03	10	10	
	Nichelato	B00700.19.06	10	10	
	Ottonato Antico	B00700.19.12	☎	10	10
	Bronzato verniciato	B00700.19.22	☎	10	10
	Ottonato Opaco	B00700.19.23	☎	10	10
	Cromato Opaco	B00700.19.34	10	10	



Scivola T e Scivola Tre - Incontro larghezza 30 mm

1 ACCIAIO

65 mm	Bronzato	B00700.32.02	☎	50	500
	Ottonato verniciato	B00700.32.03	☎	50	500
	Nichelato	B00700.32.06	☎	50	500
	Ottonato Opaco	B00700.32.23	☎	50	500
	Cromato Opaco	B00700.32.34	☎	50	500

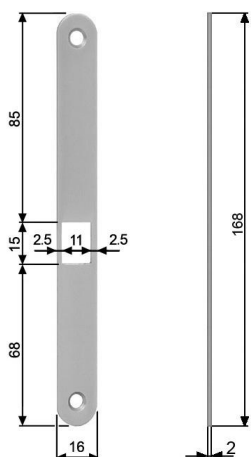
Scivola T e Scivola Tre - Vaschetta di copertura del foro gancio Ø 25 mm

2 NYLON

Nero	B00700.33.93	☎	50	50
------	--------------	---	----	----

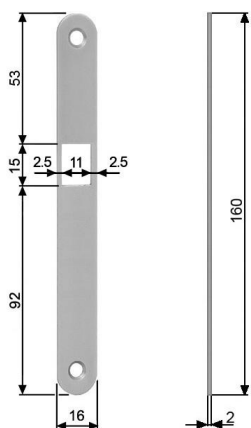


Porte scorrevoli - Componenti e accessori



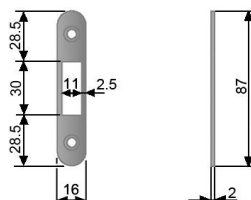
Scivola T - Incontro frontale 16 mm per seconda anta

ACCIAIO					
168 mm	Bronzato	B00700.34.02	☎	10	10
	Ottonato verniciato	B00700.34.03	☎	10	10
	Nichelato	B00700.34.06	☎	10	10
	Ottonato Opaco	B00700.34.23	☎	10	10
	Cromato Opaco	B00700.34.34	☎	10	10



Scivola Tre - Incontro frontale 16 mm per seconda anta

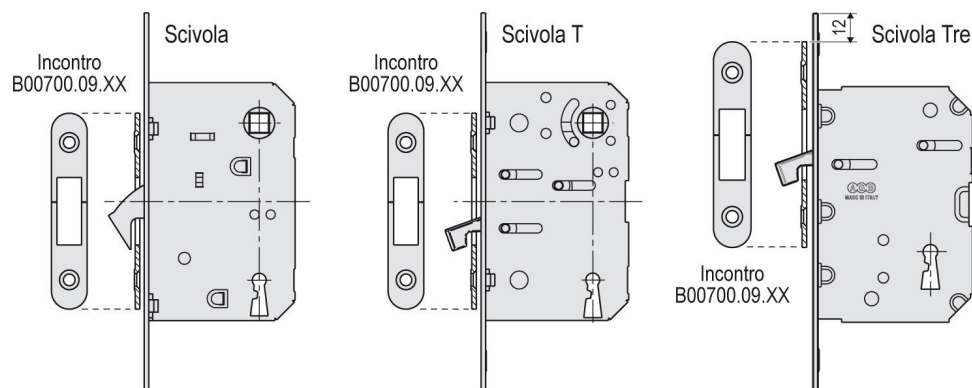
ACCIAIO					
160 mm	Bronzato	B00700.90.02	☎	10	10
	Ottonato verniciato	B00700.90.03	☎	10	10
	Nichelato	B00700.90.06	☎	10	10
	Cromato Opaco	B00700.90.34	☎	10	10



Scivola, Scivola T e Scivola Tre - Incontro larghezza 16 mm, bordo tondo

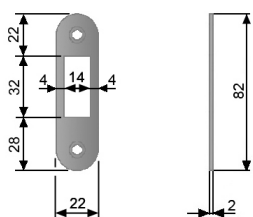
ACCIAIO					
87 mm	Bronzato	B00700.09.02		25	250
	Ottonato verniciato	B00700.09.03		25	250
	Nichelato	B00700.09.06	☎	25	250
	Bronzato verniciato	B00700.09.22	☎	25	250
	Cromato Opaco	B00700.09.34		25	250

NB: da usare con Scivola T nei casi in cui non sia possibile utilizzare il codice B0700.32.xx



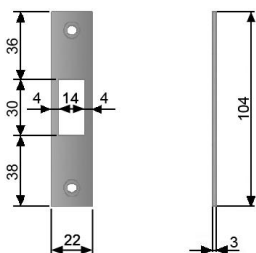


Porte scorrevoli - Componenti e accessori



Mod. 701 - Incontro larghezza 22 mm, bordo tondo

ACCIAIO				
82 mm	Ottonato verniciato	B00700.07.03	25	250
	Nichelato	B00700.07.06	25	250
	Bronzato verniciato	B00700.07.22	25	250
	Cromato Opaco	B00700.07.34	25	250



Mod. 701 - Incontro larghezza 22 mm, bordo quadro

ACCIAIO				
104 mm	Ottonato verniciato	B00700.03.03	25	250
	Nichelato	B00700.03.06	25	250
	Bronzato verniciato	B00700.03.22	25	250



Sotto placca in plastica Scivola Ovali

		B01910.22.93	20	100
--	--	--------------	----	-----




Piastra di copertura cieca frontale Scivola - 16 mm

ACCIAIO				
168 mm	Ottonato verniciato	B00502.17.03	10	10
	Nichelato	B00502.17.06	10	10
	Bronzato verniciato	B00502.17.22	10	10
	Cromato Opaco	B00502.17.34	10	10




Porte scorrevoli - Componenti e accessori



Piastra di copertura cieca frontale Mediana - 18 mm

ACCIAIO				
196 mm	Ottonato verniciato	B00502.18.03	10	150
	Nichelato	B00502.18.06	10	150
	Bronzato verniciato	B00502.18.22	10	150
	Cromato Opaco	B00502.18.34	10	150



Piastra di copertura cieca frontale Scivola Tre - 16 mm

ACCIAIO				
160 mm	Bronzato	B00502.60.02	10	10
	Ottonato verniciato	B00502.60.03	10	10
	Nichelato	B00502.60.06	10	10
	Cromato Opaco	B00502.60.34	10	10



Anello Scivola ø 34 - spessore 2 mm

	Bronzato	B00700.31.02	50	50
	Ottonato verniciato	B00700.31.03	50	50
	Ottonato Opaco	B00700.31.23	50	50
	Acciaio Satinato	B00700.31.30	50	50
	Cromato Opaco	B00700.31.34	50	50

Anello Scivola ø 48 - spessore 2 mm

	Bronzato	B00700.30.02	20	20
	Ottonato verniciato	B00700.30.03	20	20
	Ottonato Opaco	B00700.30.23	20	20
	Acciaio Satinato	B00700.30.30	20	20
	Cromato Opaco	B00700.30.34	20	20



Accessori



Chiave - Scivola

ZAMA				
Cifatura 7	Bronzato	B00502.23.02	25	300
	Ottonato verniciato	B00502.23.03	25	300
	Nichelato	B00502.23.06	25	300



Chiave a collo ridotto - Scivola

ZAMA				
Cifatura 7	Bronzato	B00502.24.02	☎ 25	300
	Ottonato verniciato	B00502.24.03	☎ 25	300
	Nichelato	B00502.24.06	☎ 25	300



Riduttore per quadro maniglia da 8 mm a 6 mm

ACCIAIO				
		B00502.15.01	200	2000

Riduttore per quadro maniglia da 8 mm a 7 mm

ACCIAIO				
		B00502.15.03	200	2000

Riduttore per quadro maniglia da 9 mm a 8 mm

ACCIAIO				
		B00502.15.02	200	2000



Chiave - Mod. 701

ZAMA				
Cifatura 7	Bronzato	B00502.16.02	25	300
	Ottonato verniciato	B00502.16.03	25	300
	Nichelato	B00502.16.06	☎ 25	300



A gancio - per profilati metallici



A gancio rientrante, frontale 25x210 mm, con cilindro C60001.22.22

ACCIAIO				
Entrata 60	Zinco Tropical	B00858.60.04	1	25



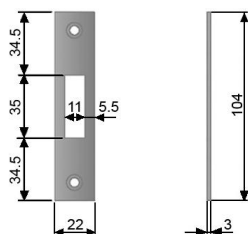
A gancio fisso, frontale 25x210 mm pesante, con cilindro C60001.22.22

ACCIAIO				
Entrata 60	Zinco Tropical	B00859.60.04	1	25



A gancio fisso, frontale 22x188 mm, tipo leggero

ACCIAIO				
Entrata 30	Zinco Tropical	B00910.30.04	1	25
Entrata 35	Zinco Tropical	B00910.35.04	1	25
Entrata 40	Zinco Tropical	B00910.40.04	1	25
Entrata 45	Zinco Tropical	B00910.45.04	1	25
Entrata 50	Zinco Tropical	B00910.50.04	1	25
Entrata 60	Zinco Tropical	B00910.60.04	1	25



Larghezza 22x104 mm, bordo quadro foro 11 mm

ACCIAIO				
Zinco Tropical	104 mm	B00700.06.04	☎ 25	250



Porte Pieghevoli - Duetto



Kit Serratura 16x168 mm + Guidapuntale + Puntale

ACCIAIO

Entrata 30	Ottonato verniciato	B01693.30.03	10	10
	Nichelato	B01693.30.06	10	10
	Ottonato Antico	B01693.30.12	☎	10 10
	Bronzato verniciato	B01693.30.22	10	10
	Ottonato Opaco	B01693.30.23	☎	10 10
	Cromato Opaco	B01693.30.34	10	10
Entrata 35*	Ottonato verniciato	B01693.35.03	10	10
	Bronzato verniciato	B01693.35.22	10	10
	Cromato Opaco	B01693.35.34	10	10

* Fornito con puntale ridotto B00796.00.05



Asta filettata M6

ACCIAIO


1000 mm	B00795.00.05	10	10
1136 mm	B00795.01.05	☎	10 10



Guida puntale con aletta

ACCIAIO

Zincato	B00796.02.05	50	500
---------	--------------	----	-----



Puntale Duetto ridotto

ACCIAIO

ø 6 mm	B00796.00.05	☎	10 10
ø 8 mm	B00796.01.05	☎	10 10



Porte Pieghevoli - Duetto



Serratura Duetto con frontale passante

ACCIAIO				
Entrata 35	Ottonato verniciato	B02793.35.03	10	10
	Zinco Tropical	B02793.35.04	10	10
	Cromato Opaco	B02793.35.34	10	10



Kit maniglie Duetto ø 48 mm Attivo-Passivo, spess.porta 38-48 mm

OTTONE				
	Bronzato	B02900.00.02	1	1
	Satinato	B02900.00.08	1	1
	Lucido Verniciato	B02900.00.10	1	1
	Ottonato Antico	B02900.00.12	1	1
	Cromato	B02900.00.30	1	1
	Cromato Satinato	B02900.00.32	1	1



Kit maniglie Duetto ø 48 mm Attivo-Attivo, spess.porta 38-48 mm

OTTONE				
	Bronzato	B02901.00.02	1	1
	Satinato	B02901.00.08	1	1
	Lucido Verniciato	B02901.00.10	1	1
	Ottonato Antico	B02901.00.12	1	1
	Cromato	B02901.00.30	1	1
	Cromato Satinato	B02901.00.32	1	1



Kit maniglie Duetto ø 34 mm Attivo-Passivo, spess.porta 38-48 mm

OTTONE				
	Bronzato	B02902.00.02	1	1
	Satinato	B02902.00.08	1	1
	Lucido Verniciato	B02902.00.10	1	1
	Ottonato Antico	B02902.00.12	1	1
	Cromato	B02902.00.30	1	1
	Cromato Satinato	B02902.00.32	1	1



Kit maniglie Duetto ø 34 mm Attivo-Attivo, spess.porta 38-48 mm

OTTONE				
	Bronzato	B02903.00.02	1	1
	Satinato	B02903.00.08	1	1
	Lucido Verniciato	B02903.00.10	1	1
	Ottonato Antico	B02903.00.12	1	1
	Cromato	B02903.00.30	1	1
	Cromato Satinato	B02903.00.32	1	1



Opera Hotel SL - serratura antipanico a scrocco silenziato



Con antieffrazione frontale 22x238 mm

Entrata 50	Ottonato verniciato	dx	B50101.50.03	1	25
	Ottonato verniciato	sx	B50102.50.03	1	25
	Nichelato	dx	B50101.50.06	1	25
	Nichelato	sx	B50102.50.06	1	25
	Ottonato Opaco	dx	B50101.50.23	1	25
	Ottonato Opaco	sx	B50102.50.23	1	25
	Cromato Opaco	dx	B50101.50.34	1	25
Entrata 60	Cromato Opaco	sx	B50102.50.34	1	25
	Ottonato verniciato	dx	B50101.60.03	1	25
	Ottonato verniciato	sx	B50102.60.03	1	25
	Nichelato	dx	B50101.60.06	1	25
	Nichelato	sx	B50102.60.06	1	25
	Ottonato Opaco	dx	B50101.60.23	1	25
	Ottonato Opaco	sx	B50102.60.23	1	25
Entrata 70	Cromato Opaco	dx	B50101.60.34	1	25
	Cromato Opaco	sx	B50102.60.34	1	25
	Ottonato verniciato	dx	B50101.70.03	1	25
	Ottonato verniciato	sx	B50102.70.03	1	25
	Nichelato	dx	B50101.70.06	1	25
	Nichelato	sx	B50102.70.06	1	25
	Ottonato Opaco	dx	B50101.70.23	1	25
Ottonato Opaco	sx	B50102.70.23	1	25	
Entrata 70	Cromato Opaco	dx	B50101.70.34	1	25
	Cromato Opaco	sx	B50102.70.34	1	25

Da utilizzare esclusivamente con il cilindro Opera AGB

Le serrature Opera Hotel SL sono compatibili solo con gli incontri dedicati AGB per Opera Hotel SL e incontri elettrici presenti nelle pagine seguenti.

E' necessario l'utilizzo di pomolo o maniglione esterno fisso

Con antieffrazione frontale 18x238 mm

Entrata 50	Ottonato verniciato	dx	B50001.50.03	1	25
	Ottonato verniciato	sx	B50002.50.03	1	25
	Cromato Opaco	dx	B50001.50.34	1	25
Entrata 60	Cromato Opaco	sx	B50002.50.34	1	25
	Ottonato verniciato	dx	B50001.60.03	1	25
	Ottonato verniciato	sx	B50002.60.03	1	25
Entrata 70	Cromato Opaco	dx	B50001.60.34	1	25
	Cromato Opaco	sx	B50002.60.34	1	25
	Ottonato verniciato	dx	B50001.70.03	1	25
Entrata 70	Ottonato verniciato	sx	B50002.70.03	1	25
	Cromato Opaco	dx	B50001.70.34	1	25
	Cromato Opaco	sx	B50002.70.34	1	25

Da utilizzare esclusivamente con il cilindro Opera AGB

Le serrature Opera Hotel SL sono compatibili solo con gli incontri dedicati AGB per Opera Hotel SL e incontri elettrici presenti nelle pagine seguenti.

E' necessario l'utilizzo di pomolo o maniglione esterno fisso



Opera Hotel SL - serratura antipanico a scrocco silenziato



EN 12209 EN 1634

Senza antieffrazione frontale 22x238 mm

Entrata 50	Ottonato verniciato	dx	B50501.50.03		1	25
	Ottonato verniciato	sx	B50502.50.03		1	25
	Cromato Opaco	dx	B50501.50.34		1	25
	Cromato Opaco	sx	B50502.50.34		1	25
Entrata 60	Ottonato verniciato	dx	B50501.60.03		1	25
	Ottonato verniciato	sx	B50502.60.03		1	25
	Cromato Opaco	dx	B50501.60.34		1	25
	Cromato Opaco	sx	B50502.60.34		1	25
Entrata 70	Ottonato verniciato	dx	B50501.70.03		1	25
	Ottonato verniciato	sx	B50502.70.03		1	25
	Cromato Opaco	dx	B50501.70.34		1	25
	Cromato Opaco	sx	B50502.70.34		1	25

Da utilizzare esclusivamente con il cilindro Opera AGB

Le serrature Opera Hotel SL sono compatibili solo con gli incontri dedicati AGB per Opera Hotel SL e incontri elettrici presenti nelle pagine seguenti.

E' necessario l'utilizzo di pomolo o maniglione esterno fisso



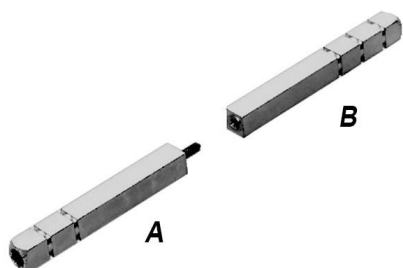
Opera DQ SL - serratura con un solo lato antipanico



Frontale 22x238 mm

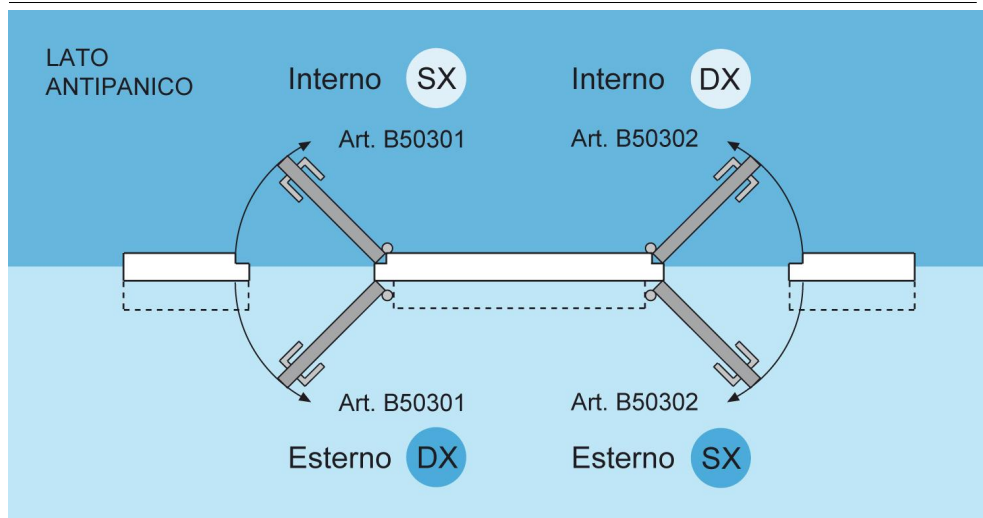
Entrata 50	Ottonato verniciato	in sx/es dx	B50301.50.03	1	25
	Ottonato verniciato	in dx/es sx	B50302.50.03	1	25
	Nichelato	in sx/es dx	B50301.50.06	1	25
	Nichelato	in dx/es sx	B50302.50.06	1	25
	Cromato Opaco	in sx/es dx	B50301.50.34	1	25
	Cromato Opaco	in dx/es sx	B50302.50.34	1	25
Entrata 60	Ottonato verniciato	in sx/es dx	B50301.60.03	1	25
	Ottonato verniciato	in dx/es sx	B50302.60.03	1	25
	Nichelato	in sx/es dx	B50301.60.06	1	25
	Nichelato	in dx/es sx	B50302.60.06	1	25
	Cromato Opaco	in sx/es dx	B50301.60.34	1	25
	Cromato Opaco	in dx/es sx	B50302.60.34	1	25
Entrata 70	Ottonato verniciato	in sx/es dx	B50301.70.03	1	25
	Ottonato verniciato	in dx/es sx	B50302.70.03	1	25
	Nichelato	in sx/es dx	B50301.70.06	1	25
	Nichelato	in dx/es sx	B50302.70.06	1	25
	Cromato Opaco	in sx/es dx	B50301.70.34	1	25
	Cromato Opaco	in dx/es sx	B50302.70.34	1	25

**Da ordinare sempre con il quadro sdoppiato e i cilindri per Opera DQ a rotazione completa
 Consente l'uso di maniglia esterna**



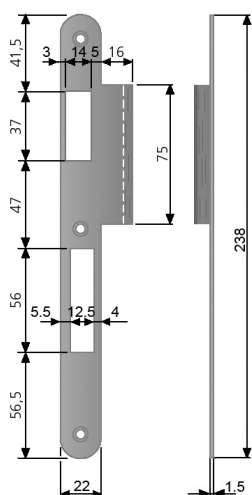
Quadro sdoppiato per Opera DQ SL

A=47 B=57	B59901.47.57	25	300
A=62 B=72	B59901.62.72	25	400



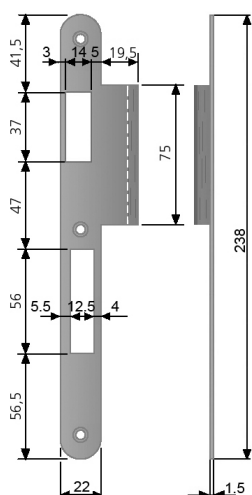


Incontri per Opera Hotel SL



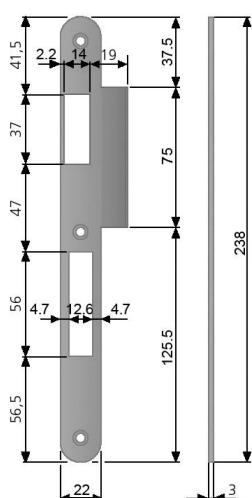
Larghezza 22 mm, con aletta curva per porte a filo 38-45 mm

238 mm	Ottonato verniciato dx	B59903.01.03	1	25
	Ottonato verniciato sx	B59903.02.03	1	25
	Nichelato dx	B59903.01.06	1	25
	Nichelato sx	B59903.02.06	1	25
	Ottonato Opaco dx	B59903.01.23	1	25
	Ottonato Opaco sx	B59903.02.23	1	25
	Cromato Opaco dx	B59903.01.34	1	25
	Cromato Opaco sx	B59903.02.34	1	25



Larghezza 22 mm, con aletta curva per porte a filo 46-52 mm

238 mm	Ottonato verniciato dx	B59904.01.03	1	25
	Ottonato verniciato sx	B59904.02.03	1	25
	Nichelato dx	B59904.01.06	1	25
	Nichelato sx	B59904.02.06	1	25
	Ottonato Opaco dx	B59904.01.23	1	25
	Ottonato Opaco sx	B59904.02.23	1	25
	Cromato Opaco dx	B59904.01.34	1	25
	Cromato Opaco sx	B59904.02.34	1	25

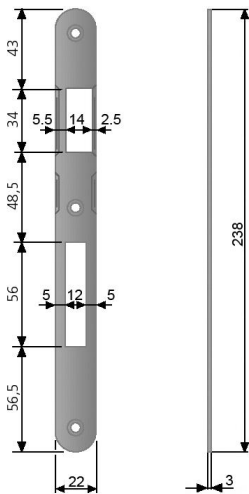


Larghezza 22 mm, con aletta per porte a filo, ambidestro

238 mm	Ottonato verniciato	B59909.00.03	1	25
	Cromato opaco	B59909.00.34	1	25



Incontri per Opera Hotel SL



Larghezza 22 mm, per porte a battente

238 mm	Ottonato verniciato dx	B01800.02.03	1	25
	Ottonato verniciato sx	B01800.03.03	1	25
	Nichelato dx	B01800.02.06	1	25
	Nichelato sx	B01800.03.06	1	25
	Ottonato Opaco dx	B01800.02.23	1	25
	Ottonato Opaco sx	B01800.03.23	1	25
	Cromato Opaco dx	B01800.02.34	1	25
	Cromato Opaco sx	B01800.03.34	1	25



Incontri elettrici alla parziale, per serrature Opera e Sicurezza SL



Larghezza 22 mm, con memoria di apertura

ACCIAIO - Con leva sblocco manuale 12V ca 1100 mA/cc 1560 mA

Ottonato Verniciato	238 mm	dx	B02601.04.03	1	1
	238 mm	sx	B02602.04.03	1	1
Nichelato	238 mm	dx	B02601.04.06	☎	1
	238 mm	sx	B02602.04.06	☎	1
Cromato Opaco	238 mm	dx	B02601.04.34	1	1
	238 mm	sx	B02602.04.34	1	1

ACCIAIO - Senza leva sblocco manuale 12V ca 1100 mA/cc 1560 mA

Ottonato Verniciato	238 mm	dx	B02601.03.03	☎	1
	238 mm	sx	B02602.03.03	☎	1
Nichelato	238 mm	dx	B02601.03.06	☎	1
	238 mm	sx	B02602.03.06	☎	1
Cromato Opaco	238 mm	dx	B02601.03.34	☎	1
	238 mm	sx	B02602.03.34	☎	1

NB: vedere tabella riassuntiva per i ricambi

Larghezza 22 mm, senza memoria di apertura

ACCIAIO - Con leva sblocco manuale 12V ca 1100 mA/cc 1560 mA

Ottonato Verniciato	238 mm	dx	B02601.02.03	☎	1
	238 mm	sx	B02602.02.03	☎	1
Nichelato	238 mm	dx	B02601.02.06	☎	1
	238 mm	sx	B02602.02.06	☎	1
Cromato Opaco	238 mm	dx	B02601.02.34	☎	1
	238 mm	sx	B02602.02.34	☎	1

ACCIAIO - Senza leva sblocco manuale 12V ca 1100 mA/cc 1560 mA

Ottonato Verniciato	238 mm	dx	B02601.01.03	1	1
	238 mm	sx	B02602.01.03	1	1
Nichelato	238 mm	dx	B02601.01.06	☎	1
	238 mm	sx	B02602.01.06	☎	1
Cromato Opaco	238 mm	dx	B02601.01.34	1	1
	238 mm	sx	B02602.01.34	1	1

ACCIAIO - Senza leva sblocco manuale 12V ca 130 mA / cc 200 mA

Ottonato Verniciato	238 mm	dx	B02601.05.03	1	1
	238 mm	sx	B02602.05.03	1	1
Nichelato	238 mm	dx	B02601.05.06	☎	1
	238 mm	sx	B02602.05.06	☎	1
Cromato Opaco	238 mm	dx	B02601.05.34	1	1
	238 mm	sx	B02602.05.34	1	1

NB: vedere tabella riassuntiva per i ricambi

Disponibile anche incontro B02800.01.XX/B02801.01.XX con

- Blocchetto elettrico con diodo B02600.06.01/02
- Blocchetto elettrico a 24V B02600.08.01/02
- Blocchetto elettrico antipanico B02600.22.01



Incontri elettrici ala parziale, per serrature Opera e Sicurezza SL



Larghezza 22 mm, senza blocchetto elettrico

ACCIAIO					
Ottonato Verniciato	238 mm	dx	B02800.01.03	1	1
	238 mm	sx	B02801.01.03	1	1
Nichelato	238 mm	dx	B02800.01.06	1	1
	238 mm	sx	B02801.01.06	1	1
Cromato Opaco	238 mm	dx	B02800.01.34	1	1
	238 mm	sx	B02801.01.34	1	1

NB: da utilizzare esclusivamente con blocchetti elettrici larghezza 16 mm



Inserto sostitutivo del blocchetto elettrico

Kit regolabile					
Nichelato			B02800.00.06	1	10

Tabella dati blocchetti elettrici

Tabella dati blocchetti elettrici rilevati a 20° C	Basso assorbimento			Normale assorbimento
	B026XX.05 B026XX.07	B026XX.06	B026XX.08	B026XX.01 B026XX.02 B026XX.03 B026XX.04
Tensione d'esercizio	12V+/-1V	12V ±1V	24V	12V
Alimentazione prolungata	-	-	-	-
Resistenza nominale	60 Ω	60 Ω	235 Ω	7,7 Ω
Assorbimento CC (stabilizzata)	200 mA	200 mA	105 mA	1560 mA
Assorbimento CA	130 mA	-	70 mA	1100 mA
Precarico max scrocco - CC (stabilizzata)	10N	10N	10N	30N
Precarico max scrocco - CA	80N	-	80N	120N
Resistenza allo scasso	3000N	3000N	3000N	3000N

NB: tabella ricambi elettrici nella sezione Blocchetti elettrici

Diodo: è un dispositivo contro le sovratensioni, a protezione del blocchetto elettrico

I blocchetti con diodo lavorano solo in corrente continua

**Inc. elettrici ala parziale, Opera per coprifilo telescopico e Sicurezza SL****Larghezza 22 mm, con memoria di apertura****ACCIAIO - Con leva sblocco manuale 12V ca 1100 mA/cc 1560 mA**

Ottonato Verniciato	238 mm	dx	B02631.04.03	1	1
	238 mm	sx	B02632.04.03	1	1
Nichelato	238 mm	dx	B02631.04.06	☎	1
	238 mm	sx	B02632.04.06	☎	1
Cromato Opaco	238 mm	dx	B02631.04.34	1	1
	238 mm	sx	B02632.04.34	1	1

ACCIAIO - Senza leva sblocco manuale 12V ca 1100 mA/cc 1560 mA

Ottonato Verniciato	238 mm	dx	B02631.03.03	☎	1
	238 mm	sx	B02632.03.03	☎	1
Nichelato	238 mm	dx	B02631.03.06	☎	1
	238 mm	sx	B02632.03.06	☎	1
Cromato Opaco	238 mm	dx	B02631.03.34	☎	1
	238 mm	sx	B02632.03.34	☎	1

NB: vedere tabella riassuntiva per i ricambi**Larghezza 22 mm, senza memoria di apertura****ACCIAIO - Con leva sblocco manuale 12V ca 1100 mA/cc 1560 mA**

Ottonato Verniciato	238 mm	dx	B02631.02.03	☎	1
	238 mm	sx	B02632.02.03	☎	1
Nichelato	238 mm	dx	B02631.02.06	☎	1
	238 mm	sx	B02632.02.06	☎	1
Cromato Opaco	238 mm	dx	B02631.02.34	☎	1
	238 mm	sx	B02632.02.34	☎	1

ACCIAIO - Senza leva sblocco manuale 12V ca 1100 mA/cc 1560 mA

Ottonato Verniciato	238 mm	dx	B02631.01.03	1	1
	238 mm	sx	B02632.01.03	1	1
Nichelato	238 mm	dx	B02631.01.06	☎	1
	238 mm	sx	B02632.01.06	☎	1
Cromato Opaco	238 mm	dx	B02631.01.34	1	1
	238 mm	sx	B02632.01.34	1	1

ACCIAIO - Senza leva sblocco manuale 12V ca 130 mA / cc 200 mA

Ottonato Verniciato	238 mm	dx	B02631.05.03	1	1
	238 mm	sx	B02632.05.03	1	1
Nichelato	238 mm	dx	B02631.05.06	☎	1
	238 mm	sx	B02632.05.06	☎	1
Cromato Opaco	238 mm	dx	B02631.05.34	1	1
	238 mm	sx	B02632.05.34	1	1

NB: vedere tabella riassuntiva per i ricambi

Disponibile anche incontro B02620.00.XX/B02621.00.XX con

- Blocchetto elettrico con diodo B02600.06.01/02
- Blocchetto elettrico a 24V B02600.08.01/02
- Blocchetto elettrico antipanico B02600.22.01



Inc. elettrici ala parziale, Opera per coprifilo telescopico e Sicurezza SL



Larghezza 22 mm, senza blocchetto elettrico

ACCIAIO

Ottonato verniciato	238 mm	dx	B02620.00.03	1	1
	238 mm	sx	B02621.00.03	1	1
Nichelato	238 mm	dx	B02620.00.06	1	1
	238 mm	sx	B02621.00.06	1	1
Bronzato verniciato	238 mm	dx	B02620.00.22	1	1
	238 mm	sx	B02621.00.22	1	1
Cromato opaco	238 mm	dx	B02620.00.34	1	1
	238 mm	sx	B02621.00.34	1	1



Inserto sostitutivo del blocchetto elettrico

Kit regolabile

Nichelato	B02800.00.06	1	10
-----------	--------------	---	----

Tabella dati blocchetti elettrici

Tabella dati blocchetti elettrici rilevati a 20° C	Basso assorbimento			Normale assorbimento
	B026XX.05 B026XX.07	B026XX.06	B026XX.08	B026XX.01 B026XX.02 B026XX.03 B026XX.04
Tensione d'esercizio	12V+/-1V	12V ±1V	24V	12V
Alimentazione prolungata	-	-	-	-
Resistenza nominale	60 Ω	60 Ω	235 Ω	7,7 Ω
Assorbimento CC (stabilizzata)	200 mA	200 mA	105 mA	1560 mA
Assorbimento CA	130 mA	-	70 mA	1100 mA
Precarico max scrocco - CC (stabilizzata)	10N	10N	10N	30N
Precarico max scrocco - CA	80N	-	80N	120N
Resistenza allo scasso	3000N	3000N	3000N	3000N

NB: tabella ricambi elettrici nella sezione Blocchetti elettrici

Diodo: è un dispositivo contro le sovratensioni, a protezione del blocchetto elettrico

I blocchetti con diodo lavorano solo in corrente continua



Incontri elettrici alla totale, per serrature Opera e Sicurezza SL



Larghezza 25 mm, con memoria di apertura

ACCIAIO - Con leva sblocco manuale 12V ca 1100 mA/cc 1560 mA

Ottonato Verniciato	250 mm	dx	B02603.04.03	1	1
	250 mm	sx	B02604.04.03	1	1
Nichelato	250 mm	dx	B02603.04.06	☎	1
	250 mm	sx	B02604.04.06	☎	1
Cromato Opaco	250 mm	dx	B02603.04.34	1	1
	250 mm	sx	B02604.04.34	1	1

ACCIAIO - Senza leva sblocco manuale 12V ca 1100 mA/cc 1560 mA

Ottonato Verniciato	250 mm	dx	B02603.03.03	☎	1
	250 mm	sx	B02604.03.03	☎	1
Nichelato	250 mm	dx	B02603.03.06	☎	1
	250 mm	sx	B02604.03.06	☎	1
Cromato Opaco	250 mm	dx	B02603.03.34	☎	1
	250 mm	sx	B02604.03.34	☎	1

ACCIAIO - Senza leva sblocco manuale 12V ca 130 mA/cc 200 mA

Ottonato Verniciato	250 mm	dx	B02603.07.03	☎	1
	250 mm	sx	B02604.07.03	☎	1
Nichelato	250 mm	dx	B02603.07.06	☎	1
	250 mm	sx	B02604.07.06	☎	1
Cromato Opaco	250 mm	dx	B02603.07.34	☎	1
	250 mm	sx	B02604.07.34	☎	1

NB: vedere tabella riassuntiva per i ricambi

Larghezza 25 mm, senza memoria di apertura

ACCIAIO - Con leva sblocco manuale 12V ca 1100 mA/cc 1560 mA

Ottonato Verniciato	250 mm	dx	B02603.02.03	☎	1
	250 mm	sx	B02604.02.03	☎	1
Nichelato	250 mm	dx	B02603.02.06	☎	1
	250 mm	sx	B02604.02.06	☎	1
Cromato Opaco	250 mm	dx	B02603.02.34	☎	1
	250 mm	sx	B02604.02.34	☎	1

ACCIAIO - Senza leva sblocco manuale 12V ca 1100 mA/cc 1560 mA

Ottonato Verniciato	250 mm	dx	B02603.01.03	1	1
	250 mm	sx	B02604.01.03	1	1
Nichelato	250 mm	dx	B02603.01.06	☎	1
	250 mm	sx	B02604.01.06	☎	1
Cromato Opaco	250 mm	dx	B02603.01.34	1	1
	250 mm	sx	B02604.01.34	1	1

ACCIAIO - Senza leva sblocco manuale 12V ca 130 mA/cc 200 mA

Ottonato Verniciato	250 mm	dx	B02603.05.03	1	1
	250 mm	sx	B02604.05.03	1	1
Nichelato	250 mm	dx	B02603.05.06	☎	1
	250 mm	sx	B02604.05.06	☎	1
Cromato Opaco	250 mm	dx	B02603.05.34	1	1
	250 mm	sx	B02604.05.34	1	1

NB: vedere tabella riassuntiva per i ricambi

Disponibile anche incontro B02802.03.XX/B02803.03.XX con

- Blocchetto elettrico con diodo B02600.06.01/02
- Blocchetto elettrico a 24V B02600.08.01/02
- Blocchetto elettrico antipanico B02600.22.01
- Blocchetto elettrico con retrosegnalatore B02600.01.10



Incontri elettrici ala totale, per serrature Opera e Sicurezza SL



Larghezza 25 mm, senza blocchetto elettrico

ACCIAIO

Ottonato Verniciato	250 mm	dx	B02802.03.03	1	1
	250 mm	sx	B02803.03.03	1	1
Cromato Opaco	250 mm	dx	B02802.03.34	1	1
	250 mm	sx	B02803.03.34	1	1
Nichelato	250 mm	dx	B02802.03.06	1	1
	250 mm	sx	B02803.03.06	1	1

NB: da utilizzare esclusivamente con blocchetti elettrici larghezza 16 mm



Inserto sostitutivo del blocchetto elettrico

Kit regolabile

Nichelato	B02800.00.06	1	10
-----------	--------------	---	----

Tabella dati blocchetti elettrici

Tabella dati blocchetti elettrici rilevati a 20° C	Basso assorbimento			Normale assorbimento
	B026XX.05 B026XX.07	B026XX.06	B026XX.08	B026XX.01 B026XX.02 B026XX.03 B026XX.04
Tensione d'esercizio	12V+/-1V	12V ±1V	24V	12V
Alimentazione prolungata	-	-	-	-
Resistenza nominale	60 Ω	60 Ω	235 Ω	7,7 Ω
Assorbimento CC (stabilizzata)	200 mA	200 mA	105 mA	1560 mA
Assorbimento CA	130 mA	-	70 mA	1100 mA
Precarico max scrocco - CC (stabilizzata)	10N	10N	10N	30N
Precarico max scrocco - CA	80N	-	80N	120N
Resistenza allo scasso	3000N	3000N	3000N	3000N

NB: tabella ricambi elettrici nella sezione Blocchetti elettrici

Diodo: è un dispositivo contro le sovratensioni, a protezione del blocchetto elettrico

I blocchetti con diodo lavorano solo in corrente continua



Incontri elettrici per serr. Opera e Sicurezza SL - Porte a filo spess. 48 mm



Larghezza 22 mm, con memoria di apertura

ACCIAIO - Senza leva sblocco manuale 12V ca 1100 mA/cc 1560 mA

Ottonato Verniciato	238 mm	dx	B02605.03.03	1	1
	238 mm	sx	B02606.03.03	1	1
Nichelato	238 mm	dx	B02605.03.06	1	1
	238 mm	sx	B02606.03.06	1	1
Cromato Opaco	238 mm	dx	B02605.03.34	1	1
	238 mm	sx	B02606.03.34	1	1

NB: da utilizzarsi con serrature Opera senza antieffrazione (scrocco di sicurezza)

NB: vedere tabella riassuntiva per i ricambi

NB: disponibili fino ad esaurimento scorte

Larghezza 22 mm, senza memoria di apertura

ACCIAIO - Con leva sblocco manuale 12V ca 1100 mA/cc 1560 mA

Ottonato Verniciato	238 mm	dx	B02605.02.03	1	1
	238 mm	sx	B02606.02.03	1	1
Cromato Opaco	238 mm	dx	B02605.02.34	1	1
	238 mm	sx	B02606.02.34	1	1

ACCIAIO - Senza leva sblocco manuale 12V ca 1100 mA/cc 1560 mA

Ottonato Verniciato	238 mm	dx	B02605.01.03	1	1
	238 mm	sx	B02606.01.03	1	1
Cromato Opaco	238 mm	dx	B02605.01.34	1	1
	238 mm	sx	B02606.01.34	1	1

ACCIAIO - Senza leva sblocco manuale 12V ca 130 mA / cc 200 mA

Ottonato Verniciato	238 mm	dx	B02605.05.03	1	1
	238 mm	sx	B02606.05.03	1	1
Nichelato	238 mm	dx	B02605.05.06	1	1
	238 mm	sx	B02606.05.06	1	1
Cromato Opaco	238 mm	dx	B02605.05.34	1	1
	238 mm	sx	B02606.05.34	1	1

NB: da utilizzarsi con serrature Opera senza antieffrazione (scrocco di sicurezza)

NB: vedere tabella riassuntiva per i ricambi

NB: disponibili fino ad esaurimento scorte

Tabella dati blocchetti
elettrici rilevati a 20° C

	Basso assorbimento			Normale assorbimento
	B026XX.05 B026XX.07	B026XX.06	B026XX.08	B026XX.01 B026XX.02 B026XX.03 B026XX.04
Tensione d'esercizio	12V+/-1V	12V ±1V	24V	12V
Alimentazione prolungata	-	-	-	-
Resistenza nominale	60 Ω	60 Ω	235 Ω	7,7 Ω
Assorbimento CC (stabilizzata)	200 mA	200 mA	105 mA	1560 mA
Assorbimento CA	130 mA	-	70 mA	1100 mA
Precarico max scrocco - CC (stabilizzata)	10N	10N	10N	30N
Precarico max scrocco - CA	80N	-	80N	120N
Resistenza allo scasso	3000N	3000N	3000N	3000N

NB: tabella ricambi elettrici nella sezione Blocchetti elettrici



Larghezza 22 mm, con memoria di apertura

ACCIAIO - con leva sblocco manuale 12V-24V ca/cc basso assorbimento

Ottonato verniciato	238 mm	dx	B02605.32.03	1	1
	238 mm	sx	B02606.32.03	1	1
Nichelato	238 mm	dx	B02605.32.06	1	1
	238 mm	sx	B02606.32.06	1	1
Cromato Opaco	238 mm	dx	B02605.32.34	1	1
	238 mm	sx	B02606.32.34	1	1

ACCIAIO - senza leva sblocco manuale 12V-24V ca/cc basso assorbimento

Ottonato verniciato	238 mm	dx	B02605.31.03	1	1
	238 mm	sx	B02606.31.03	1	1
Nichelato	238 mm	dx	B02605.31.06	1	1
	238 mm	sx	B02606.31.06	1	1
Cromato Opaco	238 mm	dx	B02605.31.34	1	1
	238 mm	sx	B02606.31.34	1	1

NB: da utilizzarsi con serrature Opera senza antieffrazione (scrocco di sicurezza)

NB: vedere tabella riassuntiva per i ricambi



Incontri elettrici per serr. Opera e Sicurezza SL - Porte a filo spess. 48 mm

Larghezza 22 mm, senza memoria di apertura

ACCIAIO - con leva sblocco manuale 12V-24V ca/cc basso assorbimento

Ottonato verniciato	238 mm	dx	B02605.22.03	1	1
	238 mm	sx	B02606.22.03	1	1
Nichelato	238 mm	dx	B02605.22.06	1	1
	238 mm	sx	B02606.22.06	1	1
Cromato Opaco	238 mm	dx	B02605.22.34	1	1
	238 mm	sx	B02606.22.34	1	1

ACCIAIO - senza leva sblocco manuale 12V-24V ca/cc basso assorbimento

Ottonato verniciato	238 mm	dx	B02605.21.03	1	1
	238 mm	sx	B02606.21.03	1	1
Nichelato	238 mm	dx	B02605.21.06	1	1
	238 mm	sx	B02606.21.06	1	1
Cromato Opaco	238 mm	dx	B02605.21.34	1	1
	238 mm	sx	B02606.21.34	1	1

NB: da utilizzarsi con serrature Opera senza antieffrazione (scrocco di sicurezza)

Disponibile anche incontro B02605.00.XX/B02606.00.XX con

- Blocchetto elettrico con diodo B02600.06.03/04
- Blocchetto elettrico antipanico B02600.22.01
- Blocchetto elettrico con retrosegnalatore B02600.01.10



Incontri elettrici per serr. Opera e Sicurezza SL - Porte a filo spess. 48 mm



Larghezza 22 mm, senza blocchetto elettrico

ACCIAIO - Con vaschetta incontro scrocco regolabile

Ottonato Verniciato	238 mm	dx	B02605.00.03	1	1
	238 mm	sx	B02606.00.03	1	1
Nichelato	238 mm	dx	B02605.00.06	1	1
	238 mm	sx	B02606.00.06	1	1
Cromato Opaco	238 mm	dx	B02605.00.34	1	1
	238 mm	sx	B02606.00.34	1	1

NB: da utilizzarsi con serrature Opera senza antieffrazione (scrocco di sicurezza)



Ricevi-scrocco blocchetto elettrico radiale

B02600.00.03 10 50

Consigliato per incontri elettrici con Opera e Sicurezza SL per porte a filo


Tabella dati blocchetti elettrici rilevati a 20° C

	Basso assorbimento
Tensione d'esercizio	10V - 24V
Alimentazione prolungata	11V - 13V DC
Resistenza nominale	43 Ω
Assorbimento CC (stabilizzata)	280 mA (12V) 560 mA (24V)
Assorbimento CA	250 mA (12V) 500 mA (24V)
Precarico max scrocco - CC (stabilizzata)	50N (12V) 200N (24V)
Precarico max scrocco - CA	200N (12V) 350N (24V)
Resistenza allo scasso	3750N

NB: tabella ricambi elettrici nella sezione Blocchetti elettrici



Opera SL - cilindri con segnalatore



Pomolo - Chiave (rotazione limitata)

OTTONE NATURALE

60	25-10-25	30-30	C72101.25.25	🔑	1	1
65	25-10-30	30-35	C72101.25.30	🔑	1	1
	30-10-25	35-30	C72101.30.25	🔑	1	1
70	25-10-35	30-40	C72101.25.35	🔑	1	1
	30-10-30	35-35	C72101.30.30	🔑	1	1
	35-10-25	40-30	C72101.35.25	🔑	1	1
75	25-10-40	30-45	C72101.25.40	🔑	1	1
	30-10-35	35-40	C72101.30.35	🔑	1	1
	35-10-30	40-35	C72101.35.30	🔑	1	1
	40-10-25	45-30	C72101.40.25	🔑	1	1
80	30-10-40	35-45	C72101.30.40	🔑	1	1
	40-10-30	45-35	C72101.40.30	🔑	1	1
	35-10-35	40-40	C72101.35.35	🔑	1	1
	45-10-25	50-30	C72101.45.25	🔑	1	1
85	25-10-50	30-55	C72101.25.50	🔑	1	1
	30-10-45	35-50	C72101.30.45	🔑	1	1
	35-10-40	40-45	C72101.35.40	🔑	1	1
	40-10-35	45-40	C72101.40.35	🔑	1	1
90	45-10-30	50-35	C72101.45.30	🔑	1	1
	30-10-50	35-55	C72101.30.50	🔑	1	1
	40-10-40	45-45	C72101.40.40	🔑	1	1
95	45-10-35	50-40	C72101.45.35	🔑	1	1
	55-10-25	60-30	C72101.55.25	🔑	1	1
	55-10-30	60-35	C72101.55.30	🔑	1	1
100	40-10-50	45-55	C72101.40.50	🔑	1	1
	45-10-45	50-50	C72101.45.45	🔑	1	1
	50-10-40	55-45	C72101.50.40	🔑	1	1
	55-10-35	60-40	C72101.55.35	🔑	1	1
105	55-10-40	60-45	C72101.55.40	🔑	1	1
120	60-10-50	65-55	C72101.60.50	🔑	1	1

Il prezzo del cilindro è comprensivo della maggiorazione per l'esecuzione di sistemi (MK-GMK)

Finiture speciali a richiesta

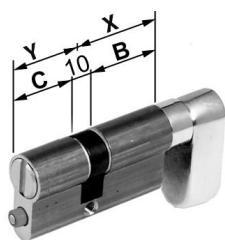
PREZZO EXTRA

Ottone Lucido Verniciato	C72110.xx.xx	🔑	1	1
Ottone Nichelato	C72106.xx.xx	🔑	1	1
Ottone Nichelato Opaco	C72116.xx.xx	🔑	1	1
Ottone Satinato	C72108.xx.xx	🔑	1	1

CHIAVI	Rotazione	Camera	
		Libera	Occupata
Direzione	Completa		
Servizi	Limitata		
Cliente	Limitata		



Opera DQ e SL - cilindri emergenza con segnalatore



Pomolo - Moneta (rotazione completa)

OTTONE NATURALE						
60	25-10-25	30-30	C75001.25.25		1	1
65	25-10-30	30-35	C75001.25.30		1	1
	30-10-25	35-30	C75001.30.25		1	1
70	25-10-35	30-40	C75001.25.35		1	1
	30-10-30	35-35	C75001.30.30		1	1
	35-10-25	40-30	C75001.35.25		1	1
75	25-10-40	30-45	C75001.25.40		1	1
	30-10-35	35-40	C75001.30.35		1	1
	35-10-30	40-35	C75001.35.30		1	1
	40-10-25	45-30	C75001.40.25		1	1
80	30-10-40	35-45	C75001.30.40		1	1
	40-10-30	45-35	C75001.40.30		1	1
	35-10-35	40-40	C75001.35.35		1	1
	45-10-25	50-30	C75001.45.25		1	1
85	35-10-40	40-45	C75001.35.40		1	1
	40-10-35	45-40	C75001.40.35		1	1
	45-10-30	50-35	C75001.45.30		1	1
90	40-10-40	45-45	C75001.40.40		1	1
	45-10-35	50-40	C75001.45.35		1	1
	55-10-25	60-30	C75001.55.25		1	1
100	50-10-40	55-45	C75001.50.40		1	1
	55-10-35	60-40	C75001.55.35		1	1
105	55-10-40	60-45	C75001.55.40		1	1

Finiture speciali a richiesta

PREZZO EXTRA						
Ottone Lucido Verniciato			C75010.xx.xx		1	1
Ottone Nichelato			C75006.xx.xx		1	1
Ottone Nichelato Opaco			C75016.xx.xx		1	1

Opera DQ e SL - cilindri senza segnalatore



Chiave - Chiave (rotazione completa)

OTTONE NATURALE						
60	25-10-25	30-30	C70101.25.25		1	1
65	25-10-30	30-35	C70101.25.30		1	1
70	25-10-35	30-40	C70101.25.35		1	1
	30-10-30	35-35	C70101.30.30		1	1
75	25-10-40	30-45	C70101.25.40		1	1
	30-10-35	35-40	C70101.30.35		1	1
80	25-10-45	30-50	C70101.25.45		1	1
	30-10-40	35-45	C70101.30.40		1	1
	35-10-35	40-40	C70101.35.35		1	1
85	30-10-45	35-50	C70101.30.45		1	1
	35-10-40	40-45	C70101.35.40		1	1
90	55-10-25	60-30	C70101.25.55		1	1
	35-10-45	40-50	C70101.35.45		1	1
100	45-10-45	50-50	C70101.45.45		1	1

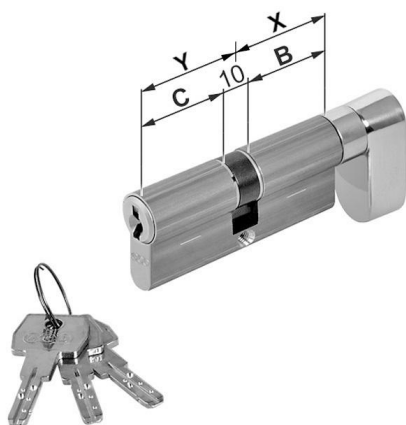
Il prezzo del cilindro è comprensivo della maggiorazione per l'esecuzione di sistemi (MK-GMK)

Finiture speciali a richiesta

PREZZO EXTRA						
Ottone Nichelato			C70106.xx.xx		1	1
Ottone Lucido Verniciato			C70110.xx.xx		1	1
Ottone Nichelato Opaco			C70116.xx.xx		1	1



Opera DQ e SL - cilindri senza segnalatore



Pomolo - Chiave (rotazione completa)

OTTONE NATURALE

60	25-10-25	30-30	C73801.25.25	🔑	1	1
65	25-10-30	30-35	C73801.25.30	🔑	1	1
	30-10-25	35-30	C73801.30.25	🔑	1	1
70	25-10-35	30-40	C73801.25.35	🔑	1	1
	30-10-30	35-35	C73801.30.30	🔑	1	1
	35-10-25	40-30	C73801.35.25	🔑	1	1
75	25-10-40	30-45	C73801.25.40	🔑	1	1
	30-10-35	35-40	C73801.30.35	🔑	1	1
	35-10-30	40-35	C73801.35.30	🔑	1	1
	40-10-25	45-30	C73801.40.25	🔑	1	1
80	30-10-40	35-45	C73801.30.40	🔑	1	1
	40-10-30	45-35	C73801.40.30	🔑	1	1
	35-10-35	40-40	C73801.35.35	🔑	1	1
	45-10-25	50-30	C73801.45.25	🔑	1	1
85	25-10-55	30-60	C73801.25.50	🔑	1	1
	30-10-45	35-50	C73801.30.45	🔑	1	1
	35-10-40	40-45	C73801.35.40	🔑	1	1
	40-10-35	45-40	C73801.40.35	🔑	1	1
	45-10-30	50-35	C73801.45.30	🔑	1	1
90	25-10-55	30-60	C73801.25.55	🔑	1	1
	40-10-40	45-45	C73801.40.40	🔑	1	1
	45-10-35	50-40	C73801.45.35	🔑	1	1
	50-10-30	55-35	C73801.50.30	🔑	1	1
100	55-10-25	60-30	C73801.55.25	🔑	1	1
	45-10-45	50-50	C73801.45.45	🔑	1	1
	50-10-40	55-45	C73801.50.40	🔑	1	1
105	55-10-35	60-40	C73801.55.35	🔑	1	1
	55-10-40	60-45	C73801.55.40	🔑	1	1
115	40-10-65	45-70	C73801.40.65	🔑	1	1
120	60-10-50	65-55	C73801.60.50	🔑	1	1

Il prezzo del cilindro è comprensivo della maggiorazione per l'esecuzione di sistemi (MK-GMK)

Finiture speciali a richiesta

PREZZO EXTRA

Ottone Lucido Verniciato	C73810.xx.xx	🔑	1	1
Ottone Nichelato	C73806.xx.xx	🔑	1	1
Ottone Nichelato Opaco	C73816.xx.xx	🔑	1	1



Opera DQ e SL - cilindri senza segnalatore



Pomolo - Chiave (rotazione completa) - Modello 600

OTTONE NATURALE

60	25-10-25	30-30	C63801.25.25	☎	1	1
65	25-10-30	30-35	C63801.25.30	☎	1	1
	30-10-25	35-30	C63801.30.25	☎	1	1
70	25-10-35	30-40	C63801.25.35	☎	1	1
	30-10-30	35-35	C63801.30.30	☎	1	1
	35-10-25	40-30	C63801.35.25	☎	1	1
75	25-10-40	30-45	C63801.25.40	☎	1	1
	35-10-30	40-35	C63801.35.30	☎	1	1
	40-10-25	45-30	C63801.40.25	☎	1	1
80	30-10-40	35-45	C63801.30.40	☎	1	1
	35-10-35	40-40	C63801.35.35	☎	1	1
	40-10-30	45-35	C63801.40.30	☎	1	1
85	45-10-25	50-30	C63801.45.25	☎	1	1
	35-10-40	40-45	C63801.35.40	☎	1	1
	40-10-35	45-40	C63801.40.35	☎	1	1
90	40-10-40	45-45	C63801.40.40	☎	1	1
	45-10-35	50-40	C63801.45.35	☎	1	1
	55-10-25	60-30	C63801.55.25	☎	1	1
100	45-10-45	50-50	C63801.45.45	☎	1	1
	50-10-40	55-45	C63801.50.40	☎	1	1

Il prezzo del cilindro è comprensivo della maggiorazione per l'esecuzione di sistemi (MK-GMK)

Finiture speciali a richiesta

PREZZO EXTRA

Ottone Nichelato	C63806.xx.xx	☎	1	1
Ottone Lucido Verniciato	C63810.xx.xx	☎	1	1
Ottone Nichelato Opaco	C63816.xx.xx	☎	1	1

Chiavi



Chiave grezza - Opera cliente

ALPACCA

C74300.04.01 ☎ 50 50



Chiave grezza - Opera servizi

ALPACCA

C94300.03.01 50 50



Chiave grezza - Opera direzione

ALPACCA

C94300.02.01 50 50



Chiave grezza - Mod. 600

OTTONE

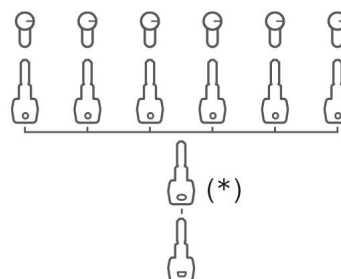
C64305.04.06 100 1000

Sistemi a cifratura speciale

MK - Sistema a chiave maestra

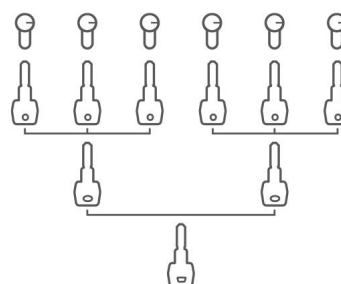
Ogni cilindro è aperto dalla propria chiave e non può aprire nessun altro cilindro del sistema. Tutti i cilindri possono essere aperti dalla chiave maestra MK.

(*) Chiave servizi non per modello 600.



GMK - Sistema a chiave maestra generale

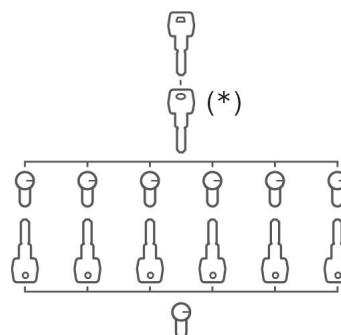
Come per il sistema a chiave maestra ma, in due o più gruppi, ognuno dei quali può essere aperto dalla propria chiave maestra di gruppo di appartenenza. Tutti i cilindri dell'intero sistema possono essere aperti dalla chiave maestra generale GMK.


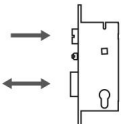
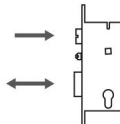

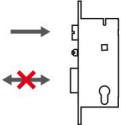
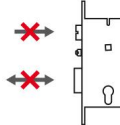

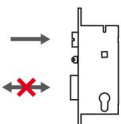
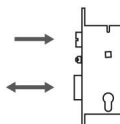


CCMK - Sistema a cilindro centrale e chiave maestra

Ogni cilindro è dotato della propria chiave che non può aprire nessun altro cilindro del sistema eccetto il cilindro centrale. Tutti i cilindri possono essere aperti dalla chiave maestra MK.

(*) Chiave servizi non per modello 600.



CHIAVI	Rotazione	Camera	
		Libera	Occupata
 Direzione	Completa		
 Servizi	Limitata		
 Cliente	Limitata		

Cilindri Scudo Opera - Maggiorazioni per sistemi speciali

	Cilindro Opera		Chiave Cliente (*)		Chiave Servizi		Chiave Direzione	
	Codice	Prezzo	Codice	Prezzo	Codice	Prezzo	Codice	Prezzo
Cilindri a sistema con chiave uguale - KA								
Cifratura libera (prezzo per ogni cilindro)	KA	compreso						
Cifratura a campione (prezzo per ogni cilindro)	KC	2,250						
Detrazione per ogni chiave in meno rispetto alla dotazione standard				1,570				
Chiave Cliente aggiuntiva			C94300.11.01	4,435				
Maggiorazioni per chiavi a rotazione completa				1,363		1,363		
Duplicati di chiavi								
Duplicati di chiavi cifrate			C94300.21.01	11,631	C94300.23.01	12,312	C94300.22.01	12,994
Chiavi non cifrate (grezze)			C94300.01.01	2,696	C94300.03.01	3,376	C94300.02.01	4,057

	Cilindro Opera		Chiave Cliente (*)		Chiave Servizi		Chiave Direzione	
	Codice	Prezzo	Codice	Prezzo	Codice	Prezzo	Codice	Prezzo
Cilindri a sistema con chiave								
Cifratura libera (prezzo per ogni cilindro)	MK	compreso						
Cifratura a campione (prezzo per ogni cilindro)	MC	10,225						
Chiave maestra, da ordinare in multipli di 3					C94300.13.01	5,117	C94300.12.01	5,797

	Cilindro Opera		Chiave Cliente (*)		Chiave Servizi		Chiave Direzione	
	Codice	Prezzo	Codice	Prezzo	Codice	Prezzo	Codice	Prezzo
Cilindri a sistema con chiave maestra generale - GMK								
Cifratura libera (prezzo per ogni cilindro)	GMK	compreso						
Cifratura a campione (prezzo per ogni cilindro)	GMC	13,633						
Chiave maestra, da ordinare in multipli di 3					C94300.13.01	5,117	C94300.12.01	5,797

	Cilindro Opera		Chiave Cliente (*)		Chiave Servizi		Chiave Direzione	
	Codice	Prezzo	Codice	Prezzo	Codice	Prezzo	Codice	Prezzo
Sistemi con cilindro centrale - CC								
Cifratura libera (prezzo per ogni cilindro)	CC	9,205						
Cifratura a campione (prezzo per ogni cilindro)	CCC	11,930						

	Cilindro Opera		Chiave Cliente (*)		Chiave Servizi		Chiave Direzione	
	Codice	Prezzo	Codice	Prezzo	Codice	Prezzo	Codice	Prezzo
Sistema con chiave maestra generale - CCMK								
Cifratura libera (prezzo per ogni cilindro)	CMK	17,727						
Cifratura a campione (prezzo per ogni cilindro)	CMC	24,883						
Chiave maestra, da ordinare in multipli di 3					C94300.13.01	5,117	C94300.12.01	5,797

(*) CODICE da indicare nell'ordine; PREZZO per ogni chiave

NB: L'estensione di sistemi esistenti viene considerata come cifratura a campione

Specificare al momento del primo ordine la necessità di eventuali ampliamenti futuri per sistemi.

In caso contrario la cifratura a campione non viene garantita.

Per sistemi diversi da quelli indicati contattare l'ufficio vendite AGB

Il corretto funzionamento dei cilindri è garantito solamente con chiavi originali AGB

I sistemi di cilindri vengono spediti con addebito del trasporto se il valore del sistema è inferiore a 1000 €

I cilindri dei sistemi vengono forniti sprovvisti della vite di fissaggio.

Modifiche agli ordini di sistemi verranno accettate solo se richieste all'Ufficio Commerciale AGB entro le 10:00 del giorno lavorativo successivo alla data della conferma d'ordine; diversamente, contattare l'Ufficio Commerciale per verificare la possibilità di modifica.

*Cilindri Scudo Opera Mod. 638 - Maggiorazioni per sistemi speciali***Cilindri a sistema con chiave uguale - KA**

Cifratura libera (prezzo per ogni cilindro)

Cifratura a campione (prezzo per ogni cilindro)

Duplicati di chiavi

Duplicati di chiavi cifrate

Chiavi non cifrate (grezze)

Cilindro Mod. 638		Chiave (*)	
Codice	Prezzo	Codice	Prezzo
KA	compreso		
KC	2,433		
		C64300.24.06	4,822
		C64305.04.06	0,773

Cilindri a sistema con chiave - MK

Cifratura libera (prezzo per ogni cilindro)

Cifratura a campione (prezzo per ogni cilindro)

Chiave maestra, da ordinare in multipli di 3

Cilindro Mod. 638		Chiave (*)	
Codice	Prezzo	Codice	Prezzo
MK	compreso		
MC	11,056		
		C64300.15.06	1,551

Cilindri a sistema con chiave maestra generale - GMK

Cifratura libera (prezzo per ogni cilindro)

Cifratura a campione (prezzo per ogni cilindro)

Chiave maestra, da ordinare in multipli di 3

Cilindro Mod. 638		Chiave (*)	
Codice	Prezzo	Codice	Prezzo
GMK	compreso		
GMC	14,742		
		C64300.16.06	1,551

Sistemi con cilindro centrale - CC

Cifratura libera (prezzo per ogni cilindro)

Cifratura a campione (prezzo per ogni cilindro)

Cilindro Mod. 638		Chiave (*)	
Codice	Prezzo	Codice	Prezzo
CC	9,951		
CCC	12,901		

Sistema con chiave maestra generale - CCMK

Cifratura libera (prezzo per ogni cilindro)

Cifratura a campione (prezzo per ogni cilindro)

Chiave maestra, da ordinare in multipli di 3

Cilindro Mod. 638		Chiave Cliente (*)	
Codice	Prezzo	Codice	Prezzo
CMK	19,162		
CMC	26,905		
		C64300.16.06	1,551

(*) CODICE da indicare nell'ordine; PREZZO per ogni chiave

NB: L'estensione di sistemi esistenti viene considerata come cifratura a campione

Specificare al momento del primo ordine la necessità di eventuali ampliamenti futuri per sistemi.

In caso contrario la cifratura a campione non viene garantita.

Per sistemi diversi da quelli indicati contattare l'ufficio vendite AGB

Il corretto funzionamento dei cilindri è garantito solamente con chiavi originali AGB

I sistemi di cilindri vengono spediti con addebito del trasporto se il valore del sistema è inferiore a 1000 €

I cilindri dei sistemi vengono forniti sprovvisti della vite di fissaggio.

Modifiche agli ordini di sistemi verranno accettate solo se richieste all'Ufficio Commerciale AGB entro le 10:00 del giorno lavorativo successivo alla data della conferma d'ordine; diversamente, contattare l'Ufficio Commerciale per verificare la possibilità di modifica.



Incontri elettrici piani, per serrature mont. metallici e da infilare per fascia



Larghezza 25 mm, con memoria di apertura

ACCIAIO - Con leva sblocco manuale 12V ca 1100 mA/cc 1560 mA

Ottonato Verniciato	250 mm	dx	B02610.04.03	1	10
	250 mm	sx	B02611.04.03	1	10
Cromato Opaco	250 mm	dx	B02610.04.34	1	10
	250 mm	sx	B02611.04.34	1	10

Tabella dati blocchetti elettrici

Tabella dati blocchetti elettrici rilevati a 20° C	Normale assorbimento
Tensione d'esercizio	12V
Alimentazione prolungata	-
Resistenza nominale	7,7 Ω
Assorbimento CC (stabilizzata)	1560 mA
Assorbimento CA	1100 mA
Precarico max scrocco - CC (stabilizzata)	30N
Precarico max scrocco - CA	120N
Resistenza allo scasso	3000N

NB: tabella ricambi elettrici nella sezione Blocchetti elettrici

Incontri elettrici piani, per serrature mont. metallici e fascia solo scrocco



Larghezza 25 mm, senza blocchetto, ambidestro

ACCIAIO

Ottonato verniciato	160 mm	B02614.00.03	10	10
Nichelato	160 mm	B02614.00.06	10	10
Cromato Opaco	160 mm	B02614.00.34	10	10



Blocchetti elettrici



Asimmetrico, larghezza 16,5 mm, con memoria di apertura

Con leva sblocco manuale 12V ca 1100 mA / cc 1560 mA

Normale	dx	B02600.04.01	1	1
	sx	B02600.04.02	1	1

Senza leva sblocco manuale 12V ca 1100 mA / cc 1560 mA

Normale	dx	B02600.03.01	1	1
	sx	B02600.03.02	1	1

Senza leva sblocco manuale 12V ca 130 mA / cc 200 mA

Normale	dx	Basso assorbimento	B02600.07.01	1	1
	sx	Basso assorbimento	B02600.07.02	1	1

NB: per i ricambi fare riferimento alla tabella riassuntiva dei blocchetti elettrici

Asimmetrico, larghezza 16,5 mm, senza memoria di apertura

Con leva sblocco manuale 12V ca 1100 mA / cc 1560 mA

Normale	dx	B02600.02.01	1	1
	sx	B02600.02.02	1	1

Senza leva sblocco manuale 12V ca 1100 mA / cc 1560 mA

Normale	dx	B02600.01.01	1	1
	sx	B02600.01.02	1	1

Senza leva sblocco manuale 12V ca 130 mA / cc 200 mA

Normale	dx	Basso assorbimento	B02600.05.01	1	1
	sx	Basso assorbimento	B02600.05.02	1	1

Senza leva sblocco manuale 12V cc - 200 mA con DIODO

Normale	dx	Basso assorbimento	B02600.06.01	1	1
	sx	Basso assorbimento	B02600.06.02	1	1

Senza leva sblocco manuale 24V ca 70 mA / cc 105 mA


Normale	dx	Basso assorbimento	B02600.08.01	1	1
	sx	Basso assorbimento	B02600.08.02	1	1

NB: per i ricambi fare riferimento alla tabella riassuntiva dei blocchetti elettrici

Tabella dati blocchetti elettrici rilevati a 20° C	Basso assorbimento				Normale assorbimento
	B02600.05 B02600.07	B02600.06	B02600.08	B02600.20 B02600.21	B02600.01 B02600.02 B02600.03 B02600.04
Tensione d'esercizio	12V ±1V	12V ±1V	24V	10V - 24V	12V
Alimentazione prolungata	-	-	-	11V - 13V DC	-
Resistenza nominale	60 Ω	60 Ω	235 Ω	43 Ω	7,7 Ω
Assorbimento CC (stabilizzata)	200 mA	200 mA	105 mA	280 mA (12V) 560 mA (24V)	1560 mA
Assorbimento CA	130 mA	-	70 mA	250 mA (12V) 500 mA (24V)	1100 mA
Precarico max scrocco - CC (stabilizzata)	10N	10N	10N	50N (12V) 200N (24V)	30N
Precarico max scrocco - CA	80N	-	80N	200N (12V) 350N (24V)	120N
Resistenza allo scasso	3000N	3000N	3000N	3750N	3000N



Blocchetti elettrici




Asimmetrico, larghezza 20,5 mm, con memoria di apertura

Con leva sblocco manuale 12V ca 1100 mA / cc 1560 mA

Normale	B02600.04.00	1	1
---------	--------------	---	---

NB: per i ricambi fare riferimento alla tabella riassuntiva dei blocchetti elettrici



Asimmetrico, larghezza 20,5 mm, senza memoria di apertura

Senza leva sblocco manuale 12V ca 125 mA / cc 200 mA

Normale	dx	Basso assorbimento	B02600.05.05	1	1
---------	----	--------------------	--------------	---	---

Senza leva sblocco manuale 12V ca 125 mA / cc 200 mA

Normale	sx	Basso assorbimento	B02600.05.00	1	1
---------	----	--------------------	--------------	---	---


NB: per i ricambi fare riferimento alla tabella riassuntiva dei blocchetti elettrici

Tabella dati blocchetti elettrici rilevati a 20° C

	Basso assorbimento	Normale assorbimento
	B02600.05.00 B02600.05.05	B02600.03 B02600.04
Tensione d'esercizio	12V ± 1V	12V
Alimentazione prolungata	-	-
Resistenza nominale	60 Ω	7,7 Ω
Assorbimento CC (stabilizzata)	200 mA	1560 mA
Assorbimento CA	125 mA	1100 mA
Prearico max scrocco - CC (stabilizzata)	40N	30N
Prearico max scrocco - CA	100N	120N
Resistenza allo scasso	4000N	3000N



Blocchetti elettrici



Asimmetrico, larghezza 16,5 mm, con memoria di apertura

Senza leva sblocco manuale 12V ca 1100 mA / cc 1560 mA

Radiale	dx	B02600.03.03	1	1
	sx	B02600.03.04	1	1

Senza leva sblocco manuale 12V ca 130 mA / cc 200 mA

Radiale	dx	Basso assorbimento	B02600.07.03	1	1
	sx	Basso assorbimento	B02600.07.04	1	1

NB: per i ricambi fare riferimento alla tabella riassuntiva dei blocchetti elettrici

Asimmetrico, larghezza 16,5 mm, senza memoria di apertura

Senza leva sblocco manuale 12V ca 1100 mA / cc 1560 mA

Radiale	dx	B02600.01.03	1	1
	sx	B02600.01.04	1	1

Senza leva sblocco manuale 12V ca 130 mA / cc 200 mA

Radiale	dx	Basso assorbimento	B02600.05.03	1	1
	sx	Basso assorbimento	B02600.05.04	1	1

Senza leva sblocco manuale 12V cc - 200 mA con DIODO


Radiale	dx	Basso assorbimento	B02600.06.03	1	1
	sx	Basso assorbimento	B02600.06.04	1	1

NB: per i ricambi fare riferimento alla tabella riassuntiva dei blocchetti elettrici

Tabella dati blocchetti elettrici rilevati a 20° C	Basso assorbimento				Normale assorbimento
	B02600.05 B02600.07	B02600.06	B02600.08	B02600.20 B02600.21	B02600.01 B02600.02 B02600.03 B02600.04
Tensione d'esercizio	12V ±1V	12V ±1V	24V	10V - 24V	12V
Alimentazione prolungata	-	-	-	11V - 13V DC	-
Resistenza nominale	60 Ω	60 Ω	235 Ω	43 Ω	7,7 Ω
Assorbimento CC (stabilizzata)	200 mA	200 mA	105 mA	280 mA (12V) 560 mA (24V)	1560 mA
Assorbimento CA	130 mA	-	70 mA	250 mA (12V) 500 mA (24V)	1100 mA
Precarico max scrocco - CC (stabilizzata)	10N	10N	10N	50N (12V) 200N (24V)	30N
Precarico max scrocco - CA	80N	-	80N	200N (12V) 350N (24V)	120N
Resistenza allo scasso	3000N	3000N	3000N	3750N	3000N



Blocchetti elettrici



Simmetrico, larghezza 16 mm, con memoria di apertura

Con leva sblocco man. 12V ca 250 / cc 280mA, 24V ca 500 / cc 560mA

Radiale	B02600.21.02	1	1
---------	--------------	---	---

Senza leva sblocco man. 12V ca 250 / cc 280mA, 24V ca 500 / cc 560mA

Radiale	B02600.21.01	1	1
---------	--------------	---	---

NB: per i ricambi fare riferimento alla tabella riassuntiva dei blocchetti elettrici


Simmetrico, larghezza 16 mm, senza memoria di apertura

Con leva sblocco man. 12V ca 250 / cc 280mA, 24V ca 500 / cc 560mA

Radiale	B02600.20.02	1	1
---------	--------------	---	---

Senza leva sblocco man. 12V ca 250 / cc 280mA, 24V ca 500 / cc 560mA

Radiale	B02600.20.01	1	1
---------	--------------	---	---

NB: per i ricambi fare riferimento alla tabella riassuntiva dei blocchetti elettrici

Simmetrico, larghezza 18,5 mm, con memoria di apertura magnetico

Con leva sblocco man. 12V ca 250 / cc 280mA, 24V ca 500 / cc 560mA

Radiale	B02600.21.04	☎ 1	1
---------	--------------	-----	---

Senza leva sblocco man. 12V ca 250 / cc 280mA, 24V ca 500 / cc 560mA

Radiale	B02600.21.03	☎ 1	1
---------	--------------	-----	---

NB: per i ricambi fare riferimento alla tabella riassuntiva dei blocchetti elettrici


Simmetrico, larghezza 18,5 mm, senza memoria di apertura magnetico

Con leva sblocco man. 12V ca 250 / cc 280mA, 24V ca 500 / cc 560mA

Radiale	B02600.20.04	☎ 1	1
---------	--------------	-----	---

Senza leva sblocco man. 12V ca 250 / cc 280mA, 24V ca 500 / cc 560mA

Radiale	B02600.20.03	☎ 1	1
---------	--------------	-----	---

NB: per i ricambi fare riferimento alla tabella riassuntiva dei blocchetti elettrici

Simmetrico, larghezza 17,5 mm, con memoria di apertura per Alluminio-Legno

Con leva sblocco man. 12V ca 250 / cc 280mA, 24V ca 500 / cc 560mA

Radiale	B02600.21.06	☎ 1	1
---------	--------------	-----	---


Senza leva sblocco man. 12V ca 250 / cc 280mA, 24V ca 500 / cc 560mA

Radiale	B02600.21.05	☎ 1	1
---------	--------------	-----	---

NB: da usare in abbinamento all'incontro F85X2X.11.15**NB: per i ricambi fare riferimento alla tabella riassuntiva dei blocchetti elettrici**



Blocchetti elettrici



Simmetrico, larghezza 16 mm, senza memoria di apertura, antipanico

Senza leva sblocco man. 12V cc - 235 mA

Radiale B02600.22.01 ☎ 1 1

NB: per i ricambi fare riferimento alla tabella riassuntiva dei blocchetti elettrici



Simmetrico, larghezza 16 mm, senza memoria di apertura, con retrosegnalatore

Senza leva sblocco man. 12V ca 250 / cc 280 mA, 24V ca 500 / cc 560 mA









Radiale B02600.01.10 ☎ 1 1

NB: per i ricambi fare riferimento alla tabella riassuntiva dei blocchetti elettrici

Tabella dati blocchetti elettrici rilevati a 20° C






	Basso assorbimento	
	B02600.20.XX B02600.21.XX B02600.01.10	B02600.22.01
Tensione d'esercizio	10V - 24V	12V CC
Alimentazione prolungata	11V - 13V DC	-
Resistenza nominale	43 Ω	51 Ω
Assorbimento CC (stabilizzata)	280 mA (12V) 560 mA (24V)	235 mA
Assorbimento CA	250 mA (12V) 500 mA (24V)	-
Precarico max scrocco - CC (stabilizzata)	50N (12V) 200N (24V)	30N
Precarico max scrocco - CA	200N (12V) 350N (24V)	-
Resistenza allo scasso	3750N	3750N

Tabella di compatibilità tra blocchetti elettrici e incontri AGB

Descrizione	Modello	Solo contropiastra	Blocchetti elettrici AGB		
			 B02600.XX.01 (dx) B02600.XX.02 (sx)	 B02600.20.01 B02600.20.02 B02600.21.01 B02600.21.02	 B02600.20.03 B02600.20.04 B02600.21.03 B02600.21.04
 Incontro elettrico piastra ad angolo bordo tondo	B02607.04.XX (dx)	B02607.00.XX (dx)	B02600.04.02		
	B02608.04.XX (sx)	B02608.00.XX (sx)	B02600.04.02		
 Incontro elettrico piastra piana bordo quadro	B02609.04.XX (ambidestro)		B02600.04.02		
 Incontro elettrico piastra piana per serrature Centro e per fascia	B02610.04.XX (dx)		B02600.04.01 (dx)	(B02600.21.02)	
	B02611.04.XX (sx)		B02600.04.02 (sx)	(B02600.21.02)	
 Incontro elettrico piastra piana per serrature Centro e per fascia	B02800.90.XX	B02800.90.XX		B02600.2X.XX	
 Incontro elettrico ala parziale per porte a battente Opera SL <i>NB. Per questi incontri nella piastra dx devono essere montati i blocchetti elettrici sx e viceversa.</i>	B02601.01.XX (dx)	B02800.01.XX (dx)	B02600.01.02 (sx)	(B02600.20.01)	
	B02602.01.XX (sx)	B02801.01.XX (sx)	B02600.01.01 (dx)	(B02600.20.01)	
	B02601.02.XX (dx)	B02800.01.XX (dx)	B02600.02.02 (sx)		
	B02602.02.XX (sx)	B02801.01.XX (sx)	B02600.02.01 (dx)		
	B02601.03.XX (dx)	B02800.01.XX (dx)	B02600.03.02 (sx)	(B02600.21.01)	
	B02602.03.XX (sx)	B02801.01.XX (sx)	B02600.03.01 (dx)	(B02600.21.01)	
	B02601.04.XX (dx)	B02800.01.XX (dx)	B02600.04.02 (sx)		
	B02602.04.XX (sx)	B02801.01.XX (sx)	B02600.04.01 (dx)		
	B02601.05.XX (dx)	B02800.01.XX (dx)	B02600.05.02 (sx)	(B02600.20.01)	
	B02602.05.XX (sx)	B02801.01.XX (sx)	B02600.05.01 (dx)	(B02600.20.01)	
	B02601.06.XX (dx)	B02800.01.XX (dx)	B02600.06.02 (sx)		
	B02602.06.XX (sx)	B02801.01.XX (sx)	B02600.06.01 (dx)		
	B02601.08.XX (dx)	B02800.01.XX (dx)	B02600.08.02 (sx)	(B02600.20.01)	
B02602.08.XX (sx)	B02801.01.XX (sx)	B02600.08.01 (dx)	(B02600.20.01)		










NB. Codice tra parentesi opzionale.

Tabella di compatibilità tra blocchetti elettrici e incontri AGB

Descrizione	Modello	Solo contropiastra	Blocchetti elettrici AGB		
					
 Incontro elettrico ala parziale per coprifilo telescopico Opera SL <i>NB. Per questi incontri nella piastra dx devono essere montati i blocchetti elettrici sx e viceversa.</i>	B02631.01.XX (dx)	B02620.00.XX (dx)	B02600.01.02 (sx)	(B02600.20.01)	
	B02632.01.XX (sx)	B02621.00.XX (sx)	B02600.01.01 (dx)	(B02600.20.01)	
	B02631.02.XX (dx)	B02620.00.XX (dx)	B02600.02.02 (sx)		
	B02632.02.XX (sx)	B02621.00.XX (sx)	B02600.02.01 (dx)		
	B02631.03.XX (dx)	B02620.00.XX (dx)	B02600.03.02 (sx)	(B02600.21.01)	
	B02632.03.XX (sx)	B02621.00.XX (sx)	B02600.03.01 (dx)	(B02600.21.01)	
	B02631.04.XX (dx)	B02620.00.XX (dx)	B02600.04.02 (sx)		
	B02632.04.XX (sx)	B02621.00.XX (sx)	B02600.04.01 (dx)		
	B02631.05.XX (dx)	B02620.00.XX (dx)	B02600.05.02 (sx)	(B02600.20.01)	
	B02632.05.XX (sx)	B02621.00.XX (sx)	B02600.05.01 (dx)	(B02600.20.01)	
	B02631.06.XX (dx)	B02620.00.XX (dx)	B02600.06.02 (sx)		
	B02632.06.XX (sx)	B02621.00.XX (sx)	B02600.06.01 (dx)		
	B02631.08.XX (dx)	B02620.00.XX (dx)	B02600.08.02 (sx)	(B02600.20.01)	
B02632.08.XX (sx)	B02621.00.XX (sx)	B02600.08.01 (dx)	(B02600.20.01)		
 Incontro elettrico ala totale per porte a battente Opera SL	B02603.01.XX (dx)	B02802.03.XX (dx)	B02600.01.01 (dx)	(B02600.20.01)	
	B02604.01.XX (sx)	B02803.03.XX (sx)	B02600.01.02 (sx)	(B02600.20.01)	
	B02603.02.XX (dx)	B02802.03.XX (dx)	B02600.02.01 (dx)	(B02600.20.02)	
	B02604.02.XX (sx)	B02803.03.XX (sx)	B02600.02.02 (sx)	(B02600.20.02)	
	B02603.03.XX (dx)	B02802.03.XX (dx)	B02600.03.01 (dx)	(B02600.21.01)	
	B02604.03.XX (sx)	B02803.03.XX (sx)	B02600.03.02 (sx)	(B02600.21.01)	
	B02603.04.XX (dx)	B02802.03.XX (dx)	B02600.04.01 (dx)	(B02600.21.02)	
	B02604.04.XX (sx)	B02803.03.XX (sx)	B02600.04.02 (sx)	(B02600.21.02)	
	B02603.05.XX (dx)	B02802.03.XX (dx)	B02600.05.01 (dx)	(B02600.20.01)	
	B02604.05.XX (sx)	B02803.03.XX (sx)	B02600.05.02 (sx)	(B02600.20.01)	
	B02603.06.XX (dx)	B02802.03.XX (dx)	B02600.06.01 (dx)		
	B02604.06.XX (sx)	B02803.03.XX (sx)	B02600.06.02 (sx)		
	B02603.07.XX (dx)	B02802.03.XX (dx)	B02600.07.01 (dx)	(B02600.21.01)	
	B02604.07.XX (sx)	B02803.03.XX (sx)	B02600.07.02 (sx)	(B02600.21.01)	
	B02603.08.XX (dx)	B02802.03.XX (dx)	B02600.08.01 (dx)	(B02600.20.01)	
B02604.08.XX (sx)	B02803.03.XX (sx)	B02600.08.02 (sx)	(B02600.20.01)		

NB. Codice tra parentesi opzionale.

Tabella di compatibilità tra blocchetti elettrici e incontri AGB

Descrizione	Modello	Solo contropiastra	Blocchetti elettrici AGB		
			 B02600.XX.01 (dx) B02600.XX.02 (sx)	 B02600.20.01 B02600.20.02 B02600.21.01 B02600.21.02	 B02600.20.03 B02600.20.04 B02600.21.03 B02600.21.04
 Incontro elettrico ala parziale per porte a filo Opera SL	B02605.21.XX (dx)	B02605.00.XX (dx)		B02600.20.01	
	B02606.21.XX (sx)	B02606.00.XX (sx)		B02600.20.01	
	B02605.22.XX (dx)	B02605.00.XX (dx)		B02600.20.02	
	B02606.22.XX (sx)	B02606.00.XX (sx)		B02600.20.02	
	B02605.31.XX (dx)	B02605.00.XX (dx)		B02600.21.01	
	B02606.31.XX (sx)	B02606.00.XX (sx)		B02600.21.01	
	B02605.32.XX (dx)	B02605.00.XX (dx)		B02600.21.02	
	B02606.32.XX (sx)	B02606.00.XX (sx)		B02600.21.02	
 Incontro piastra piana corta ambidestro per fascia		B02614.00.XX (ambidestro)		B02600.2X.0X	
 Incontro elettrico per Mediana Evolution e Centro solo scrocco per porte a battente		B99600.00.XX (ambidestro)		B02600.2X.0X	
 Incontro elettrico per Mediana Evolution e Centro solo scrocco per porte a filo		B99601.00.XX (ambidestro)		B02600.2X.0X	
 Incontro per Polaris 2XT e Revolution XT per porte a battente		B99700.00.XX (ambidestro)			B02600.2X.0X
 Incontro per Polaris 2XT e Revolution XT per porte a filo		B99701.00.XX (ambidestro)			B02600.2X.0X

NB. Codice tra parentesi opzionale.

Scheda specifiche d'ordine per incontri elettrici

Cliente: Data ordine: N° ordine: Data consegna richiesta:

COMPILAZIONE A CURA DELL'IMPIANTISTA		COMPILAZIONE A CURA DEL CLIENTE	
DURATA COMANDO LETTORE DI SCHEDA [sec.]		SERVE LA LEVA SBLOCCO MANUALE? (es. per consentire agli addetti delle pulizie di accedere alla camera senza dover usare ogni volta la scheda)	
<input type="checkbox"/> < di 3 sec. (consigliato con memoria d'apertura) <input type="checkbox"/> > di 3 sec. (consigliato senza memoria d'apertura)		<input type="checkbox"/> SÌ <input type="checkbox"/> NO	
TENSIONE ALIMENTAZIONE [V]		ALA TOTALE	
RESISTENZA [Ω]		PIASTRA PER PORTE A BATTENTE	
INTENSITA' CORRENTE [mA]		ALA PARZIALE	
Attenzione! Gli incontri elettrici alimentati in CC sono silenziosi e per questo consigliati per l'utilizzo negli hotel; gli stessi incontri, alimentati in CA, emettono un leggero ronzio poiché la corrente alternata ha una frequenza a 50 Hz che è udibile.		ALA PARZIALE CON COPRIFILO TELESCOPICO	
SERVE DIODO PROTEZIONE CONTRO SOVRALIMENTAZIONE INDUTTIVA?*		PIASTRA PER PORTE A FILO	
PREVISTA ALIMENTAZIONE PROLUNGATA NEL TEMPO? (es. porta ingresso uffici aperta per 8 ore ininterrotte)		QUANTITÀ PORTE DX a tirare secondo norma DIN 107	
		QUANTITÀ PORTE SX a tirare secondo norma DIN 107	
		FINITURA (riferirsi al listino in vigore per verificare la disponibilità)	
		PORTE REI AD ALTO ABBATTIMENTO ACUSTICO (con guarnizioni che generano un'elevata pressione dello scrocco sullo sportellino mobile del blocchetto elettrico **)	
		SÌ <input type="checkbox"/> (consigliato normale assorbimento) NO <input type="checkbox"/>	

Per la compilazione: barrare con una "X" le caselle interessate

* I blocchetti elettrici con diodo lavorano solo in corrente continua: sono disponibili con tensione d'alimentazione in 12V CC a basso assorbimento (200 mA)
 ** Attenzione: oltre i 18N di pressione dello scrocco sulla parete dell'incontro è necessario alimentare i blocchetti a basso assorbimento in "CA". Oltre gli 80N non è più consentito l'utilizzo di incontri elettrici a basso assorbimento.
 NB. Nel dimensionamento del trasformatore e dei cavi di alimentazione si deve tener conto della caduta di tensione di questi ultimi. Per garantire un corretto funzionamento degli incontri elettrici è necessario che siano rispettati i valori di targa riportati nelle apposite pagine tecniche di catalogo.

EVENTUALI NOTE: _____

NOME DELL'IMPIANTISTA: _____

NOME DEL CLIENTE: _____

La presente scheda deve essere compilata in tutte le sue parti ed inviata via e-mail a ordini@agb.it oppure via fax al numero **+39 0424 832 884**
Alban Giacomo SpA - Via A. De Gasperi, 75 - 36060 Romano d'Ezzelino (VI) - Tel. +39 0424 832 832