



**BURG
WÄCHTER**

Catalogo

PRODOTTI 2022/23

SECURITY
SINCE 1920



BURG-WÄCHTER – PRODOTTI PER LA SICUREZZA DA PIÙ DI 100 ANNI

L'INTERO MONDO DELLA
SICUREZZA SOTTO
LO STESSO TETTO

www.burg.biz

“Senza sicurezza non c'è libertà.”

ALEXANDER VON HUMBOLDT

Vivere in sicurezza e comodamente. Il desiderio e l'esigenza fondamentale di tutti, per noi e per la nostra famiglia. BURG-WÄCHTER rende il mondo un po' più sicuro dal 1920. Ogni giorno lavoriamo per sviluppare e realizzare i prodotti e le soluzioni giusti per la vita quotidiana delle persone.

La nostra storia inizia nel 1920 in una piccola bottega di costruttori di serrature a Wetter-Volmarstein, nel frattempo BURG-WÄCHTER è divenuto uno dei marchi più conosciuti nel campo della sicurezza. E continuiamo a innovare. Ad esempio con la nuova cassetta dei pacchi eBoxx EASY+ o il nostro nuovo sistema di allarme Smart Home BURGsmart PROTECT per l'accesso da rete in tutto il mondo.

Il fatto che avete fiducia in noi da tanti anni ci rende orgogliosi e grati. Allo stesso tempo, è sia un onere che un incentivo per noi a continuare a lavorare in modo mirato e innovativo anche nel futuro. Per una sicurezza ancora maggiore nella vita delle persone. Il team di BURG-WÄCHTER vi augura buon divertimento nella consultazione del nostro nuovo catalogo! Siamo sicuri che troverete nelle pagine seguenti alcuni suggerimenti per i prodotti del vostro assortimento personale.

IL VOSTRO CONTATTO A BURG-WÄCHTER:

TELEFONO

+49 (0)23 35 965 30

FAX

+49 (0)23 35 965 390

E-MAIL

export@burg.biz

SOCIAL MEDIA



BURG-WÄCHTER KG

Altenhofer Weg 15
58300 Wetter
Germany



La storia di BURG-WÄCHTER

BURG-WÄCHTER: la tradizione incontra l'innovazione

DALLA SERRATURA MECCANICA AL SISTEMA DI CHIUSURA ELETTRONICO:
BURG-WÄCHTER ACCOMPAGNA LA SICUREZZA DELLE PERSONE DA OLTRE 100 ANNI.

A Wetter-Volmarstein, la sede originaria di BURG-WÄCHTER, abili artigiani iniziarono a costruire serrature già nel 1750 sotto la protezione della fortezza di Volmarstein. Questa fortezza rappresenta il marchio inconfondibile di BURG-WÄCHTER ed è sinonimo di qualità, sicurezza e innovazione "Made in Germany". Dal 1920 le nostre persone producono per le persone. È per questo che da sempre riteniamo che il tema della sicurezza sia molto personale, con esigenze individuali per ognuno di noi. Vogliamo soddisfare queste esigenze con la massima qualità.




Massima precisione: molti dei nostri prodotti richiedono ancora un lavoro manuale. I nostri dipendenti garantiscono con grande maestria e ingegno che tutto funzioni come dovrebbe.

Il fatto che operiamo con correttezza è dimostrato dal mercato. È così che abbiamo ricevuto diversi premi. Nell'autunno del 2020 dall'istituto "Stiftung Warentest" come "vincitore del test" per i dispositivi di sicurezza per porte e finestre. Oppure con il PLUS X Award come "Miglior prodotto 2020" per le nostre serrature secuENTRY easy. Nel 2021 abbiamo anche ricevuto il PLUS X Award "Highest Customer Satisfaction" per le nostre cassette postali. Tutti i premi sono un'ulteriore motivazione per il nostro lavoro quotidiano.

Continueremo a sostenere in futuro la svolta dalla serratura meccanica a un complesso sistema di chiusura e il passaggio dal semplice chiavistello a una Smart Home gestita tramite app. In questo modo, la vita delle persone sarà più sicura e più comoda!




Motivazione: produciamo per le persone, affinché la loro vita quotidiana diventi un po' più sicura. È questo che ci spinge a migliorare, giorno dopo giorno!



Solidità: durante la produzione delle nostre casseforti volano le scintille quando si utilizzano attrezzature pesanti. A proposito di pesante: le nostre casseforti più massicce pesano più di una tonnellata e mezza, che è più di una VW Golf.



Accuratezza: utilizziamo macchinari all'avanguardia per eseguire con grande precisione fasi di lavoro importanti. Qui vengono perforate parti di cassette postali in acciaio inossidabile di alta qualità.



Innovazione: stiamo facendo nuovi passi avanti in molti settori. Ad esempio, aiutiamo i nostri partner commerciali specializzati con visualizzazioni 3D e anteprime a 360 gradi per riprogettare la loro attività.

BURG-WÄCHTER in tutto il mondo

Le nostre sedi

BURG-WÄCHTER È CRESCIUTA COSTANTEMENTE DA QUANDO È STATA FONDATA NEL 1920. QUI POTETE VEDERE DOVE SVILUPPIAMO E PRODUCIAMO I NOSTRI PRODOTTI.

GERMANIA



La qualità "Made in Germany" è e rimane la filosofia primaria di BURG-WÄCHTER. Perché non è solo la sede centrale della nostra azienda che si trova in Germania, ma anche il nostro più importante impianto di produzione.

- 01** WETTER-VOLMARSTEIN è dal 1920 la sede centrale di BURG-WÄCHTER. Naturalmente, la produzione in questo stabilimento continua ancora oggi, dopo 100 anni.
- 02** MEINERZHAGEN-VALBERT ospita il nostro più grande impianto di produzione, il nostro reparto di ricerca e sviluppo, il nostro centro di formazione e il magazzino centrale.
- 03** MEINERZHAGEN-VALBERT è anche la sede della BURG-GUARD GmbH, la nostra filiale per la videosorveglianza professionale.
- 04** WISMAR è il luogo in cui si trova lo stabilimento di produzione della nostra affiliata SECU Sicherheitssprodukte GmbH.

EUROPA



Nei grandi mercati europei BURG-WÄCHTER è rappresentata dalle proprie affiliate. Inoltre, è presente un ulteriore sito di produzione.

- 05** BRADFORD è la località in cui si trova la nostra affiliata BURG-WÄCHTER UK per il mercato britannico.
- 06** PONT-SUR-SAMBRE nel nord-ovest della Francia ospita la sede della nostra affiliata BURG-WÄCHTER France.
- 07** ARAD nella Romania occidentale è la sede della nostra affiliata Securo. Oltre alla produzione, ad Arad vengono eseguiti anche lavori di montaggio.

ASIA



Come molte altre aziende, anche BURG-WÄCHTER è attiva in Cina. A Nanchino vengono realizzati svariati prodotti della nostra gamma.

- 08** NANCHINO nella Cina orientale è la sede della nostra affiliata Nanjing Burg Wachter Co, Ltd. Nanchino è il sito di produzione.

Da Wetter al mondo intero: il cuore di BURG-WÄCHTER batte ancora oggi nella cittadina di Wetter, nella Vestfalia sudoccidentale. Infatti, quasi 100 anni dopo la fondazione, BURG-WÄCHTER continua con responsabilità la produzione nello stabilimento principale a Meinerzhagen-Valbert, in Germania. Desideriamo rafforzare la filiale in Germania anche in futuro, in modo sostenibile.

Anche all'esterno della Germania ci impegniamo sul fronte della responsabilità, per ottenere buone condizioni lavorative e uno stipendio adeguato. Abbiamo collocato sedi di proprietà in Francia, Inghilterra, Romania e Cina.

Per i nostri collaboratori, competenza e senso di responsabilità sono caratteristiche fondamentali. Tutto questo rappresenta solide fondamenta per i nostri prodotti di alta qualità.

In qualità di impresa familiare alla quarta generazione, ci sentiamo legati in particolare modo ai valori cristiani. Tramandiamo le nostre competenze e la nostra esperienza di generazione in generazione. Questo know-how, consolidatosi dopo decenni, costituisce la base dei nostri prodotti e garantisce la fiducia delle persone di tutto il mondo nei prodotti del marchio BURG-WÄCHTER.

BURG-WÄCHTER Innovazione

Innovazioni intelligenti aumentano il comfort e la qualità della vita

GRAZIE AI NOSTRI SVILUPPATORI LABORIOSI, SIAMO STATI IN GRADO DI PRESENTARE MOLTI NUOVI PRODOTTI NEGLI ULTIMI MESI. I PUNTI SALIENTI IN UN COLPO D'OCCHIO:

che sia per la casa o per hobby: Lavoriamo ogni giorno per rendere la vita delle persone più comoda e sicura. I nostri sviluppatori si concentrano proprio su queste aree chiave. Negli ultimi mesi siamo stati in grado di lanciare un gran numero di prodotti che fanno esattamente questo e soddisfano le attuali esigenze dei clienti.

Ad esempio la nostra nuova cassetta dei pacchi Eboxx EASY+. Vi permette di ricevere i pacchi in

qualsiasi momento, anche quando siete fuori casa. Il nostro nuovo lucchetto pieghevole garantisce un'elevata sicurezza. È l'ideale per proteggere e-bike e modelli costosi. Nuovo di zecca è anche secuENTRY Home, il modello entry-level moderno ma economico nell'elettronica delle serrature.

790 90 Black Il bloccaggio per le due ruote extra forte

Garantisce la sicurezza assoluta per biciclette, e-bike o scooter: Con la serratura pieghevole 790 90 Black, gli elementi in acciaio temprato con 8,5 millimetri di spessore garantiscono la massima protezione. Allo stesso tempo, la costruzione speciale offre solo una superficie di attacco minima per gli strumenti di rottura. Con una lunghezza di 90 centimetri, puoi collegare facilmente la tua due ruote a oggetti fissi.

- Elementi in acciaio temprato, rivestiti in plastica
- Supporto per telaio incluso
- Lunghezza complessiva 90 cm
- Include due chiavi



Immagini del prodotto: Gli accessori/decorazioni mostrati non fanno parte della fornitura.

Scan & Lock 610 53 Lucchetto azionabile con impronta digitale

Per la cantina e per l'armadietto del centro fitness: Spesso avete bisogno di un lucchetto, ma vi dimenticate la chiave di tanto in tanto. Potete aprire facilmente il nuovo Scan & Lock con la vostra impronta digitale.

- Arco massiccio
- È possibile memorizzare fino a dieci impronte digitali
- Resistente alle intemperie, classe di protezione IP65
- Incl. cavo di ricarica e due chiavi di emergenza



secuENTRY Home Modello entry-level con apertura da app

La nuova aggiunta alla nostra serie secuENTRY è ideale per l'uso privato. Infine, il cilindro elettronico per porte secuENTRY Home con la più recente tecnologia Bluetooth 5.2 può essere facilmente aperto con la secuENTRY KeyApp gratuita. Se volete aprire la vostra anche con codice PIN, potete optare per la nuova tastiera secuENTRY con tecnologia migliorata, dimensioni compatte e aspetto moderno. Il cilindro memorizza un codice e cinque transponder attivi o smartphone.

- Modello entry-level economico per un massimo di sei utenti
- Apertura tramite app, codice, transponder attivo
- Trasmissione sicura 5.2 Bluetooth



Immagini del prodotto: Gli accessori/decorazioni mostrati non fanno parte della fornitura.

Seattle 848

Completamente zincata,
rivestimento di qualità.

- Disponibile in due colori diversi:
- bianco e antracite
- Con fine corsa di apertura
- Apertura secondo norma DIN C4

Seattle 3848 Ni

Con vernice trasparente
protettiva

- Con Box per giornali integrato
- Alloggiamento di alta qualità in acciaio verniciato
- Apertura secondo norma DIN C4

Seattle 6848 B+S

- Con Box per giornali integrato
- Alloggiamento di alta qualità in acciaio verniciato nero opaco
- Porta e sportello in acciaio inossidabile con vernice protettiva trasparente
- Apertura secondo norma DIN C4

Box per ricezione pacchi eBoxx EASY+

Pratico:

- permette di ricevere pacchi anche se quando non siete in casa. Tutto il giorno. Sicuro. Senza contatto.
- Per tutti i servizi postali, consegne da supermercati, farmacie ecc.
- Spedizioni multiple da diversi servizi postali ricevuti con un codice di apertura individuale.

- Possibile installazione a parete, a pavimento, su supporto e sistema (sono richiesti palo e traversa Universal 150 eBoxx Ni o Terzo)
- Comodo da controllare tramite l'app secuENTRY Key: Assegna codici di consegna, controlla lo stato della batteria, verifica se è stato depositato un pacco (per iOS e Android)

- Ulteriori informazioni pag. 214 f



Seattle 848 ANT

**BURGsmart PROTECT**
Il nuovo sistema di allarme intelligente

Proteggere le proprie quattro mura non è mai stato così facile: tutti i componenti del nuovo sistema di allarme BURGsmart PROTECT sono subito pronti per l'uso. La secuENTRY KeyApp registra la sirena di allarme, i rilevatori di movimento o di contatto e tutti gli altri componenti direttamente nella WLAN domestica. Non è più necessaria un'unità di controllo. Vantaggio: Non importa dove vi trovate, potete controllare il vostro sistema di allarme da tutto il mondo utilizzando un'app.

- Sistema di allarme con rilevatore di contatto e movimento, sirena di allarme, rilevatore d'acqua e presa WLAN
- Facile installazione, accesso da tutto il mondo



Immagini del prodotto: Gli accessori/decorazioni mostrati non fanno parte della fornitura.



Immagini del prodotto: Gli accessori/decorazioni mostrati non fanno parte della fornitura.

BURG-WÄCHTER: Certificazioni, riconoscimenti, sigilli, partnership...

Il quadro generale

I PRODOTTI DI BURG-WÄCHTER VENGONO SOTTOPOSTI A NUMEROSI TEST. ABBIAMO INTEGRATO MEDIANTE NOTE ESPLICATIVE I LOGHI DEGLI ISTITUTI DI PROVA, METTENDO IN LUCE CHIARAMENTE IL NOSTRO ULTERIORE IMPEGNO.



L'associazione Verband der Sachversicherer (VdS) testa e certifica i prodotti del nostro segmento sicurezza per casseforti e finestre. Il sigillo di qualità VdS comprova la certificazione.



L'organismo neutrale European Certification Body GmbH (ECB) rilascia certificazioni per i prodotti del settore sicurezza, ad esempio per i pezzi del nostro assortimento di sicurezza dedicati a casseforti e finestre.



L'Istituto Giordano testa e certifica i prodotti del settore industriale dal 1959. Anche le casseforti di BURG-WÄCHTER vengono sottoposte a test.



BURG-WÄCHTER è membro dell'associazione Deutscher Maschinen- und Anlagenbau (VDMA), che con circa 3200 membri è la più grande associazione industriale europea.



Le cassette postali e le cassette dei pacchi hanno ricevuto il PLUS X Award nella categoria "MASSIMA SODDISFAZIONE DEL CLIENTE 2021".



Eccellente! La serie secuENTRY di BURG-WÄCHTER è stata premiata con il PLUS X AWARD come "Migliore Prodotto". Inoltre, la serie ("Quality Made in Germany") ha ricevuto il sigillo di qualità nelle categorie di design, innovazione, alta qualità, nonché facilità d'uso e funzionalità.



Quale partner per la prevenzione, BURG-WÄCHTER sostiene il Sindacato di Polizia nell'iniziativa "Polizei Dein Partner" (la Polizia è al tuo fianco).



La norma DIN 18104-1 regola i requisiti per i prodotti antiscasso da installare successivamente. Molti dei nostri prodotti tecnologici per porte e finestre sono conformi a questa norma.



La norma EN 1143-1 regola i requisiti per la protezione antiscasso delle casseforti. Questa norma effettua una distinzione tra diversi gradi di resistenza.



Il livello di sicurezza S2 secondo ECB•S conferma una protezione antiscasso testata per le casseforti. I requisiti di sicurezza sono testati secondo la norma EN 14450.



La norma EN 1047-1 regola la prova di resistenza al fuoco delle casseforti includendo anche test di caduta. S 60P garantisce una protezione antincendio di almeno 60 minuti per la carta.



La promozione dei giovani talenti è per noi una questione di cuore. Per questo noi della squadra di atletica leggera sosteniamo i giovani atleti da oltre 20 anni.



BURG-WÄCHTER UK sostiene gli eventi "Let's Ride" in collaborazione con la British Cycling Association, l'associazione britannica per il ciclismo.



L'"iF Product Design Award" premia i prodotti dal design eccezionale, come la cassetta delle lettere Quadus di BURG-WÄCHTER del 2012.



In qualità di associazione di categoria senza scopo di lucro, Master Locksmiths Association (MLA) certifica e raccomanda i fabbri britannici.



La norma EN 15659 regola la prova di resistenza al fuoco delle casseforti. LFS 60 garantisce una protezione di almeno 60 minuti per la carta.



La norma EN 15659 regola la prova di resistenza al fuoco delle casseforti. LFS 30 garantisce una protezione di almeno 30 minuti per la carta.



La norma EN 13724 regola i requisiti delle cassette delle lettere in termini di dimensioni, grandezza di inserimento, resistenza agli agenti atmosferici e classifica la protezione contro scasso e corrosione.



BURG-WÄCHTER documenta le proprie misure di efficienza energetica nell'ambito di audit energetici periodici effettuati secondo la norma DIN EN 16247-1.



Il portale per le piccole e medie imprese "Die Deutsche Wirtschaft" (DDW) ha nominato tra l'altro BURG-WÄCHTER innovatore dell'anno 2017.



Qualità "Made in Germany": BURG-WÄCHTER produce gran parte del proprio assortimento in Germania e sviluppa i prodotti principalmente in Germania.



BURG-WÄCHTER è stata sottoposta ad audit secondo la procedura SMETA-4-Pillar riguardo a condizioni di lavoro, salute e sicurezza, ambiente ed etica aziendale.



Organismo indipendente di esperti di controllo del rischio che fornisce consulenza agli assicuratori su tutti gli aspetti legati alla protezione delle persone e delle proprietà relativamente ai rischi assicurabili.



ISO 9001 è uno standard riconosciuto a livello mondiale per i sistemi di gestione della qualità. Il sistema di gestione della qualità di BURG-WÄCHTER è certificato espressamente secondo questo standard.



Organizzazione nazionale britannica per la standardizzazione. Il British Standards Institute (BSI) rilascia norme tecniche e certificazioni per prodotti e servizi.



Sold Secure si occupa di ridurre il rischio di criminalità con la valutazione e la certificazione di prodotti di sicurezza attraverso test manuali.



Secured by Design si concentra sulla prevenzione del crimine nelle abitazioni e nelle imprese. Promuove l'uso di standard di sicurezza per i prodotti corrispondenti.



BURG-WÄCHTER UK è membro di British Safe & Vault, l'associazione dei produttori britannici di casseforti.



Con l'iniziativa "K-Einbruch", la Polizia sta sensibilizzando le persone verso una maggiore responsabilità per la prevenzione delle effrazioni, in modo che i crimini in questo settore continuino a diminuire. BURG-WÄCHTER è da anni partner premium di "K-Einbruch". Perché ogni effrazione è un'effrazione di troppo!

Contenuto

DALLA A FINO ALLA Z: IL NOSTRO CATALOGO COPRE TUTTO L'ASSORTIMENTO POSSIBILE IN TERMINI DI SICUREZZA.



Serrature e chiavistelli



Sistemi elettronici di chiusura porte



Sicurezza per porte/finestre, tecnologia per porte



Cassette e armadietti per chiavi



Cassette postali



Casseforti e armadi portafucili



Smart Home



Sicurezza video

Serrature e chiavistelli

LE SERRATURE E I CHIAVISTELLI BURG-WÄCHTER OFFRONO SICUREZZA DA OLTRE 100 ANNI. QUI TROVERETE IL PRODOTTO GIUSTO PER OGNI APPLICAZIONE.



Serrature e chiavistelli

Lucchetti a cilindro	18
“U lock” circolari	40
Lucchetti a disco	41
Lucchetti	42
Lucchetti a combinazione	43
Lucchetti elettronici	47
Cerniera a cavallotto ad alta resistenza	48
Chiavistelli (catenacci) ad alta resistenza per lucchetti	50
Chiavistelli e set	51
Lucchetti per biciclette	52
Lucchetti per bici elettriche e moto	64
Cavi con lucchetto	65
Cavi di sicurezza	66
Catene	68
Lucchetti a catena	69
Cilindro universale	70
Serrature per mobili	73
Chiave autobloccante	74
Lucchetto Gun Lock	75

Lucchetti a cilindro Premium




900 Alpha Titan

Lucchetto ad alta tecnologia

per le esigenze di sicurezza più elevate

- Protezione estrema contro il taglio e la perforazione grazie ad una costruzione particolare del corpo
- Corpo in acciaio temprato
- Arco ultratemperto, cromato
- Serratura di precisione intercambiabile protetta contro la perforazione e corrosione
- Arco ad apertura facile
- Predisposizione per mezzo cilindro, fornitura senza cilindro

Nota: Tutti i mezzi cilindri a profilo standard (lunghezza standard 10/30 mm) sono conformi alla norma EN 1303 con nottolino regolabile e tutti i cilindri scandinavi a 6 pistoncini ovali possono essere inseriti nel lucchetto Alpha Titan 900. Sostituzione senza modifiche del cilindro della serratura. Montaggio facile.



Articolo	EAN	UC				
900 85 V	40 03482...	1	14,0	18,5	23,5	120,0

800 Alpha

Lucchetto ad alte prestazioni

- Protetto contro l'apertura a taglio o perforazione (protezione totale)
- Corpo in acciaio temprato e cromato
- Comoda copertura in plastica
- Arco in acciaio al MnCr, temprato in maniera speciale
- Forza di rottura pari a diverse tonnellate
- Serratura ad alta tecnologia
- Più di 300.000 diverse combinazioni possibili
- Protezione cilindro contro l'estrazione



Articolo	EAN	UC					
800 65	40 03482...	1	11,0	22,0	26,0	88,0	62
800 65 SB	19651 9	3	11,0	22,0	26,0	88,0	62

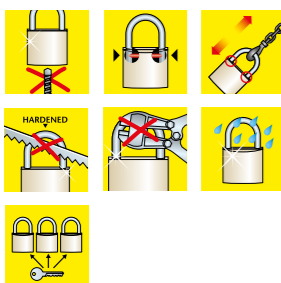
Sovrapprezzo per versione su misura Vedi listino prezzi separato.
(Possibile solo con carta di sicurezza)

Descrizione
Chiave unica – chiusura generica
Chiave unica – secondo modello

Prezzi chiavi e chiavi grezze Vedi listino prezzi separato.

	EAN	UC	Descrizione
	40 03482...		
	18890 3		Chiave secondo modello o carta di registrazione
	04042 3		Ogni ulteriore chiave
62	04360 8	20	Chiavi grezze*

*Consegna solo dopo aver ottenuto l'autorizzazione.



Lucchetti a cilindro Premium

700 Gamma

Lucchetto ad alte prestazioni

- Corpo in ottone massiccio
- Elevata resistenza alla rottura
- Comoda copertura in plastica
- Arco ultratemperto, bloccato da due sfere in acciaio
- Serratura di precisione
- Interno antiruggine
- Cilindro multiprotetto contro la perforazione
- Serratura con chiave prigioniera


Articolo	EAN	UC					
700 55	40 03482...	3	9,0	22,0	28,0	83,0	60 R
700 55 SB	19171 2	3	9,0	22,0	28,0	83,0	60 R

Sovrapprezzo per versione su misura Vedi listino prezzi separato.

Descrizione
Chiave unica – chiusura generica
Chiave unica – secondo modello
Chiusura diversificata garantita con certificazione di fabbrica.
Lucchetti e chiave a numerazione progressiva, possibilità di estensione, con piano di chiusura

Prezzi chiavi e chiavi grezze Vedi listino prezzi separato.

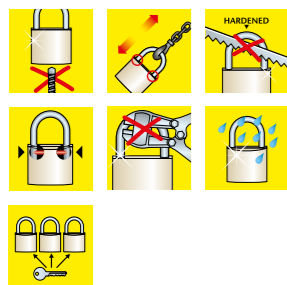
	EAN	UC	Descrizione
	40 03482...		
	17720 4		Chiave secondo numero o modello
	04043 0		Ogni ulteriore chiave
60 R	17700 6	20	Chiavi grezze



Caratteristiche qualitative di lucchetti BURG-WÄCHTER

Lucchetto con protezione contro la perforazione: Le serie Alpha, Gamma e Diamant offrono un'ulteriore protezione contro la perforazione	Protezione contro il taglio: Lucchetti con arco più temprato e modelli con arco nascosto, ad es. Quadra, Diskus	Questo modello è disponibile anche in versione con chiave unica
Arco a doppio nasello: per ulteriore sicurezza contro l'estrazione	Serratura con meccanismo interno a prova di ruggine: affidabile e di lunga durata	Su richiesta con sei chiavi per ogni lucchetto
Lucchetti ad alta protezione contro lo strappo: Alpha, Gamma, Diamant, Quadra e Diskus	Completamente antiruggine! I modelli Atlantic, Diskus Ni, 116 Ni, 116 PC 50 Ni e 460 Yacht sono assolutamente resistenti all'acqua marina	Combinazione modificabile
"Hardened" identifica tutti i lucchetti con arco temprato, indipendentemente dal diametro	Le chiavi speciali ad alta sicurezza sono in dotazione nella serie Boccia	Diametro arco Altezza complessiva
		Luce orizzontale Luce verticale Numero chiavi grezze

Lucchetti a cilindro Premium



D 600 Diamant

- Corpo in ottone massiccio
- Elevata resistenza alla rottura
- Arco ultra temprato, doppio nasello
- Serratura di precisione
- Interno antiruggine
- Cilindro multiprotetto contro la perforazione

Articolo	EAN	UC					
	40 03482...		mm	mm	mm	mm	
D 600 40	17600 9	5	7,5	22,0	23,0	73,0	60 R
D 600 50	17610 8	5	9,0	25,0	28,0	84,0	60 R
D 600 60	17620 7	3	11,0	30,0	35,0	103,0	60 R
D 600 40 SB	17601 6	5	7,5	22,0	23,0	73,0	60 R

Sovraprezzo per versione su misura Vedi listino prezzi separato.

Descrizione
Chiave unica – chiusura generica
Chiave unica – secondo modello
Chiusura diversificata garantita con certificazione di fabbrica.
Lucchetti e chiave a numerazione progressiva, possibilità di estensione, con piano di chiusura

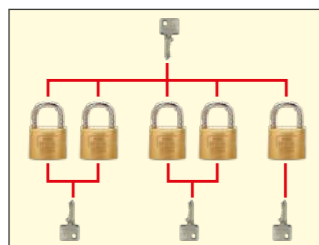
Prezzi chiavi e chiavi grezze Vedi listino prezzi separato.

	EAN	UC	Descrizione
	40 03482...		
	17720 4		Chiave secondo numero o modello
	04043 0		Ogni ulteriore chiave
60 R	17700 6	20	Chiavi grezze

Sovraprezzo dispositivo di chiusura principale Vedi listino prezzi separato.

Articolo
Sovraprezzo dispositivo di chiusura principale
Chiave principale, set di chiavi

Con ogni dispositivo di chiusura principale sono incluse nel prezzo due chiavi principali. Ogni lucchetto include due chiavi. Serrature e chiavi numerate.



Lucchetti a cilindro Ottone



116 Profi

Qualità affidabile

- Corpo in ottone massiccio
- Arco massiccio, doppio nasello
- Serratura di precisione
- Svariate combinazioni di chiavi
- Interno antiruggine
- Due chiavi incluse

Articolo	EAN	UC					
	40 03482...		mm	mm	mm	mm	
116 25	03140 7	5	4,0	13,0	16,0	45,0	64 R
116 30	03150 6	10	5,0	16,0	17,5	50,0	65 R/L
116 40	03160 5	10	6,0	23,0	22,0	63,0	66 R/L
116 50	03170 4	5	8,0	28,0	27,0	76,0	66 R/L
116 60	03180 3	5	10,0	32,0	33,0	94,0	66 R/L
116 30 SB	03151 3	5	5,0	16,0	17,5	50,0	65 R/L
116 40 SB	03161 2	5	6,0	23,0	22,0	63,0	66 R/L
116 50 SB	03171 1	5	8,0	28,0	27,0	76,0	66 R/L

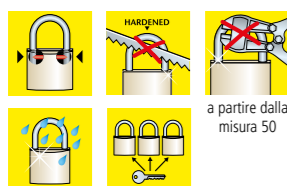


116 HB Profi

Qualità affidabile

- Versione con arco lungo (HB)
- Corpo in ottone massiccio
- Arco massiccio, doppio nasello
- Serratura di precisione
- Svariate combinazioni di chiavi
- Interno antiruggine
- Due chiavi incluse

Articolo	EAN	UC					
	40 03482...		mm	mm	mm	mm	
116HB 30 30	03230 5	5	5,0	16,0	30,0	63,0	65 R/L
116HB 30 45	03240 4	5	5,0	16,0	45,0	78,0	65 R/L
116HB 40 45	03250 3	5	6,0	23,0	45,0	86,0	66 R/L
116HB 40 60	03260 2	5	6,0	23,0	60,0	101,0	66 R/L
116HB 50 80	03270 1	5	8,0	28,0	80,0	128,0	66 R/L
116HB 50 110	03280 0	1	8,0	28,0	110,0	160,0	66 R/L
116HB 50 180	03290 9	1	8,0	28,0	180,0	225,0	66 R/L
116HB 60 110	03300 5	1	10,0	32,0	110,0	170,0	66 R/L
116HB 40 45 SB	03251 0	5	6,0	23,0	45,0	86,0	66 R/L
116HB 40 60 SB	03261 9	5	6,0	23,0	60,0	101,0	66 R/L



Lucchetti a cilindro Sovrapprezzi

Sovrapprezzo per versione su misura Vedi listino prezzi separato.

Descrizione
Chiave unica – chiusura generica
Chiave unica – secondo modello
Chiusura diversificata garantita con certificazione di fabbrica. Lucchetti e chiave a numerazione progressiva, possibilità di estensione, con piano di chiusura

Prezzi chiavi e chiavi grezze Vedi listino prezzi separato.

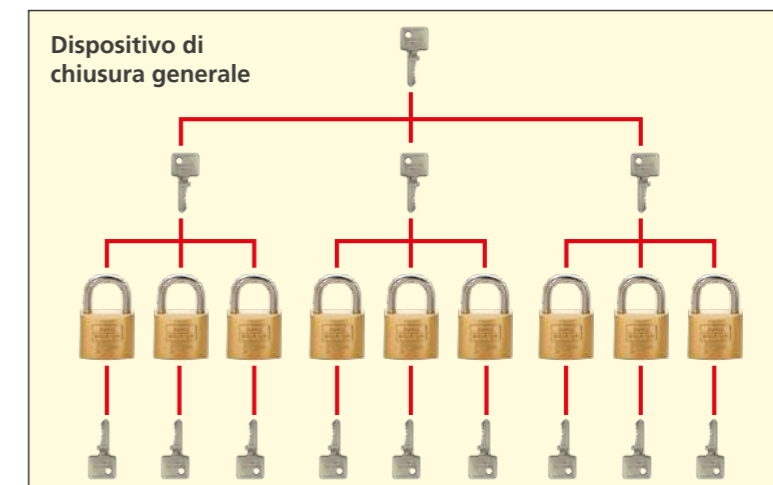
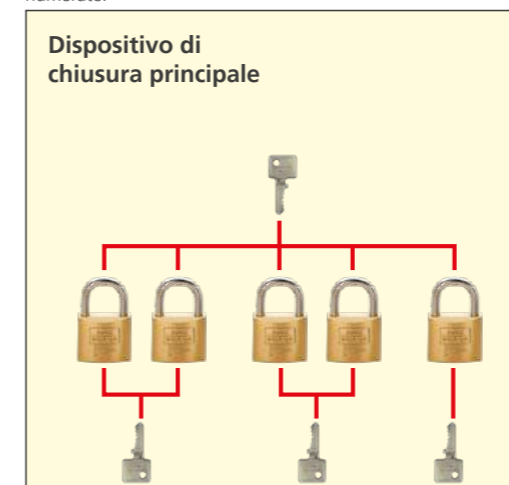
	EAN	UC	Descrizione
	40 03482...		
	04040 9		Chiave secondo numero o modello
	04044 7		Ogni ulteriore chiave
64 R	15110 5	50	Chiavi grezze
65 L	06380 4	50	Chiavi grezze
65 R	06390 3	50	Chiavi grezze
66 L	06440 5	50	Chiavi grezze
66 R	06450 4	50	Chiavi grezze

116 Profi, 116 Ni Profi, 116 HB Profi

Sovrapprezzo dispositivo di chiusura principale e generale Vedi listino prezzi separato.

Articolo
Sovrapprezzo dispositivo di chiusura principale
Chiave principale, set di chiavi, chiave S2
Sovrapprezzo dispositivo di chiusura generale

Con ogni dispositivo di chiusura principale sono incluse nel prezzo due chiavi principali. Lucchetti a cilindro **116 pro** con un dispositivo di chiusura principale in un profilo speciale e con un certificato di sicurezza (sicurezza di fabbrica), richiedono un supplemento del 20%. Ogni lucchetto include due chiavi. Serrature e chiavi numerate.



Lucchetti a cilindro

Ottone, resistente all'acqua marina



116 Ni Profi

Resistente all'acqua marina, assolutamente a prova di ruggine!

- Corpo in ottone massiccio
- Arco in acciaio inox, doppio nasello
- Serratura di precisione
- Svariate combinazioni di chiavi
- Interno antiruggine
- Due chiavi incluse

Articolo	EAN	UC					
	40 03482...		mm	mm	mm	mm	
Niro 116 25	03380 7	5	4,0	13,0	16,0	45,0	64 R
Niro 116 30	03190 2	10	5,0	16,0	17,5	50,0	65 R/L
Niro 116 40	03200 8	5	6,0	23,0	22,0	63,0	66 R/L
Niro 116 50	03210 7	5	8,0	28,0	27,0	76,0	66 R/L
Niro 116 60	03220 6	5	10,0	32,0	33,0	94,0	66 R/L
Ni 116 HB 40 45	03310 4	5	6,0	23,0	45,0	86,0	66 R/L

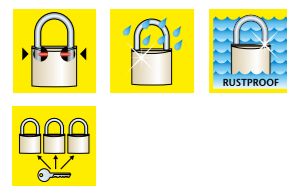
Sovrapprezzo per versione su misura Vedi listino prezzi separato.

Descrizione
Chiave unica – chiusura generica
Chiave unica – secondo modello
Chiusura diversificata garantita con certificazione di fabbrica.
Lucchetti e chiave a numerazione progressiva, possibilità di estensione, con piano di chiusura

Prezzi chiavi e chiavi grezze Vedi listino prezzi separato.

	EAN	UC	Descrizione
	40 03482...		
	04040 9		Chiave secondo numero o modello
	04044 7		Ogni ulteriore chiave
64 R	15110 5	20	Chiavi grezze
65 L	06380 4	50	Chiavi grezze
65 R	06390 3	50	Chiavi grezze
66 L	06440 5	50	Chiavi grezze
66 R	06450 4	50	Chiavi grezze

Sovrapprezzo dispositivo di chiusura principale e generale 116 Profi: vedere pagina 23.



Lucchetti a cilindro

Ottone

116 Profi PC

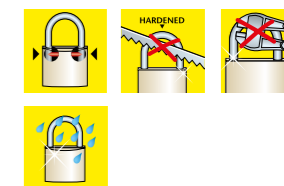
Lucchetto a cilindro ad alta tecnologia per mezzi cilindri a profilo intercambiabili

- Corpo in ottone massiccio
- Arco massiccio, doppio nasello
- Corpo della serratura pronto per l'inserimento
- Per ampliare sistemi di chiusura esistenti o nuovi
- Ingegneria tedesca

Nota: utilizzabile per quasi tutti i mezzi cilindri a profilo a norma DIN con nottolino regolabile (lunghezza 10/30 mm). Montaggio, smontaggio e sostituzione rapidi. Per il montaggio non serve effettuare operazioni sul cilindro. Fornitura senza cilindro.



Articolo	EAN	UC				
	40 03482...		mm	mm	mm	mm
116 PC 50	01240 6	1	8,0	27,0	40,0	95,0



116 Profi PC Niro

Lucchetto resistente all'acqua marina ad alta tecnologia per mezzi cilindri a profilo intercambiabili

- Corpo in ottone massiccio
- Con arco in acciaio inox in due diverse altezze
- Doppio nasello
- Resistente all'acqua marina
- Corpo della serratura pronto per l'inserimento
- Per ampliare sistemi di chiusura esistenti o nuovi
- Ingegneria tedesca

Nota: utilizzabile per quasi tutti i mezzi cilindri a profilo a norma DIN con nottolino regolabile (lunghezza 10/30 mm). Montaggio, smontaggio e sostituzione rapidi. Per il montaggio non serve effettuare operazioni sul cilindro. Fornitura senza cilindro.

Articolo	EAN	UC				
	40 03482...		mm	mm	mm	mm
116 PC 50 Niro	18710 4	1	8,0	27,0	40,0	95,0
116 PC 50 HB 80 Niro	18720 3	1	8,0	27,0	80,0	135,0



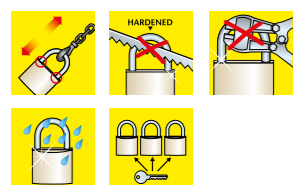
Lucchetti a cilindro Ottone



444 Quadra

La pratica funzione di blocco

- Corpo in ottone massiccio
- Arco massiccio
- Interno antiruggine
- Minori superfici di attacco per gli strumenti di forzatura grazie all'arco integrato



Articolo	EAN	UC					
	40 03482...		mm	mm	mm	mm	
444 50	28590 9	5	7,0	14,0	14,0	40,0	67 R
444 70	28680 7	3	12,0	22,0	16,5	55,0	68 R
444 90	28690 6	3	12,0	36,0	18,0	65,0	68 R
444 50 SB	28591 6	5	7,0	14,0	14,0	40,0	67 R
444 70 SB	28681 4	3	12,0	22,0	16,5	55,0	68 R
444 90 SB	28691 3	3	12,0	36,0	18,0	65,0	68 R

Sovrapprezzo per versione su misura Vedi listino prezzi separato.

Descrizione
Chiave unica – chiusura generica

Chiavi grezze Vedi listino prezzi separato.

	EAN	UC	Descrizione
	40 03482...		
67 R	00080 9	20	Chiavi grezze
68 R	00130 1	20	Chiavi grezze

Lucchetti a cilindro Ottone

450 Boccia

Con sistema di chiavi a fossette

- Corpo in ottone massiccio
- Arco temprato in maniera speciale, doppio nasello
- Interno antiruggine
- Con due chiavi punzonate
- Svariate combinazioni di chiavi
- Ingegneria tedesca



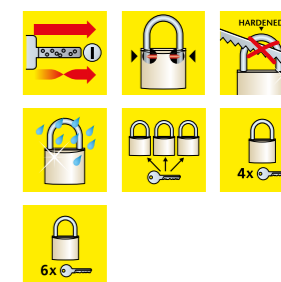
Articolo	EAN	UC					
	40 03482...		mm	mm	mm	mm	
450 30 SB	06431 3	10	5,0	16,5	16,0	55,0	75 W
450 40 SB	06581 5	10	6,5	22,0	22,5	61,0	75 W
450 50 SB	06591 4	5	8,0	28,0	29,5	68,0	76 W
450 60 SB	06601 0	5	9,5	35,0	34,5	91,0	76 W
↓ Con quattro o sei chiavi per ogni serratura, confezione per self service ↓							
450/30/4 SB	33701 1	5	5,0	16,5	16,0	55,0	75 W
450/40/6 SB	33711 0	5	6,5	22,0	22,5	61,0	75 W
450/50/6 SB	33721 9	5	8,0	28,0	29,5	68,0	76 W

Sovrapprezzo per versione su misura Vedi listino prezzi separato.

Descrizione
Chiave unica – chiusura generica (grandezza 30 e 40 mm)

Chiavi grezze Vedi listino prezzi separato.

	EAN	UC	Descrizione
	40 03482...		
75 W	14710 8	20	Chiavi grezze
76 W	14730 6	20	Chiavi grezze



Lucchetti a cilindro Ottone



217 Karat

- Corpo in ottone massiccio
- Arco massiccio, doppio nasello
- Interno antiruggine
- Non disponibile in versione speciale (chiave unica ecc.)



Articolo	EAN	UC					
	40 03482...		mm	mm	mm	mm	
217 30	03430 9	10	5,0	16,0	17,5	48,0	64 R
217 40	03440 8	10	6,0	23,0	23,5	60,0	65 R/L
217 50	03450 7	10	8,0	28,0	27,5	72,0	66 R/L
217 30 SB	03431 6	10	5,0	16,0	17,5	48,0	64 R
217 40 SB	03441 5	10	6,0	23,0	23,5	60,0	65 R/L
217 50 SB	03451 4	5	8,0	28,0	27,5	72,0	66 R/L

↓ Con sei chiavi per ciascun lucchetto, confezione per self-service ↓

217/30/6 SB	00371 8	10	5,0	16,0	17,5	48,0	64 R
217/40/6 SB	00381 7	10	6,0	23,0	23,5	60,0	65 R/L
217/50/6 SB	00391 6	5	8,0	28,0	27,5	72,0	65 R/L

Prezzi chiavi e chiavi grezze Vedi listino prezzi separato.


	EAN	UC	Descrizione
	40 03482...		
	04040 9		Chiave secondo numero o modello
	04044 7		Ogni ulteriore chiave
64 R	15110 5	20	Chiavi grezze
65 L	06380 4	50	Chiavi grezze
65 R	06390 3	50	Chiavi grezze
66 L	06440 5	50	Chiavi grezze
66 R	06450 4	50	Chiavi grezze

Lucchetti a cilindro Ottone, resistente all'acqua marina

217 F Ni Atlantic

Resistente all'acqua marina, assolutamente a prova di ruggine!

- Corpo in ottone massiccio
- Arco in acciaio inox, doppio nasello
- La copertura in plastica protegge le superfici delicate
- Interno antiruggine



Articolo	EAN	UC					
	40 03482...		mm	mm	mm	mm	
217 F 30 Ni	10000 4	5	5,0	16,0	13,0	49,0	64 R
217 F 40 Ni	10010 3	5	6,0	23,0	17,0	62,0	65 R/L
217 F 50 Ni	10020 2	5	8,0	28,0	19,5	72,0	66 R/L
217 F 30 Ni SB	10001 1	5	5,0	16,0	13,0	49,0	64 R
217 F 40 Ni SB	10011 0	5	6,0	23,0	17,0	62,0	65 R/L
217 F 50 Ni SB	10021 9	5	8,0	28,0	19,5	72,0	66 R/L

↓ Con arco lungo ↓

217 F 40 45 Ni	10420 0	5	6,0	23,0	39,0	85,0	65 R/L
217 F 40 45 Ni SB	10421 7	5	6,0	23,0	39,0	85,0	65 R/L

Sovrapprezzo per versione su misura Vedi listino prezzi separato.

Descrizione
Chiave unica – chiusura generica

Prezzi chiavi e chiavi grezze Vedi listino prezzi separato.

	EAN	UC	Descrizione
	40 03482...		
	04040 9		Chiave secondo numero o modello
	04044 7		Ogni ulteriore chiave
64 R	15110 5	20	Chiavi grezze
65 L	06380 4	50	Chiavi grezze
65 R	06390 3	50	Chiavi grezze
66 L	06440 5	50	Chiavi grezze
66 R	06450 4	50	Chiavi grezze

Lucchetti a cilindro


Ottone, resistente all'acqua marina



460 Yacht

Resistente all'acqua marina, assolutamente a prova di ruggine!

- Compatto corpo in ottone
- La copertura in plastica protegge le superfici delicate
- Arco in acciaio inox, doppio nasello (a partire dalla misura 30 mm)
- Interno antiruggine



Articolo	EAN	UC					
	40 03482...		mm	mm	mm	mm	
460 Ni 20	35450 6	10	3,5	10,0	11,0	35,0	45 L
460 Ni 30	35460 5	10	5,0	16,0	17,0	50,0	67 R
460 Ni 40	35470 4	5	6,5	22,0	23,5	65,0	68 R
460 Ni 50	35480 3	5	8,0	28,0	29,5	80,0	68 R
460 Ni 20 SB	35451 3	10	3,5	10,0	11,0	35,0	45 L
460 Ni 30 SB	35461 2	10	5,0	16,0	17,0	50,0	67 R
460 Ni 40 SB	35471 1	5	6,5	22,0	23,5	65,0	68 R
460 Ni 50 SB	35481 0	5	8,0	28,0	29,5	80,0	68 R

↓ Con due lucchetti per confezione ↓

Articolo	EAN	UC	Chiave unica
	40 03482...		
Duo 460 Ni 40 SB	35501 5	5	2x 460 Ni 40

Sovrapprezzo per versione su misura/eccetto misura 20 Vedi listino prezzi separato.

Descrizione
Chiave unica – chiusura generica (da misura 30 mm)

Chiavi grezze Vedi listino prezzi separato.

	EAN	UC	Descrizione
	40 03482...		
45 L	05220 4	20	Chiavi grezze
67 R	00080 9	20	Chiavi grezze
68 R	00130 1	20	Chiavi grezze

Lucchetti a cilindro

Alluminio

Splash 470 45

Robusto lucchetto per esterni in tre colori

- Corpo in alluminio massiccio
- Resistente agli agenti atmosferici
- Con rivestimento e cappuccio di protezione
- Protezione particolare da polveri e acqua
- Interno antiruggine
- Disponibile in tre colori diversi: giallo, blu e nero



Articolo	EAN	UC					
	40 03482...		mm	mm	mm	mm	
Splash 470 45 Yellow SB	39961 3	5	8,5	18,8	21,4	69,0	69 R
Splash 470 45 Blue SB	39971 2	5	8,5	18,8	21,4	69,0	69 R
Splash 470 45 Black SB	39981 1	5	8,5	18,8	21,4	69,0	69 R

Chiavi grezze Vedi listino prezzi separato.

	EAN	UC	Descrizione
	40 03482...		
69 R	00140 0	20	Chiavi grezze



Lucchetti a cilindro Ottone



400 E Magno

Compatto corpo in ottone

- Corpo duro come l'acciaio, cromato
- A doppio nasello a partire dalla misura di 30 mm
- Interno antiruggine
- Elevata resistenza alla rottura
- Svariate combinazioni di chiavi

Articolo	EAN	UC						
	40 03482...		mm	mm	mm	mm	mm	
400 E 20	06110 7	10	3,5	10,0	11,0	34,5	45 L	
400 E 25	06120 6	10	4,0	13,5	14,0	44,0	-	
400 E 30	06130 5	10	5,0	16,0	17,0	50,0	67 R	
400 E 40	06160 2	10	6,5	22,0	23,5	64,0	68 R	
400 E 50	06210 4	5	8,0	28,0	29,5	78,5	68 R	
400 E 60	06270 8	5	9,5	35,0	34,5	87,0	68 R	
400 E 20 SB	06111 4	10	3,5	10,0	11,0	34,5	45 L	
400 E 25 SB	06121 3	10	4,0	13,5	14,0	44,0	-	
400 E 30 SB	06131 2	10	5,0	16,0	17,0	50,0	67 R	
400 E 40 SB	06161 9	10	6,5	22,0	23,5	64,0	68 R	
400 E 50 SB	06211 1	5	8,0	28,0	29,5	78,5	68 R	
400 E 60 SB	06271 5	5	9,5	35,0	34,5	87,0	68 R	



Lucchetti a cilindro Ottone

400 E HB Magno

Compatto corpo in ottone

- Corpo duro come l'acciaio, cromato
- A doppio nasello a partire dalla misura di 30 mm
- Interno antiruggine
- Elevata resistenza alla rottura
- Svariate combinazioni di chiavi
- Flex: arco completamente removibile

Articolo	EAN	UC						
	40 03482...		mm	mm	mm	mm	mm	
400 E HB 20 26	06140 4	10	3,5	11,0	23,0	51,2	45 L	
400 E HB 30 45	33580 2	5	5,0	16,0	45,0	78,0	67 R	
400 E HB 40 45	06170 1	5	6,5	22,0	45,0	85,5	68 R	
400 E HB 40 65	06180 0	5	6,5	22,0	65,0	107,5	68 R	
400 E HB 50 80	06260 9	5	8,0	28,0	80,0	129,0	68 R	
400 E HB 50 Flex	02610 6	3	8,0	29	59-149	-	68 R	
400 E HB 20 26 SB	06141 1	10	3,5	11,0	23,0	51,2	45 L	
400 E HB 30 45 SB	33581 9	5	5,0	16,0	45,0	78,0	67 R	
400 E HB 40 45 SB	06171 8	5	6,5	22,0	45,0	85,5	68 R	
400 E HB 40 65 SB	06181 7	5	6,5	22,0	65,0	107,5	68 R	
400 E HB 50 Flex SB	02611 3	5	8,0	29	59-149	-	68 R	

↓ Set di lucchetti: lucchetti a chiave unica con quattro chiavi per set ↓

Articolo	EAN	UC	Chiave unica
	40 03482...		
Duo 400 E HB 20 26 SB	29961 6	10	2x 400 20 26 Magno

Sovrapprezzo per versione su misura Vedi listino prezzi separato.

Descrizione
Chiave unica – chiusura generica

Chiavi grezze Vedi listino prezzi separato.

	EAN	UC	Descrizione
	40 03482...		
45 L	05220 4	20	Chiavi grezze
67 R	00080 9	20	Chiavi grezze
68 R	00130 1	20	Chiavi grezze




Magno 400 E HB 50 80



Magno 400 E HB 50 Flex



Lucchetti a cilindro Ottone



222 C-Line

Lucchetto a cilindro robusto

- Corpo in ottone massiccio
- Arco massiccio a partire dalla misura 30mm
- A doppio nasello a partire dalla misura di 40mm
- Qualità e sicurezza
- Non disponibile in versione speciale

Articolo	EAN	UC					
	40 03482...		mm	mm	mm	mm	
222 15	02950 3	10	3,0	8,0	11,0	35,0	45 L
222 20	02960 2	10	3,5	10,0	11,0	35,0	45 L
222 25	03040 0	10	4,0	12,0	12,0	42,0	45 L
222 30	03000 4	10	5,0	14,3	16,0	48,0	67 R
222 35	03050 9	10	5,0	18,0	18,5	55,0	67 R
222 40	03010 3	10	6,0	20,0	22,0	60,0	68 R
222 45	03060 8	10	6,0	23,5	27,0	67,0	68 R
222 50	03020 2	5	7,0	25,0	26,0	71,0	68 R
222 60	03030 1	5	8,0	32,0	32,5	87,0	68 R
222 15 SB	02951 0	10	3,0	8,0	11,0	35,0	45 L
222 20 SB	02961 9	10	3,5	10,0	11,0	35,0	45 L
222 25 SB	03041 7	10	4,0	12,0	12,0	42,0	45 L
222 30 SB	03001 1	10	5,0	14,3	16,0	48,0	67 R
222 35 SB	03051 6	10	5,0	18,0	18,5	55,0	67 R
222 40 SB	03011 0	10	6,0	20,0	22,0	60,0	68 R
222 45 SB	03061 5	10	6,0	23,5	27,0	67,0	68 R
222 50 SB	03021 9	5	7,0	25,0	26,0	71,0	68 R
222 60 SB	03031 8	5	8,0	32,0	32,5	87,0	68 R
↓ Con sei chiavi per ogni lucchetto, confezione per self-service ↓							
222/40/6 SB	33661 8	5	6,0	20,0	22,0	60,0	68 R
222/50/6 SB	33691 5	5	7,0	25,0	26,0	71,0	68 R



a partire dalla
misura 40

a partire dalla
misura 30

6x

Lucchetti a cilindro Ottone

222 HB C-Line

Lucchetto a cilindro robusto

- Con arco lungo
- Corpo in ottone massiccio
- Arco massiccio a partire dalla misura 30mm
- A doppio nasello a partire dalla misura di 40mm
- Qualità e sicurezza
- Non disponibile in versione speciale

Articolo	EAN	UC					
	40 03482...		mm	mm	mm	mm	
222 HB 30 45	33650 2	5	5,0	14,3	45,0	74,0	67 R
222 HB 40 65	33680 9	5	6,0	20,0	65,0	103,0	68 R
222 HB 20 26 SB	33591 8	5	3,5	10,0	26,0	50,0	45 L
222 HB 30 45 SB	33651 9	5	5,0	14,3	45,0	74,0	67 R
222 HB 40 65 SB	33681 6	5	6,0	20,0	65,0	103,0	68 R

↓ Set di lucchetti: lucchetti a chiave unica con quattro chiavi per set ↓

Articolo	EAN	UC	Chiave unica
	40 03482...		
Duo 222 HB 20 26 SB	33631 1	10	2x 222 HB 20 26
Duo 222 20 SB	29911 1	10	2x 222 20
Duo 222 30 SB	06341 5	10	2x 222 30
Duo 222 40 SB	16501 0	5	2x 222 40
Trio 222 20 SB	29921 0	10	3x 222 20
Trio 222 30 SB	06371 2	5	3x 222 30
Trio 222 40 SB	29941 8	5	3x 222 40
Quadro 222 15 SB	16001 5	10	4x 222 15
Quadro 222 30 SB	29931 9	5	4x 222 30
Quadro 222 40 SB	29951 7	5	4x 222 40

Chiavi grezze Vedi listino prezzi separato.

	EAN	UC	Descrizione
	40 03482...		
45 L	05220 4	20	Chiavi grezze
67 R	00080 9	20	Chiavi grezze
68 R	00130 1	20	Chiavi grezze



a partire dalla
misura 40

a partire dalla
misura 30

Lucchetti a cilindro Alluminio



770 Alutitan

- Corpo in alluminio massiccio
- Arco massiccio con doppio nasello (a partire dalla misura 30 mm)
- Interno antiruggine



a partire dalla
misura 30

Articolo	EAN	UC					
	40 03482...		mm	mm	mm	mm	
770 30	36020 0	10	5,0	16,0	17,0	51,0	67R
770 40	36060 6	10	6,5	22,0	23,5	64,0	68R
770 50	36100 9	5	8,0	28,0	29,5	79,0	68R
770 60	36120 7	5	9,5	35,0	34,5	88,0	68R
770 30 SB	36021 7	10	5,0	16,0	17,0	51,0	67R
770 40 SB	36061 3	10	6,5	22,0	23,5	64,0	68R
770 50 SB	36101 6	5	8,0	28,0	29,5	79,0	68R
770 60 SB	36121 4	5	9,5	35,0	34,5	88,0	68R



770 CS 50 Alutitan

- Corpo in alluminio massiccio
- Arco in acciaio inox
- Arco protetto
- Interno antiruggine
- Arco a doppio nasello



Articolo	EAN	UC					
	40 03482...		mm	mm	mm	mm	
770 CS 50	00850 8	5	8,0	20,0	22,0	22,0	68R
770 CS 50 SB	00851 5	5	8,0	20,0	22,0	22,0	68R

Lucchetti a cilindro Alluminio

770 HB Alutitan

- Con arco lungo
- Corpo in alluminio massiccio
- Arco massiccio con doppio nasello (a partire dalla misura 30 mm)
- Interno antiruggine



a partire dalla
misura 30

Articolo	EAN	UC					
	40 03482...		mm	mm	mm	mm	
770 HB 20 26	36010 1	10	3,7	10,0	26,2	50,0	45L
770 HB 30 45	36040 8	5	5,0	16,0	45,0	79,0	67R
770 HB 40 65	36080 4	5	6,5	22,0	65,0	107,0	68R
770 HB 20 26 SB	36011 8	10	3,5	11,0	23,0	50,0	45L
770 HB 30 45 SB	36041 5	5	5,0	16,0	45,0	79,0	67R
770 HB 40 65 SB	36081 1	5	6,5	22,0	65,0	107,0	68R

↓ Set di lucchetti: lucchetti a chiave unica con quattro chiavi per set ↓

Articolo	EAN	UC	Chiave unica
	40 03482...		
Duo 770 30 SB	36151 1	10	2x 770 30
Duo 770 40 SB	36161 0	5	2x 770 40
Trio 770 40 SB	36251 8	5	3x 770 40
Duo 770 20 26 SB	36141 2	10	2x 770 20 26

Sovrapprezzo per versione su misura Vedi listino prezzi separato.

Descrizione
Chiave unica – chiusura generica

Chiavi grezze Vedi listino prezzi separato.

	EAN	UC	Descrizione
	40 03482...		
45 L	05220 4	20	Chiavi grezze
67 R	00080 9	20	Chiavi grezze
68 R	00130 1	20	Chiavi grezze

Lucchetti a cilindro Ottone



500 Point

- Versione semplice
- Con 3 chiavi
- Non sono disponibili versioni su misura (chiave unica, ecc.)

Articolo	EAN	UC			
	40 03482...		mm	mm	mm
500 20	00500 2	10	3,0	10,5	11,0
500 30	00520 0	10	4,5	16,0	17,5
500 40	00540 8	10	5,5	22,5	22,5
500 50	00560 6	10	6,5	30,0	27,0
500 20 SB	00501 9	10	3,0	10,5	11,0
500 30 SB	00521 7	10	4,5	16,0	17,5
500 40 SB	00541 5	10	5,5	22,5	22,5
500 50 SB	00561 3	10	6,5	30,0	27,0

Lucchetti a cilindro Per incisione o etichettatura

402 LOOK

- Corpo in alluminio robusto
- Con copertura in plastica in vari colori
- Con cilindro a sei pistoncini in ottone
- Vari colori
- **Adatto solo all'etichettatura**

Articolo	EAN	UC					
	40 03482...		mm	mm	mm	mm	
402 30 SB	33771 4	10	5,0	15,0	19,0	50,0	77R
402 40 SB	33791 2	10	6,3	20,7	22,6	62,0	78R
402 50 SB	33911 4	5	8,0	27,0	31,0	75,0	78R

Chiavi grezze Vedi listino prezzi separato.

	EAN	UC	Descrizione
	40 03482...		
77 R	36300 3	20	Chiavi grezze
78 R	36310 2	20	Chiavi grezze



a partire dalla
misura 40

775 Friend

- Corpo in alluminio massiccio
- Pratico arco dall'altezza di 32,5 mm
- Arco a doppio nasello e massiccio
- Interno antiruggine
- Disponibile in cinque colori diversi
- Anodizzato
- Neutro sul retro, ampio spazio per l'etichettatura o l'incisione



Articolo	EAN	UC					
	40 03482...		mm	mm	mm	mm	
775 40 35 Black SB	39461 8	5	6,0	20,5	32,5	64,0	68R
775 40 35 Blue SB	39441 0	5	6,0	20,5	32,5	64,0	68R
775 40 35 Green SB	39451 9	5	6,0	20,5	32,5	64,0	68R
775 40 35 Purple SB	39471 7	5	6,0	20,5	32,5	64,0	68R
775 40 35 Red SB	39431 1	5	6,0	20,5	32,5	64,0	68R

Chiavi grezze Vedi listino prezzi separato.

	EAN	UC	Descrizione
	40 03482...		
68 R	00130 1	20	Chiavi grezze



“U lock” circolari

Acciaio inossidabile



Circle 21

- Corpo della serratura in acciaio inox
- Arco temprato e cromato

Articolo	EAN	UC					
	40 03482...		mm	mm	mm	mm	
21 60	37750 5	10	8,0	18,0	14,0	60	77R
21 70	37760 4	5	9,0	21,0	16,0	70	78R
21 80	37090 2	5	12,0	20,0	23,0	80	78R
21 60 SB	37751 2	10	8,0	18,0	14,0	60	77R
21 70 SB	37761 1	5	9,0	21,0	16,0	70	78R
21 80 SB	37091 9	5	12,0	20,0	23,0	80	78R

Sovrapprezzo per versione su misura Vedi listino prezzi separato.

Descrizione
Chiave unica – chiusura generica

Chiavi grezze Vedi listino prezzi separato.

	EAN	UC	Descrizione
	40 03482...		
77 R	36300 3	20	Chiavi grezze
78 R	36310 2	20	Chiavi grezze



Circle 23 C

- Corpo in acciaio inossidabile
- Arco cromato
- Combinazione personalizzabile (4 cifre)
- 10.000 diverse combinazioni possibili
- Protezione ottimale dalla corrosione
- Protezione in plastica antigraffio

Articolo	EAN	UC				
	40 03482...		mm	mm	mm	mm
23 C 70 SB	39901 9	5	9,0	24,5	16,5	71,0



Lucchetti a disco

Acciaio inossidabile



Diskus 22

- Corpo in acciaio inossidabile
- 22 70: Arco temprato e cromato
- 22 Ni 60: Arco in acciaio inossidabile

Articolo	EAN	UC					
	40 03482...		mm	mm	mm	mm	
22 70	10270 1	5	10,0	20,0	17,0	70,0	48R
22 Ni 60 SB	28501 5	5	8,0	17,0	13,0	60,0	48R

Sovrapprezzo per versione su misura Vedi listino prezzi separato.

Descrizione
Chiave unica – chiusura generica

Chiavi grezze Vedi listino prezzi separato.

	EAN	UC	Descrizione
	40 03482...		
48 R	10360 9	20	Chiavi grezze



Caratteristiche qualitative di lucchetti BURG-WÄCHTER

- Lucchetto con protezione contro la perforazione: Le serie Alpha, Gamma e Diamant offrono un'ulteriore protezione contro la perforazione
- Protezione contro il taglio: Lucchetti con arco più temprato e modelli con arco nascosto, ad es. Quadra, Diskus
- Questo modello è disponibile anche in versione con chiave unica
- Arco a doppio nasello: per ulteriore sicurezza contro l'estrazione
- Serratura con meccanismo interno a prova di ruggine: affidabile e di lunga durata
- Su richiesta con sei chiavi per ogni lucchetto
- Lucchetti ad alta protezione contro lo strappo: Alpha, Gamma, Diamant, Quadra e Diskus
- Completamente antiruggine! I modelli Atlantic, Diskus Ni, 116 Ni, 116 PC 50 Ni e 460 Yacht sono assolutamente resistenti all'acqua marina
- Combinazione modificabile
- "Hardened" identifica tutti i lucchetti con arco temprato, indipendentemente dal diametro
- Le chiavi speciali ad alta sicurezza sono in dotazione nella serie Bocca
- Diametro arco
- Altezza complessiva
- Luce orizzontale
- Numero chiavi grezze
- Luce verticale

Lucchetti Acciaio



393

- Lucchetto a leva con potenti rivetti a testa tonda
- Non teme lo sporco
- Struttura robusta: ideale per sedie da spiaggia, attività forestali, casse deposito per mezzi pesanti, ecc.
- Zincato
- Senza blocchetto con coperchio



Articolo	EAN	UC				
	40 03482...		mm	mm	mm	mm
393 45	00700 6 10		6,5	26,0	21,5	68,0
393 45 SB	00701 3 10		6,5	26,0	21,5	68,0



394

- Lucchetto massiccio e zincato
- Copertura foro serratura in ottone
- Non teme lo sporco
- Struttura robusta: ideale per sedie da spiaggia, attività forestali, casse deposito per mezzi pesanti, ecc.



Articolo	EAN	UC				
	40 03482...		mm	mm	mm	mm
394 45	00740 2 10		6,5	26,0	21,5	68,0
394 55	00750 1 10		8,0	34,5	26,5	83,0

Sovrapprezzo per versione su misura Vedi listino prezzi separato.

Descrizione
Chiave unica – chiusura generica
Chiave unica – secondo modello

Prezzi chiavi e chiavi grezze Vedi listino prezzi separato.

	EAN	UC	Descrizione
	40 03482...		
	02021 0	1	Chiavi aggiuntive BURG 45 mm
	02031 9	1	Chiavi aggiuntive BURG 55 mm
	02050 0	1	Chiave VHS BURG secondo modello
BURG 45	02020 3	20	Chiavi grezze BURG 45 mm
BURG 55	02030 2	20	Chiavi grezze BURG 55 mm

Lucchetti a combinazione Lucchetti da viaggio TSA

TSA 74

Lucchetto a combinazione di sicurezza

- Particolarmente adatto per viaggi in aereo
- Protegge dal furto dei bagagli
- L'autorità americana TSA può aprire il lucchetto senza forzare e controllare il bagaglio senza infliggere danni
- Combinazione a tre cifre
- Con arco a cavo flessibile, lunghezza 131 mm
- Chiusura Ø 4 mm



Articolo	EAN	UC				
	40 03482...		mm	mm	mm	mm
74 30 SB	32891 0 10		2,9	28,0	54,0	104

TSA 77

Lucchetto a combinazione di sicurezza

- Particolarmente adatto per viaggi in aereo
- Protegge dal furto dei bagagli
- L'autorità americana TSA può aprire il lucchetto senza forzare e controllare il bagaglio senza infliggere danni
- Combinazione a tre cifre



Articolo	EAN	UC				
	40 03482...		mm	mm	mm	mm
77 30 SB	30961 2 10		3,5	14,5	21,0	59,0

TSA 78

Lucchetto a combinazione di sicurezza

- Particolarmente adatto per viaggi in aereo
- Protegge dal furto dei bagagli
- L'autorità americana TSA può aprire il lucchetto senza forzare e controllare il bagaglio senza infliggere danni
- Indicazione visiva in caso di apertura da parte della TSA
- Combinazione a tre cifre



Articolo	EAN	UC				
	40 03482...		mm	mm	mm	mm
78 30 SB	32991 7 10		3,5	12,5	16,0	59,0

Lucchetti a combinazione Standard



Combi Lock 71

- Corpo e arco cromati
- Combinazione a tre cifre
- Codice personale a libera scelta



Articolo	EAN	UC				
	40 03482...		mm	mm	mm	mm
71 25 SB	17981 9 10	3,5	11,0	17,5	61,0	



Combi Lock 72

- Corpo e arco cromati
- Combinazione a tre cifre
- Codice personale a libera scelta



Articolo	EAN	UC				
	40 03482...		mm	mm	mm	mm
72 25 SB	17991 8 10	3,5	9,0	16,5	58,0	



Combi Lock 73

- Con arco a cavo flessibile, lunghezza 70mm
- Chiusura Ø 4mm
- Combinazione a tre cifre
- Codice personale a libera scelta
- Vari colori



Articolo	EAN	UC				
	40 03482...		mm	mm	mm	mm
73 30 SB	23681 9 10	3,0	20,0	30,0	80,0	

Lucchetti a combinazione Allround

Combi Lock 80

- Corpo in ottone massiccio
- Combinazione numerica impostabile
- 80 15-30 M: combinazione a tre cifre
- 80 40 M: combinazione a quattro cifre



Articolo	EAN	UC				
	40 03482...		mm	mm	mm	mm
80 20 M	02850 6 10	3,2	9,0	22,0	55,0	
80 30 M	02470 6 10	5,0	12,0	27,0	75,0	
80 40 M	02260 3 10	6,5	18,5	32,5	90,0	
80 15 M SB	02861 2 10	3,0	6,5	16,0	44,0	
80 20 M SB	02851 3 10	3,2	9,0	22,0	55,0	
80 30 M SB	02471 3 10	5,0	12,0	27,0	75,0	
80 40 M SB	02261 0 5	6,5	18,5	32,5	90,0	

Combi Lock 88 Fun

- Corpo in alluminio
- Combinazione numerica impostabile
- Disponibile in quattro colori
- 88 20 Fun + 88 30 Fun: combinazione a 3 cifre, 88 40 Fun: combinazione a 4 cifre



Articolo	EAN	UC				
	40 03482...		mm	mm	mm	mm
88 20 Fun SB	15931 6 10	3,2	9,0	22,0	55,0	
88 30 Fun SB	15941 5 10	5,0	12,0	27,0	75,0	
88 40 Fun SB	15951 4 5	6,5	18,5	32,5	90,0	
↓ Con due lucchetti per confezione ↓						
Duo 88 20 Fun SB	15961 3 5	3,2	9,0	22,0	55,0	
Duo 88 30 Black SB	04831 3 5	5,0	12,0	27,0	75,0	

Combi Lock 90 Chromo

- Corpo in alluminio
- Arco cromato
- Combinazione numerica impostabile
- 90 20 + 90 30: Combinazione a 3 cifre
- 90 40: Combinazione a 4 cifre



Articolo	EAN	UC				
	40 03482...		mm	mm	mm	mm
90 20 Chromo SB	03631 0 10	3,2	9,0	22,0	55,0	
90 30 Chromo SB	03641 9 10	5,0	12,0	27,0	75,0	
90 40 Chromo SB	03651 8 5	6,5	18,5	32,5	90,0	

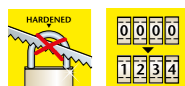
Lucchetti a combinazione

Per tutti gli usi/inossidabile



Numero 97

- Protezione dalla corrosione particolarmente elevata
- Arco e parti interne della serratura temprati
- Ghisa massiccia e pesante
- Arco ad alta resistenza
- Combinazione a quattro cifre



Articolo	EAN	UC				
	40 03482...		mm	mm	mm	mm
97 40 SB	39531 8 5	6,0	23,5	32,0	93,5	
97 50 SB	39541 7 5	9,0	24,0	34,0	108,0	



No. 99

- Corpo in ottone massiccio
- Arco a doppio nasello, acciaio inox antiruggine
- Ideale per condizioni atmosferiche avverse
- Modifica della combinazione numerica dopo l'autorizzazione della chiave. In questo modo non è possibile una regolazione involontaria
- Combinazione a quattro cifre



Articolo	EAN	UC				
	40 03482...		mm	mm	mm	mm
99 Ni 50 SB	37661 4 5	8,0	25,0	30,0	80,5	



No. 99 HB

- Versione con arco lungo
- Corpo in ottone massiccio
- Arco a doppio nasello, acciaio inox antiruggine
- Ideale per condizioni atmosferiche avverse
- Modifica della combinazione numerica dopo l'autorizzazione della chiave. In questo modo non è possibile una regolazione involontaria
- Combinazione a quattro cifre



Articolo	EAN	UC				
	40 03482...		mm	mm	mm	mm
99 Ni 50 HB 65 SB	37491 7 5	8,0	25,5	57,0	107,5	

Lucchetti elettronici

Lucchetto con impronta digitale

Scan & Lock 610 53

Lucchetto con impronta digitale

- Arco massiccio
- È possibile memorizzare fino a dieci impronte digitali
- Resistente alle intemperie, classe di protezione IP65
- Incl. cavo di ricarica e due chiavi di emergenza



Articolo	EAN	UC				
	40 03482...		mm	mm	mm	mm
Scan&Lock 610 53 SB	27511 5 2	7,0	32,0	30,0	30,0	



Cerniera a cavallotto ad alta resistenza



PS 140

- Cerniera a cavallotto ad alta resistenza robusta
- Galvanizzati, tutti i fori per viti nascosti
- Cerniera di chiusura con occhiello



Articolo	EAN	UC	Lunghezza	Larghezza	Occhiello
	40 03482...		mm	mm	Ø mm
PS 140	SB 34741 6	5	140	56	14



Cerniera a cavallotto ad alta resistenza PK

- Galvanizzati, tutti i fori per viti nascosti
- Versione rinforzata con giunzione singola

Nota: Versione confezionata per self service con viti.



Articolo	EAN	UC	Lunghezza	Larghezza	Occhiello
	40 03482...		mm	mm	Ø mm
PK 2	02170 5	10	130	40	12
PK 3	02180 4	5	165	49	14
PK 2	SB 02171 2	5	130	40	12
PK 3	SB 02181 1	5	165	49	14



Cerniera a cavallotto ad alta resistenza PL

- Galvanizzati, tutti i fori per viti nascosti
- Versione rinforzata con doppia giunzione

Nota: Versione confezionata per self service con viti.



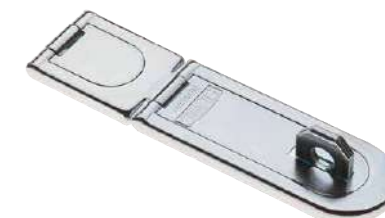
Articolo	EAN	UC	Lunghezza	Larghezza	Occhiello
	40 03482...		mm	mm	Ø mm
PL 2	02210 8	5	180	40	12
PL 2	SB 02211 5	5	180	40	12

Cerniera a cavallotto ad alta resistenza

Cerniera a cavallotto ad alta resistenza PMG

- Galvanizzati, tutti i fori per viti nascosti
- Con giunzione unica

Nota: Versione confezionata per self service con viti.



Solo versione Ni



Articolo	EAN	UC	Lunghezza	Larghezza	Occhiello
	40 03482...		mm	mm	Ø mm
PMG 80	02150 7	10	120	31	8
PMG 100	02420 1	10	150	39	10
PMG 80	SB 02151 4	10	120	31	8
PMG 100	SB 02421 8	10	150	39	10
↓ Cerniera a cavallotto ad alta resistenza in acciaio inox ↓					
PMG 80 Ni	SB 23811 0	10	118	32	8

Cerniera a cavallotto ad alta resistenza PC

- Galvanizzati, tutti i fori per viti nascosti
- Versione standard

Nota: Versione confezionata per self service con viti.



Articolo	EAN	UC	Lunghezza	Larghezza	Occhiello
	40 03482...		mm	mm	Ø mm
PC 80	02100 2	10	80	31	8
PC 100	02110 1	10	100	39	10
PC 80	SB 02101 9	10	80	31	8
PC 100	SB 02111 8	10	100	39	10



Cerniera a cavallotto ad alta resistenza PCC

- Galvanizzato resistente agli agenti atmosferici
- Fori per viti nascosti
- Cardine consegnabile anche nel set con il lucchetto (info: pagina 51)




Articolo	EAN	UC	Lunghezza	Larghezza	Occhiello
	40 03482...		mm	mm	Ø mm
PCC 60	SB 23841 7	10	60	24	6
PCC 80	SB 23851 6	10	80	32	8
PCC 100	SB 23861 5	10	100	40	10
PCC 120	SB 23871 4	5	120	48	11
↓ Cerniera a cavallotto ad alta resistenza in acciaio inox ↓					
PCC 80 Ni	SB 23801 1	10	80	32	8



Solo versione Ni

Chiavistelli (catenacci) ad alta resistenza per lucchetti



Chiavistelli ad alta resistenza

- Galvanizzato resistente agli agenti atmosferici
- Fori per viti nascosti
- Versione confezionata per self service viti incl.

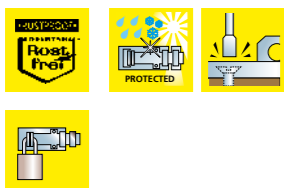
Articolo	EAN	UC	Lunghezza	Larghezza	Occhiello
	40 03482...		mm	mm	Ø mm
R 100	02230 6	5	125	39	9,5
R 120	02270 2	5	146	47	11
R 100 SB	02231 3	5	125	39	9
R 120 SB	02271 9	5	146	47	10



Chiavistello di sicurezza in acciaio inox

- Acciaio inox antiruggine
- Fori per viti nascosti
- Viti incluse

Articolo	EAN	UC	Lunghezza	Larghezza	Occhiello
	40 03482...		mm	mm	Ø mm
R 60 Ni SB	23771 7	10	74,5	23	4,5
R 80 Ni SB	23781 6	5	100	32,5	7,5
R 100 Ni SB	23791 5	5	125	39	9,5



Chiavistelli per lucchetti

- Galvanizzato resistente agli agenti atmosferici
- Viti incluse

Articolo	EAN	UC	Lunghezza	Larghezza	Occhiello
	40 03482...		mm	mm	Ø mm
SR 60 SB	23731 1	10	75,5	25	5,4
SR 80 SB	23741 0	10	99,3	34	7
SR 100 SB	23751 9	10	126,25	42	9
SR 120 SB	23761 8	10	155	50	10,8



Chiavistelli e set

Chiavistello di tenuta

- Galvanizzato resistente agli agenti atmosferici
- Viti incluse



Articolo	EAN	UC	Lunghezza	Larghezza
	40 03482...		mm	mm
GR 50 SB	23821 9	10	72	40
GR 70 SB	23831 8	10	98	60



RS 110 C

- Ideale per portoni, rimesse, porte e armadi
- Viti di sicurezza incluse
- Codice numerico regolabile individualmente, 10.000 possibilità
- Utilizzabile a destra e sinistra
- Corpo in zinco pressofuso resistente alla corrosione



Articolo	EAN	UC	Lunghezza	Larghezza
	40 03482...		mm	mm
RS 110 C SB	39400 7	5	112	50



Imballaggi set

- Cerniera a cavallotto con lucchetto a cilindro
- Confezionata in blister con materiale di fissaggio



Articolo	EAN	UC
	40 03482...	
PCC 80 + SB 222 30	37811 3	10 Cerniera e cavallotto PCC 80 Serratura 222 30
PCC 120 + SB 222 40	37821 2	10 Cerniera e cavallotto PCC 120 Serratura 222 40



LUCCHETTI PER BICICLETTE E SICUREZZA MOBILE

E-bike, bici olandese o city cruiser: Il ciclismo sta diventando sempre più popolare. I modelli particolarmente costosi sono stati a lungo ambiti come merce rubata. Più di 700 biciclette al giorno sono state rubate in Germania nel 2020. Inoltre, c'è un numero elevato di casi non denunciati, poiché il furto di biciclette spesso non viene denunciato.

Ma non importa se si tratta dell'attuale modello di punta o di un compagno un po' più vecchio: ogni bicicletta dovrebbe essere sempre ben assicurata. BURG-WÄCHTER offre una vasta gamma di lucchetti per biciclette per questo scopo: dal nuovo lucchetto pieghevole ai robusti "U lock" e alle solide catene

con maglie a sezione quadrata. Naturalmente disponiamo anche di lucchetti adatti per biciclette da bambini. Per quanto riguarda la chiusura, potete scegliere tra modelli con chiave classica o apertura con codice numerico, a vostro piacimento.

Non solo le biciclette premium sono state recentemente prese di mira dai ladri, ma anche mobili da giardino o mobili di alta qualità per ristoranti e forniture per artigiani. Per proteggere questi oggetti a volte molto costosi, BURG-WÄCHTER offre cavi di sicurezza e lucchetti a cavo di diverse lunghezze. I nostri ancoraggi di sicurezza per il fissaggio a pareti e pavimenti, ad es. per bloccare le biciclette.

Lucchetti per biciclette Lucchetto pieghevole

790 90 Black

Il bloccaggio per le due ruote extra forte

Garantisce la sicurezza assoluta per biciclette, e-bike o scooter: Con la serratura pieghevole 790 90 Black, gli elementi in acciaio temprato con 8,5 millimetri di spessore garantiscono la massima protezione. Allo stesso tempo, la costruzione speciale offre solo una superficie di attacco minima per gli strumenti di rottura. Con una lunghezza di 90 centimetri, puoi collegare facilmente la tua due ruote a oggetti fissi.

Lucchetto pieghevole a cilindro

- Elementi in acciaio temprato, rivestiti in plastica
- Supporto per telaio incluso
- Lunghezza complessiva 90 cm
- Include due chiavi



Articolo	EAN	UC	Lunghezza	Peso
	40 03482...		cm	kg
790 90 Black	33970 1	1	90	1,3
790 90 Black SB	33971 8	3	90	1,3



Lucchetti per biciclette

Lucchetti a cavo con chiave



240

- Conveniente lucchetto a cavo con cilindro
- Vari colori



Articolo	EAN	UC	Lunghezza	Ø cavo
	40 03482...		cm	mm
240 50	01710 4	10	50	5,0


Lucchetti per biciclette

Lucchetti a cavo con chiave



340 L

- Resistente lucchetto a cavo con chiave illuminata
- Chiusura automatica
- Disponibile in diverse combinazioni di colori
- Vari colori



Articolo	EAN	UC	Lunghezza	Ø cavo
	40 03482...		cm	mm
340 65 L	13080 3	10	65	12,0



260


- Solido lucchetto a cavo in acciaio
- Chiusura automatica
- Vari colori



Articolo	EAN	UC	Lunghezza	Ø cavo
	40 03482...		cm	mm
260 60	11700 2	10	60	8,0

345 L

- Resistente lucchetto a cavo con chiave illuminata
- Chiusura automatica
- Disponibile in quattro moderne combinazioni di colore
- Vari colori



Articolo	EAN	UC	Lunghezza	Ø cavo
	40 03482...		cm	mm
345 80 L	34270 1	10	80	12,0



330 Fun

- Resistente lucchetto a cavo in acciaio
- Serratura a cilindro con pistoncini
- Corpo della serratura traslucido
- Chiusura automatica
- Vari colori



Articolo	EAN	UC	Lunghezza	Ø cavo
	40 03482...		cm	mm
330 65 Fun	11760 6	5	65	12,0

550

- Lucchetto a cavo resistente
- Serratura a cilindro con pistoncini
- Chiusura automatica
- Blocchetto con coperchio
- Disponibile in diverse combinazioni di colori
- Vari colori



Articolo	EAN	UC	Lunghezza	Ø cavo	
	40 03482...		cm	mm	
550 80	18050 1	5	80	15,0	71 R


Lucchetti per biciclette

Lucchetti a cavo con chiave



560

- Lucchetto a cavo resistente
- Con pratico supporto a telaio
- Serratura a cilindro con pistoncini
- Blocchetto con coperchio



Articolo	EAN	UC	Lunghezza	Ø cavo
	40 03482...		cm	mm
560 90	11020 1	5	90	15,0



570

- Catena estremamente resistente
- La robusta copertura di plastica assicura protezione contro i danni
- La serratura e il cavo in acciaio costituiscono un prodotto unico
- Elevato numero di combinazioni di chiavi




Articolo	EAN	UC	Lunghezza	Ø cavo	Y
	40 03482...		cm	mm	
570 120	11340 0	3	120	25,0	73 W



650 80 Reflex

- Blocchetto con coperchio
- Cavo con fascia riflettente



Articolo	EAN	UC	Lunghezza	Ø cavo	Y
	40 03482...		cm	mm	
650 80 Reflex	34100 1	5	80	15,0	71 R

Lucchetti per biciclette

Lucchetti a cavo con combinazione numerica

440

- Conveniente lucchetto a combinazione con cavo
- Vari colori



Articolo	EAN	UC	Lunghezza	Ø cavo
	40 03482...		cm	mm
440 50	01850 7	10	50	5,0
440 60	01860 6	10	60	5,0

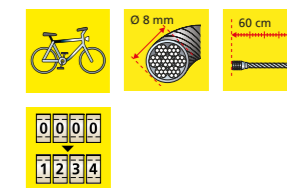


430 C 60

- Cavo in acciaio rivestito in plastica
- Combinazione personalizzabile (4 cifre)



Articolo	EAN	UC	Lunghezza	Ø cavo
	40 03482...		cm	mm
430 C 60	02440 9	10	60	8,0



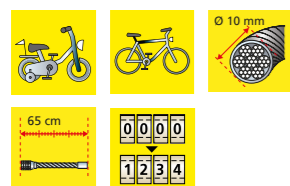
Lucchetti per biciclette

Lucchetti a cavo con combinazione numerica



210 C 65

- Cavo in acciaio rivestito in plastica
 - Combinazione personalizzabile (4 cifre)
 - Semplicità d'uso per i bambini
- Assortimento colori:
 - 210 C 65 KIDS:** 1x azzurro, 1x rosa, 1x rosso, 2x verde
 - 210 C 65 BLUE:** 5x azzurro
 - 210 C 65 ROSE:** 5x rosa



Articolo	EAN	UC	Lunghezza	Ø cavo
	40 03482...		cm	mm
210 C 65 KIDS	39530 1	5	65	10,0
210 C 65 BLUE	39540 0	5	65	10,0
210 C 65 ROSE	39590 5	5	65	10,0

Lucchetti per biciclette

Lucchetti a spirale con chiave

1260

- Lucchetto a cavo intrecciato massiccio
- Con pratico supporto a telaio
- Vari colori
- Due lunghezze: 100 e 150 cm



Articolo	EAN	UC	Lunghezza	Ø cavo
	40 03482...		cm	mm
1260 100	11570 1	5	100	8,0
1260 150	11580 0	5	150	8,0



230 L

- Resistente lucchetto a cavo con numeri illuminati
- Combinazione impostabile
- Vari colori



Articolo	EAN	UC	Lunghezza	Ø cavo
	40 03482...		cm	mm
230 65 L	07260 8	10	65	12,0

340 L

- Resistente lucchetto a cavo con cavo spiralato e chiave illuminata
- Con pratico supporto a telaio
- Diverse combinazioni di colori
- Con coperchio ruotabile
- Colorato




Articolo	EAN	UC	Lunghezza	Ø cavo
	40 03482...		cm	mm
340 180 L	13140 4	5	180	12,0



235 80 L


- Resistente lucchetto a cavo con numeri illuminati
- Combinazione impostabile
- Con pratico supporto a telaio
- Corpo della serratura disponibile in verde e nero



Articolo	EAN	UC	Lunghezza	Ø cavo
	40 03482...		cm	mm
235 80 L Black	07380 3	5	80	15,0
235 80 L Green	39410 6	5	80	15,0

1345 L

- Resistente lucchetto a cavo con cavo spiralato e chiave illuminata
- Con pratico supporto a telaio
- Chiusura automatica
- Disponibile in quattro moderne combinazioni di colore
- Vari colori



Articolo	EAN	UC	Lunghezza	Ø cavo
	40 03482...		cm	mm
1345 150 L	34280 0	5	150	15

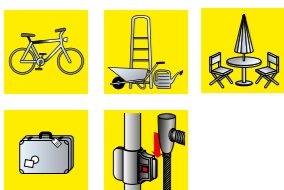
Lucchetti per biciclette

Lucchetti a spirale con chiave



1360

- Resistente lucchetto a cavo spiralato
- Serratura con cilindro a sei pistoncini di qualità
- Con pratico supporto a telaio



Articolo	EAN	UC	Lunghezza	Ø cavo
	40 03482...		cm	mm
1360 180	11050 8	5	180	10,0

Lucchetti per biciclette

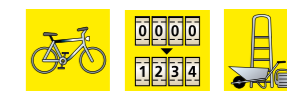
Lucchetti a spirale con combinazione numerica

1230 C

- Cavo in acciaio rivestito in plastica
- Combinazione impostabile
- Lunghezza: 120 cm (1230 C 120) o 150 cm (1230 C 150)




Articolo	EAN	UC	Lunghezza	Ø cavo
	40 03482...		cm	mm
1230 C 120	02620 5	10	120	8,0
1230 C 150	02640 3	10	150	8,0



1550


- Lucchetto a cavo spiralato extra resistente
- Con pratico supporto a telaio
- Blocchetto con coperchio
- Serratura a cilindro con pistoncini
- Chiusura automatica
- Vari colori



Articolo	EAN	UC	Lunghezza	Ø cavo	
	40 03482...		cm	mm	
1550 150	18060 0	5	150	15,0	71 R

1235 180 L

- Resistente lucchetto a cavo spiralato con combinazione illuminata
- Combinazione impostabile
- Con pratico supporto a telaio

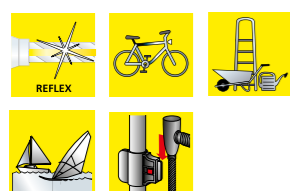


Articolo	EAN	UC	Lunghezza	Ø cavo
	40 03482...		cm	mm
1235 180 L Black	39090 0	5	180	15,0
1235 180 L Green	39420 5	5	180	15,0



1650 180 Reflex


- Serratura a cilindro con pistoncini
- Con pratico supporto a telaio
- Blocchetto con coperchio
- Cavo intrecciato con fascia riflettente



Articolo	EAN	UC	Lunghezza	Ø cavo	
	40 03482...		cm	mm	
1650 180 Reflex	34110 0	5	180	15,0	71 R

230 L

- Resistente lucchetto a cavo spiralato con combinazione illuminata
- Combinazione impostabile
- Con pratico supporto a telaio
- Vari colori




Articolo	EAN	UC	Lunghezza	Ø cavo
	40 03482...		cm	mm
230 180 L	07280 6	5	180	12,0

Lucchetti per biciclette "U lock"



1480 HB 100/55

- Arco a doppio nasello
- Corpo e arco massicci,
- con rivestimento in plastica
- Ideale per catene e cavi




Articolo	EAN	UC	L x H arco	Ø arco
	40 03482...		mm	mm
1480 HB 100/55 SB	01471 4	3	43x55	14,0

Lucchetti per biciclette "U lock"



1580 HB

- "U lock" forte
- Arco in acciaio a tempratura speciale, doppio nasello
- Peso ridotto, circa 1050 g.
- Con pratico supporto a telaio
- Arco e corpo nero con rivestimento in plastica
- Blocchetto con coperchio




Articolo	EAN	UC	L x H arco	Ø arco
	40 03482...		mm	mm
1580 HB 165/200	40030 2	3	117,5x200	13,8



1500 HB


- "U lock" forte
- Arco temprato, doppio nasello
- Con pratico supporto a telaio
- arco nero, rivestimento in plastica
- Corpo rivestito in plastica, vari colori
- Arco con due altezze: 180 e 255 mm



Articolo	EAN	UC	L x H arco	Ø arco	
	40 03482...		mm	mm	
1500 HB 170/180	27670 9	3	110x180	14,0	71 R
1500 HB 170/255	27690 7	3	110x255	14,0	71 R

1600 HB

- "U lock" extra robusta
- Corpo e arco in acciaio temprato
- Doppio nasello
- Arco e corpo con rivestimento in plastica resistente
- Con pratico supporto a telaio
- Blocchetto con coperchio



Articolo	EAN	UC	L x H arco	Ø arco
	40 03482...		mm	mm
1600 HB 170/210	39890 6	3	106x210	16,0

Lucchetti per bici elettriche e moto



Lucchetti per freno a disco



520 50 yellow

Lucchetto a cilindro per freno a disco

- Giallo neon intenso
- Con cavo di memoria, lungo circa 100 cm
- Con pratica borsa per la custodia
- Adatto anche per molte e-bike con freni a disco



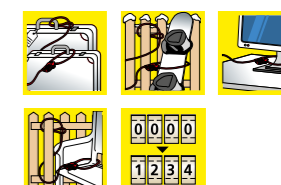
Articolo	EAN	UC	L x H arco	Ø arco
	40 03482...		mm	mm
520 50 yellow SB	33961 9	5	43x55	14,0

Cavi con lucchetto

Lucchetti per cavo

720 200 Snap+Lock

- Lucchetto a cavo con corpo resistente e combinazione numerica regolabile
- Vari utilizzi possibili: per biciclette, bagagli, mobili da giardino, attrezzi sportivi come sci e snowboard, ecc.
- Combinazione modificabile
- Il cavo lungo 2 m può essere usato per unire diversi oggetti, regolando la tensione del cavo in modo continuo
- Diametro estremità cavo: 9 mm



Articolo	EAN	UC	Lunghezza	Ø cavo
	40 03482...		cm	mm
720 200	29830 5	5	200	4,5

Cavi con lucchetto

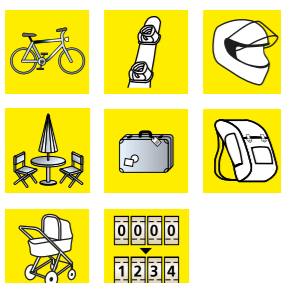
Lucchetti per cavo



715 Snap+Lock

Lucchetto compatto a combinazione con cavo

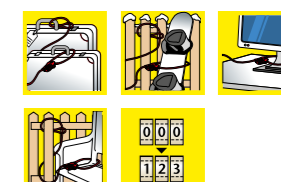
- Combinazione regolabile individualmente
- Il cavo si arrotola automaticamente
- Per prevenire la rimozione o i furti occasionali
- Per il fissaggio di bagagli e attrezzature sportive



Articolo	EAN	UC	L x A x P	Lunghezza
	40 03482...		mm	cm
Snap+Lock 715/90 SB	00871 3	5	67 x 95 x 24	90
Snap+Lock 715/135 SB	00861 4	5	67 x 95 x 24	135

725 300 Snap+Lock

- Lucchetto a cavo con corpo resistente e combinazione numerica a tre cifre
- Combinazione modificabile
- Vari utilizzi possibili: per biciclette, bagagli, mobili da giardino, attrezzi sportivi come sci e snowboard, ecc.
- Per maggiore flessibilità nell'inserimento del cavo è possibile rimuovere interamente il corpo del lucchetto
- Il cavo lungo 3 m può essere usato senza problemi per unire diversi oggetti
- Diametro del cavo: 6 mm




Articolo	EAN	UC	Lunghezza	Ø cavo
	40 03482...		cm	mm
725 300	39610 0	5	300	6,0

Cavi di sicurezza



750 250

- Cavo a spirale con occhielli
- Lunghezza totale: 2,5m




Articolo	EAN	UC	Lunghezza	Ø cavo
	40 03482...		cm	mm
750 250	11150 5	5	250	10,0

Cavi di sicurezza

750/250+402/50

- Combinazione: Cavo a spirale con occhielli + lucchetto con rivestimento in plastica
- Spessore 10 mm
- Lunghezza 250 cm




Articolo	EAN	UC	Lunghezza	Ø cavo
	40 03482...		cm	mm
750/250+402/50	02660 1	5	250	10,0



750


- Cavo a spirale extra lungo con occhielli
- Lunghezza totale: 5 m (750 500) o 10 m (750 1000)



Articolo	EAN	UC	Lunghezza	Ø cavo
	40 03482...		cm	mm
750 500	36950 0	3	500	10,0
750 1000	11440 7	3	1000	10,0

Ancoraggio di sicurezza SA1180

- Per montaggio a muro e a pavimento
- Piastra di ancoraggio e staffa in acciaio temprato
- Con bulloni di ancoraggio a prova di manomissione da 6 mm
- Vite a scomparsa, con piastra posteriore opzionale per installazione passante




Articolo	EAN	UC	Dimensioni (A x L)	Peso
	40 03482...		mm	kg
SA1180 SB	01181 2	3	53,5 x 108,0	0,56



750/150+1480


- Combinazione: cavo a spirale con occhielli + lucchetto a U robusto
- Spessore 15 mm
- Lunghezza 150 cm
- Include due chiavi



Articolo	EAN	UC	Lunghezza	Ø cavo
	40 03482...		cm	mm
750/150+1480	02490 4	5	150	15,0

Ancoraggio di sicurezza SA1280


- Per montaggio a muro e a pavimento
- Piastra in acciaio temprato, spessore 6 mm
- Con bulloni di ancoraggio a prova di manomissione da 10 mm
- Ambiti di applicazione ad es. mettere in sicurezza biciclette e motocicli, mobili e attrezzature da giardino, cestini della spazzatura o oggetti nei cantieri



Articolo	EAN	UC	Dimensioni (A x L)	Peso
	40 03482...		mm	kg
SA1280 SB	02821 6	3	80,0 x 150,0	0,98

Catene


Singole e con lucchetti



Catena con maglie a sezione quadrata SKM

- Catena con maglie a sezione quadrata temprate
- Rivestimento di qualità
- Maglie a sezione quadrata da 6 o 8 mm

Articolo	EAN	UC	Lunghezza	Ø	Peso (ca.)
	40 03482...		cm	mm	gr.
SKM 6/60	11060 7	1	60	6	475
SKM 6/90	11070 6	1	90	6	725
SKM 8/90	11100 0	1	90	8	1190



Catena con maglie a sezione quadrata GKM

- Catena con maglie a sezione quadrata temprate
- Rivestimento di qualità
- Spessore 10 mm

Articolo	EAN	UC	Lunghezza	Ø	Peso (ca.)
	40 03482...		cm	mm	gr.
GKM 10/100	11110 9	1	100	10	2000
GKM 10/150	11120 8	1	150	10	2950
GKM 10/200	11130 7	1	200	10	3950

Combinazione di catene

- Catena con maglie a sezione quadrata temprate
- A combinazione con lucchetto temprato


Articolo	EAN	UC	Descrizione
	40 03482...		
SKM 5/60/30	02650 2	5	Catena lunghezza 60 cm, maglie a sezione quadrata 5 mm con lucchetto 770 30
SKM 6/60/Ni40	14100 7	5	Catena lunghezza 60 cm, maglie a sezione quadrata 6 mm con lucchetto 217 F/40Ni
SKM 6/90/Ni40	14150 2	3	Catena lunghezza 90 cm, maglie a sezione quadrata 6 mm con lucchetto 217 F/40Ni
SKM 8/90/Ni50	14160 1	3	Catena lunghezza 90 cm, maglie a sezione quadrata 8 mm con lucchetto 217 F/50Ni
GKM 10/150/700	28270 0	1	Catena lunghezza 150 cm, maglie a sezione quadrata 10 mm con lucchetto 700



Lucchetti a catena

Lucchetto a catena con combinazione

- Catena con maglie a sezione quadrata temprate
- Rivestimento di qualità
- Spessore 6 mm
- La combinazione di numeri può essere impostata dall'utente




Articolo	EAN	UC	Lunghezza	Ø
	40 03482...		cm	mm
280 C 90 Black	39010 8	5	90	6

Lucchetto a catena con cilindro

- Catena con maglie a sezione quadrata temprate
- Rivestimento di qualità
- Spessore 6 mm
- Due design



Articolo	EAN	UC	Lunghezza	Ø
	40 03482...		cm	mm
580 90 Colour	38900 3	5	90	6
580 90 Black	39020 7	5	90	6



Cilindro universale



ZBK 70

ZBK 71

Cilindro di ricambio

- ZBK: cilindro di ricambio per cassette postali di svariata fattura
- BK: cilindro di ricambio per cassette postali BURG-WÄCHTER
- Assortimento: cilindro per cassette, cassette postali, box di chiusura, ecc.



ZBK 72

ZBK 73



ZBK 74

ZBK 75



BK 92 Point

Articolo	EAN	UC	Per fabbricato	Y
	40 03482...			
ZBK 70	22360 4	5	JU	35 W
ZBK 71	22370 3	5	Renz (fino al 2006), Decayeux tra gli altri	34 W
ZBK 72	22380 2	5	Rombi, Knobloch	34 W
ZBK 73	22390 1	5	Brabantia (lamiera)	34 W
ZBK 74	22680 3	5	Brabantia (plastica)	34 W
ZBK 75	36240 2	5	Renz, ME-FA (dal 2006)	34 W
ZBK 70	SB 22361 1	5	JU	35 W
ZBK 71	SB 22371 0	5	Renz (fino al 2006), Decayeux tra gli altri	34 W
ZBK 72	SB 22381 9	5	Rombi, Knobloch	34 W
ZBK 73	SB 22391 8	5	Brabantia (lamiera)	34 W
ZBK 74	SB 22681 0	5	Brabantia (plastica)	34 W
ZBK 75	SB 36241 9	5	Renz, ME-FA (dal 2006)	34 W

↓ Cassette postali BURG-WÄCHTER ↓

BK 92 M	SB	14111 3	5	Cassette postali in metallo	65 R
BK 92 K	SB	14121 2	5	Modelli in plastica e ghisa	65 R
BK 92 Point	SB	30981 0	5	Modelli Point	40 W L/R

↓ cilindro per cassette, cassette postali, box di chiusura, ecc. ↓

Cilindro appeso		13880 9	1	indicare il tipo	
-----------------	--	---------	---	------------------	--



Cilindro universale

Cilindro universale ZS

- In zinco pressofuso ad alta resistenza, nichelato
- Cilindro tondo con chiavi punzonate
- Chiavistello regolabile con angolazione 90°
- ZS 76, 77, 77 H, 84-86: con dado di fissaggio
- ZS 80-82: con molla di ancoraggio
- Tutti i modelli di serie con tre diversi chiavistelli (tranne ZS 77 H e ZS 84)



ZS 76

ZS 77



ZS 77 H

ZS 80



ZS 81

ZS 82



ZS 84

ZS 85



ZS 86

Articolo	EAN	UC	Per spessore materiale	Y
	40 03482...		mm	
ZS 76	01270 3	10	1-5	33 W
ZS 77	03070 7	10	1-10	33 W
ZS 77 H	03080 6	10	11-18,8	33 W
ZS 80	01280 2	10	1-2	33 W
ZS 81	03110 0	10	1-2	33 W
ZS 82	01290 1	10	1-2, 4-5	33 W
ZS 84	32530 8	10	1-12	
ZS 85	26880 3	5	1-12	36 W
ZS 86	26890 2	5	1-24	36 W
ZS 77	SB 03071 4	10	1-10	33 W
ZS 77 H	SB 03081 3	5	11-18,8	33 W
ZS 81	SB 03111 7	10	1-2	33 W
ZS 84	SB 32531 5	10	1-12	
ZS 85	SB 26881 0	5	1-12	36 W

↓ Con due cilindri universali per confezione ↓

ZS 81 Duo	SB	17741 9	10	1-2 mm	33 W
-----------	-----------	---------	----	--------	------

Supplementi e prezzi delle chiavi per cilindri universali

Vedi listino prezzi separato.

Articolo	Descrizione
ZS 77, ZS 81, ZS 84, ZS 85, ZS 86	Chiave unica – chiusura generica
ZS e ZBK	Chiave unica o chiave unica secondo modello
ZS 76-86*	Sovrapprezzo dispositivo di chiusura principale
	Ogni ulteriore chiave
	Chiave secondo numero o modello
	Chiavi grezze

*Per ZS 84 non sono possibili versioni su misura.



Cilindro universale



Box di servizio a cilindro

- Assortimento di cilindri di ricambio per cassette postali BURG-WÄCHTER e molte altre realizzazioni
- Documentazione tecnica inclusa
- Sagoma a foro
- Svariati chiavistelli e accessori

Contenuto:

- 5x ZBK 70
- 5x ZBK 71
- 3x ZBK 72
- 3x ZBK 74
- 3x ZS 76*
- 3x ZS 77*
- 3x ZS 80*
- 5x ZS 81*
- 4x ZS 85*
- 3x ZS 86*
- 3x cilindri 92 Point
- 3x cilindri 92 M

* (con tre diversi chiavistelli)

Articolo	EAN	UC
	40 03482...	
Box ZS	80601 2	1



Cilindro a leva MZ 26

- Serratura con cilindro a sei pistoncini in ottone, nichelato
- Lunghezza cilindro 20 mm

Articolo	EAN	UC	Ø	
	40 03482...		cm	
MZ 26	05050 7	5	18,0	65 R

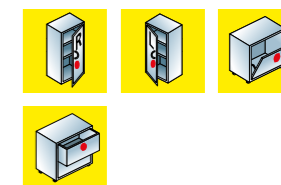

Immagine del prodotto: Gli accessori/decorazioni mostrati non fanno parte della fornitura.

Serrature per mobili

Serrature a cilindro con ghiera

- Utilizzo universale
- Cilindro a sei pistoncini in ottone
- Distanza dal battente regolabile 15-40 mm
- Lunghezza cilindro 25 mm
- Disponibile anche con chiave unica o come sistema di chiusura principale
- MZ 23: cilindro in ottone lucidato
- MZ 2320: cilindro in ottoni, nichelato

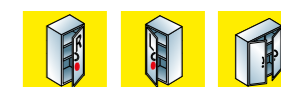
Articolo	EAN	UC	Ø cilindro	
	40 03482...		mm	
MZ 23	04730 9	5	22	65 R
MZ 2320	04780 4	5	22	65 R
MZ 23 SB	04731 6	5	22	65 R
Sovrapprezzo		per dispositivo di chiusura principale		



Serratura a cilindro con ghiera

- Cilindro a disco placcato nichelato
- Distanza dal battente 25/30 mm
- Lunghezza cilindro 23 mm
- Disponibile anche a chiave unica

Articolo	EAN	UC	Ø cilindro	
	40 03482...		mm	
MZ 83	05390 4	5	18	10 R
MZ 83 SB	05391 1	5	18	10 R



Supplementi e prezzi delle chiavi per serrature per mobili

Vedi listino prezzi separato.

Articolo	Descrizione
Tutti i MZ	Chiave unica – chiusura generica
MZ 83	Chiave unica o chiave unica secondo modello
MZ 23, MZ 2320 e MZ 26	Chiave unica secondo modello
MZ 23, MZ 2320 ed MZ 26	Sovrapprezzo dispositivo di chiusura principale
MZ 23, MZ 2320 ed MZ 26	Chiave principale, set di chiavi
Tutti i MZ	Ogni ulteriore chiave
Tutti i MZ	Chiave secondo numero o modello
Tutti i MZ	Chiavi grezze

Immagine del prodotto: Gli accessori/decorazioni mostrati non fanno parte della fornitura.

Chiave autobloccante



Chiave a cilindro autobloccante

- **E 6/E 7:** per serrature a mortasa
- **E 700:** con finecorsa, per serrature a mortasa
- **ME:** per serrature da incasso per mobili
- **Versione "1/2":** include due chiavi
- **Versione "1/3":** con tre chiavi

Articolo	EAN	UC	Ø bloccaggio	Y
	40 03482...		mm	
E 7/2	04280 9	10	7	24
E 7/3	04283 0	10	7	24
E 6/2	04270 0	10	6	22
E 700/2	04300 4	10	7	26
E 700/3	04303 5	10	7	26
ME/2	04340 0	10	6	14
E 7/2 SB	04281 6	10	7	24
E 7/3 SB	04481 0	10	7	24
E 6/2 SB	04271 7	10	6	22
E 700/2 SB	04301 1	10	7	26
E 700/3 SB	04501 5	10	7	26
ME/2 SB	04341 7	10	6	14

Chiave aggiuntiva*

Chiave singola* Secondo modello o numero

Chiave grezza*

*Vedi listino prezzi separato.

Sovrapprezzo per versione su misura Vedi listino prezzi separato.

Sovrapprezzo:	Descrizione
10 %	Chiave unica
25 %	Versione su misura

Lucchetto Gun Lock


Gun Lock GL 345

Lucchetto Gun Lock

- Assicura il grilletto della vostra arma da fuoco
- Protezione aggiuntiva efficace contro l'uso non autorizzato dell'arma
- Consiste di due parti che si collegano tramite un sistema di bloccaggio
- Combinazione numerica impostabile individualmente
- Attenzione! solo armi scariche



Articolo	EAN	UC
	40 03482...	
Gun Lock SB GL 345	23670 3	5



Sistemi elettronici di chiusura porte

DIMENTICATI DELLE CHIAVI! CON UNA SERRATURA ELETTRONICA È POSSIBILE APRIRE E CHIUDERE LE PORTE IN ASSOLUTA COMODITÀ, COME MAI PRIMA D'ORA.



Sistemi elettronici di chiusura porte

Introduzione	78
secuENTRY Home	80
secuENTRY easy	82
secuENTRY easy plus	84
secuENTRY easy	86
Il sistema modulare secuENTRY per tutte le esigenze	88
Cilindri secuENTRY	90
Tastierini secuENTRY	94
Transponder secuENTRY	96
Moduli aggiuntivi secuENTRY	97
Adattatori secuENTRY	101
Software Windows secuENTRY	102
Accessori Software Windows secuENTRY	103



La nuova definizione del comfort di chiusura.


Che si tratti di applicazioni private, aziende o pubbliche: Con secuENTRY, BURG-WÄCHTER combina la tecnologia più recente con il massimo comfort. È proprio questo che gli utenti si aspettano da una serratura smart.

Con secuENTRY in futuro potrete aprire la porta della vostra casa o del vostro appartamento senza chiave. Semplicemente con un codice, impronta digitale, transponder o app per smartphone. Ma secuENTRY può fare molto di più. È inoltre possibile utilizzare il sistema come apriporta elet-


tronico per garage. Oppure insieme al campanello video Door eGuard come citofono. Grazie al nostro sistema modulare potete facilmente mettere insieme tutti i componenti di cui avete bisogno per la vostra applicazione.

Non vi dimenticherete mai più le chiavi!

Il programma secuENTRY vi offre fino a quattro opzioni di apertura pratiche e innovative!




Apertura con codice PIN



Apertura con impronta digitale



Apertura con transponder



Apertura con smartphone



Eccellente! La serie secuENTRY di BURG-WÄCHTER è stata premiata con il PLUS X AWARD come "Migliore Prodotto". Inoltre, la serie secuENTRY ("Quality Made in Germany") ha ricevuto il sigillo di qualità nelle categorie di design, innovazione, alta qualità, nonché facilità d'uso e funzionalità.

Caratteristiche del prodotto:

-  Standard Bluetooth utilizzato
-  Classe di protezione agenti atmosferici
-  Con chiusura di emergenza
-  Cilindro antipanico con funzione di ruota libera e antipanico

Mezzi identificativi:

-  Tastiera
-  Funzione impronta digitale
-  Smartphone/ sE KeyApp
-  Transponder attivo
-  Transponder passivo

secuENTRY Home

Cilindro, tastierino, transponder attivo (chiave telecomando)



Caratteristiche:



Mezzi di identificazione utilizzabili:



Cilindro secuENTRY Home ENTRY 5000 CYL

- Con l'app gratuita per smartphone secuENTRY KeyApp, questo cilindro può essere utilizzato senza componenti aggiuntivi
- Mezzi di identificazione opzionali: tastierino, chiave telecomando sE-Key
- È possibile creare 1 milione di codici (quando si utilizza un tastierino ENTRY)
- Standard moderno Bluetooth 5.2 LE
- Un codice amministratore di livello superiore, un codice utente quando si utilizza un tastierino, cinque utenti aggiuntivi
- Adattabile individualmente in porte con spessore massimo di 118 mm (59/59)
- Batterie: 2x batterie alcaline AA LR06
- Compatibile con tastierino numerico ENTRY 7711 Keypad PIN e chiave telecomando ENTRY sE-Key 7713 (programmabile tramite app)
- Inclusi batterie, accessori di montaggio, istruzioni d'uso e d'installazione

Articolo	EAN
ENTRY Home 5000 CYL	40 03482... 50000 2



secuENTRY Tastierino numerico ENTRY 7711 Keypad PIN

- Tastiera illuminata
- Utilizzo dell'area tastiera tramite pulsanti
- Codice segreto a 6 cifre
- Trasmissione dei dati con crittografia AES rilevante ai fini della sicurezza
- Connessione wireless tramite Bluetooth 5.2 LE
- Classe di protezione IP53
- Distanza di applicazione della tastiera in base alla tipologia delle porte fino a 4 m

Articolo	EAN
ENTRY 7711 Keypad PIN	40 03482... 50711 7



secuENTRY Chiave telecomando ENTRY sE-Key 7713

- Transponder attivo moderno
- Elevata sicurezza grazie alla comunicazione crittografata (crittografia AES)
- Connessione wireless tramite Bluetooth 5.2 LE
- Apertura porta con pressione del pulsante
- Ideale anche per uso alberghiero
- Utilizzabile per tutti i prodotti secuENTRY

Articolo	EAN
ENTRY sE-Key 7713 SB	40 03482... 50713 1

secuENTRY Home

Set – Pincod

secuENTRY Set ENTRY Home 5001 PIN

Set porte d'ingresso e porte interne:

cilindro elettronico secuENTRY Home radiocomandato (Bluetooth 5.2 LE) per tastierino numerico Home

Contenuto: un cilindro elettronico secuENTRY Home, un tastierino numerico ENTRY 7711 Keypad PIN, batterie, accessori di montaggio, istruzioni per l'uso e l'installazione.

Accesso

- 1. Tramite smartphone**
 - L'app è disponibile nell'App Store o nel Google Play Store
- 2. Pincod tramite tastiera**
 - Tastiera illuminata
 - Utilizzo dell'area tastiera tramite pulsanti
 - Codice segreto a 6 cifre (un codice amministratore di livello superiore, un codice utente)
- 3. Transponder attivo sE-Key (chiave telecomando)**
 - Disponibile facoltativamente (vedere p. 80 o 96)

Sicuro

- Sei utenti (un codice e cinque utenti tramite sE-Key o smartphone opzionali)
- È possibile creare 1 milione di codici (Pincod)
- Trasmissione dei dati con crittografia AES rilevante ai fini della sicurezza
- Protezione da manipolazioni (tempi di blocco)
- Tastierino resistente alle intemperie, classe di protezione IP53

Compatibile

- Adattabile individualmente in porte con spessore massimo di 118 mm (59/59)
- Per porte d'ingresso e porte interne
- Distanza di applicazione della tastiera in base alla tipologia delle porte fino a 4 m

Semplice

- Il cilindro secuENTRY Home comandato elettronicamente sostituisce il cilindro meccanico
- Si utilizzano le ferramenta esistenti
- Non occorre forare – semplice riequipaggiamento

App

KeyApp


- Apertura del cilindro tramite smartphone
- Download gratuito su iOS App Store o Google Play Store (Android 7.0 Nougat e iOS 10.0)
- Installazione, messa in servizio e configurazione rapide
- Per visualizzare aggiornamenti su cilindro e tastiera



Caratteristiche:



Mezzi di identificazione utilizzabili:



Articolo	EAN
secuENTRY Home 5001 PIN	40 03482... 50010 1

secuENTRY easy

Set – Pincode



secuENTRY easy 5601 Pincode

Set porte d'ingresso e porte interne:

cilindro elettronico secuENTRY easy radiocomandato (Bluetooth 4.0 LE) per Keypad Pincode.

Contenuto: un cilindro elettronico secuENTRY easy, un tastierino secuENTRY Pincode, batterie, istruzioni per l'utilizzo e il montaggio, due chiavi di emergenza, accessori di montaggio.

Accesso

1. Tramite cellulare o smartphone

- L'app è disponibile nell'App Store o nel Google Play Store

2. Pincode tramite tastiera

- Tastiera illuminata
- Comando da tastiera tramite touchpad, accensione tramite pulsante meccanico

3. Transponder attivo sE-Key (chiave telecomando)

- Disponibile facoltativamente (vedere p. 80 o 96)

Sicuro

- Codice segreto a 6 cifre
- Fino a 50 codici programmabili (incluso un codice admin.)
- È possibile creare 1 milione di codici (Pincode)
- Inclusa chiusura meccanica di emergenza
- Protezione da manipolazioni (tempi di blocco)
- Trasmissione dei dati con crittografia AES rilevante ai fini della sicurezza
- Tastierino resistente alle intemperie, classe di protezione IP65

Compatibile

- Adattabile individualmente in porte con spessore massimo di 118 mm (59/59)
- Per porte d'ingresso e porte interne
- Distanza di applicazione della tastiera in base alla tipologia delle porte fino a 4 m

Semplice

- Il cilindro secuENTRY easy comandato elettronicamente sostituisce il cilindro a profilo meccanico
- Si utilizzano le bocchette precedenti (eccetto in caso di protezione antiestrazione)*
- Non occorre forare – semplice riequipaggiamento

App

KeyApp

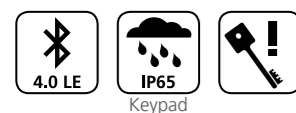
- Apertura del cilindro tramite smartphone
- Download gratuito su App Store o Google Play Store (Android 7.0 Nougat e iOS 10.0)
- Rapida installazione e diretta messa in funzione
- Per visualizzare aggiornamenti su cilindro e tastiera
- Leggere e visualizzare la cronologia

Sistema compatibile con PC

- Con il software per PC (opzionale) è possibile amministrare funzioni quali:
 - Gestione utenti
 - Assegnazione dei diritti
 - Lettura della cronologia ecc.

* Se nella porta è installata una protezione antiestrazione della ferramenta, la serratura meccanica di emergenza non sarà accessibile!

Caratteristiche:



Mezzi di identificazione utilizzabili:



Articolo	EAN
ENTRY easy 5601 Pincode	40 03482... 56011 2

secuENTRY easy

Set – Fingerprint



secuENTRY easy 5602 Fingerprint

Set porte d'ingresso e porte interne:

cilindro elettronico secuENTRY easy radiocomandato (Bluetooth 4.0 LE) per Keypad Fingerprint.

Contenuto: un cilindro elettronico secuENTRY easy, un tastierino secuENTRY Fingerprint, batterie, istruzioni per l'utilizzo e il montaggio, due chiavi di emergenza, accessori di montaggio.

Accesso

1. Tramite cellulare o smartphone

- L'app è disponibile nell'App Store o nel Google Play Store

2. Pincode tramite tastiera

- Tastiera illuminata
- Comando da tastiera tramite touchpad, accensione tramite pulsante meccanico

3. Fingerprint tramite tastiera

- Riconoscimento delle dita
- Accesso tramite la propria impronta digitale
- Tecnologia sensori all'avanguardia

4. Transponder attivo sE-Key (chiave telecomando)

- Disponibile facoltativamente (vedere p. 80 o 96)

Sicuro

- Codice segreto a 6 cifre
- Fino a 50 codici programmabili (incl. un codice admin.), di cui fino a 24 impronte digitali
- È possibile creare 1 milione di codici (Pincode)
- Protezione da manipolazioni (tempi di blocco)
- Inclusa chiusura meccanica di emergenza
- Trasmissione dei dati con crittografia AES rilevante ai fini della sicurezza
- Tastierino resistente alle intemperie, classe di protezione IP55

Compatibile

- Adattabile individualmente in porte con spessore massimo di 118 mm (59/59)
- Per porte d'ingresso e porte interne
- Distanza di applicazione della tastiera in base alla tipologia delle porte fino a 4 m

Semplice

- Il cilindro secuENTRY easy comandato elettronicamente sostituisce il cilindro a profilo meccanico
- Si utilizzano le bocchette precedenti (eccetto in caso di protezione antiestrazione)*
- Non occorre forare – semplice riequipaggiamento

App

KeyApp

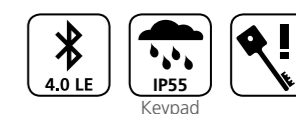
- Apertura del cilindro tramite smartphone
- Download gratuito su App Store o Google Play Store (Android 7.0 Nougat e iOS 10.0)
- Rapida installazione e diretta messa in funzione
- Per visualizzare aggiornamenti su cilindro e tastiera
- Leggere e visualizzare la cronologia

Sistema compatibile con PC

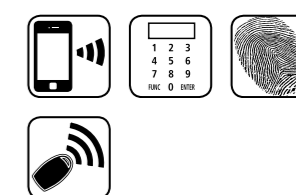
- Con il software per PC (opzionale) è possibile amministrare funzioni quali:
 - Gestione utenti
 - Assegnazione dei diritti
 - Lettura della cronologia ecc.

* Se nella porta è installata una protezione antiestrazione della ferramenta, la serratura meccanica di emergenza non sarà accessibile!

Caratteristiche:



Mezzi di identificazione utilizzabili:



Articolo	EAN
ENTRY easy 5602 Fingerprint	40 03482... 56022 8

secuENTRY easy plus

Set completo – Pincode



secuENTRY easy plus 5651 Pincode

Set completo per porte d'ingresso e porte interne:

Cilindro elettronico secuENTRY easy plus radiocomandato (Bluetooth 4.0 LE) per Keypad Pincode.

un cilindro elettronico secuENTRY easy plus, un tastierino secuENTRY Pincode, un transponder passivo, batterie, istruzioni per l'utilizzo e il montaggio, due chiavi di emergenza, accessori di montaggio.

Accesso

1. Tramite cellulare o smartphone

- L'app è disponibile nell'App Store o nel Google Play Store

2. Pincode tramite tastiera

- Tastiera illuminata
- Comando da tastiera tramite touchpad, accensione tramite pulsante meccanico

3. Transponder passivo

- Transponder passivo moderno
- La dotazione comprende di serie un'unità
- Ulteriori transponder passivi disponibili facoltativamente (vedere p. 96)

4. Transponder attivo sE-Key (chiave telecomando)

- Disponibile facoltativamente (vedere p. 80 o 96)

Sicuro

- Codice segreto a 6 cifre
- Fino a 50 codici programmabili (incluso un codice admin.)
- È possibile creare 1 milione di codici (Pincode)
- Inclusa chiusura meccanica di emergenza
- Protezione da manipolazioni (tempi di blocco)
- Trasmissione dei dati con crittografia AES rilevante ai fini della sicurezza
- Tastierino resistente alle intemperie, classe di protezione IP55

Compatibile

- Adattabile individualmente in porte con spessore massimo di 120 mm (61/59)
- Per porte d'ingresso e porte interne

- Distanza di applicazione della tastiera in base alla tipologia delle porte fino a 4 m

Semplice

- Il cilindro secuENTRY easy plus comandato elettronicamente sostituisce il cilindro a profilo meccanico
- Si utilizzano le bocchette precedenti (eccetto in caso di protezione antiestrazione)*
- Non occorre forare – semplice riequipaggiamento

App

KeyApp

- Apertura del cilindro tramite smartphone
- Download gratuito su App Store o Google Play Store (Android 7.0 Nougat e iOS 10.0)
- Rapida installazione e diretta messa in funzione
- Per visualizzare aggiornamenti su cilindro e tastiera
- Leggere e visualizzare la cronologia

Sistema compatibile con PC

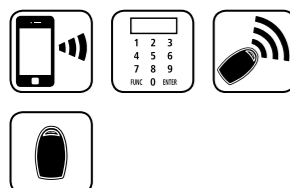
- Con il software per PC (opzionale) è possibile amministrare funzioni quali:
 - Gestione utenti
 - Assegnazione dei diritti
 - Lettura della cronologia ecc.

* Se nella porta è installata una protezione antiestrazione della ferramenta, la serratura meccanica di emergenza non sarà accessibile!

Caratteristiche:



Mezzi di identificazione utilizzabili:



Articolo	EAN
ENTRY easy plus 5651 Pincode	40 03482... 56511 7

secuENTRY easy plus

Set completo – Fingerprint



secuENTRY easy plus 5652 Fingerprint

Set completo per porte d'ingresso e porte interne:

cilindro elettronico secuENTRY easy plus radiocomandato (Bluetooth 4.0 LE) per Keypad Fingerprint.

Contenuto: un cilindro elettronico secuENTRY easy plus, un tastierino secuENTRY Fingerprint, un transponder passivo, batterie, istruzioni per l'utilizzo e il montaggio, due chiavi di emergenza, accessori di montaggio.

Accesso

1. Tramite cellulare o smartphone

- L'app è disponibile nell'App Store o nel Google Play Store

2. Pincode tramite tastiera

- Tastiera illuminata
- Comando da tastiera tramite touchpad, accensione tramite pulsante meccanico

3. Fingerprint tramite tastiera

- Riconoscimento delle dita
- Accesso tramite la propria impronta digitale
- Tecnologia sensori all'avanguardia

4. Transponder passivo

- Transponder passivo moderno
- La dotazione comprende di serie un'unità
- Ulteriori transponder passivi disponibili facoltativamente (vedere p. 96)

5. Transponder attivo sE-Key (chiave telecomando)

- Disponibile facoltativamente (vedere p. 80 o 96)

Sicuro

- Codice segreto a 6 cifre
- Fino a 50 codici programmabili (incl. un codice admin.), di cui fino a 24 impronte digitali
- È possibile creare 1 milione di codici (Pincode)
- Protezione da manipolazioni (tempi di blocco)
- Inclusa chiusura meccanica di emergenza
- Trasmissione dei dati con crittografia AES rilevante ai fini della sicurezza

- Tastierino resistente alle intemperie, classe di protezione IP55

Compatibile

- Adattabile individualmente in porte con spessore massimo di 120 mm (61/59)
- Per porte d'ingresso e porte interne
- Distanza di applicazione della tastiera in base alla tipologia delle porte fino a 4 m

Semplice

- Il cilindro secuENTRY easy plus comandato elettronicamente sostituisce il cilindro a profilo meccanico
- Si utilizzano le bocchette precedenti (eccetto in caso di protezione antiestrazione)*
- Non occorre forare – semplice riequipaggiamento

App

KeyApp

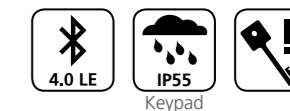
- Apertura del cilindro tramite smartphone
- Download gratuito su App Store o Google Play Store (Android 7.0 Nougat e iOS 10.0)
- Rapida installazione e diretta messa in funzione
- Per visualizzare aggiornamenti su cilindro e tastiera
- Leggere e visualizzare la cronologia

Sistema compatibile con PC


- Con il software per PC (opzionale) è possibile amministrare funzioni quali:
 - Gestione utenti
 - Assegnazione dei diritti
 - Lettura della cronologia ecc.

* Se nella porta è installata una protezione antiestrazione della ferramenta, la serratura meccanica di emergenza non sarà accessibile!

Caratteristiche:



Mezzi di identificazione utilizzabili:



Articolo	EAN
ENTRY easy plus 5652 Fingerprint	40 03482... 56522 3

secuENTRY easy

Set – Pincode



secuENTRY Set

ENTRY easy 7601 Pincode

Set porte d'ingresso e porte interne:

cilindro elettronico secuENTRY easy radiocomandato (Bluetooth 5.2 LE) per Keypad Pincode.

Contenuto: un cilindro elettronico secuENTRY easy, un tastierino secuENTRY Pincode, batterie, istruzioni per l'utilizzo e il montaggio, due chiavi di emergenza, accessori di montaggio.

Accesso

- Funzioni orario e calendario (funzioni orarie complete)
- 1. Tramite cellulare o smartphone**
- L'app è disponibile nell'App Store o nel Google Play Store
- 2. Pincode tramite tastiera**
- Tastiera illuminata
- Utilizzo dell'area tastiera tramite pulsanti
- 3. Transponder attivo sE-Key (chiave telecomando)**
- Disponibile facoltativamente (vedere p. 80 o 96)

Sicuro

- Codice segreto a 6 cifre
- Fino a 2.000 codici programmabili (incluso un codice admin.)
- È possibile creare 1 milione di codici (Pincode)
- Inclusa chiusura meccanica di emergenza
- Protezione da manipolazioni (tempi di blocco)
- Trasmissione dei dati con crittografia AES rilevante ai fini della sicurezza
- Funzione cronologia: fino a 2.000 eventi
- Tastierino resistente alle intemperie, classe di protezione IP53

Compatibile

- Adattabile individualmente in porte con spessore massimo di 118 mm (59/59)
- Per porte d'ingresso e porte interne
- Distanza di applicazione della tastiera in base alla tipologia delle porte fino a 4 m

Semplice

- Il cilindro secuENTRY easy comandato elettronicamente sostituisce il cilindro a profilo meccanico
- Si utilizzano le bocchette precedenti (eccetto in caso di protezione antiestrazione)*
- Non occorre forare – semplice riequipaggiamento

App

KeyApp

- Apertura del cilindro tramite smartphone
- Download gratuito su iOS App Store o Google Play Store (Android 7.0 Nougat e iOS 10.0)
- Installazione rapida, messa in servizio e configurazione semplice per applicazioni domestiche
- Per visualizzare aggiornamenti su cilindro e tastiera
- Leggere e visualizzare la cronologia

Sistema compatibile con PC

- Con il software per PC (opzionale) è possibile amministrare funzioni quali:
 - Gestione utenti
 - Assegnazione dei diritti
 - Lettura della cronologia ecc.

* Se nella porta è installata una protezione antiestrazione della ferramenta, la serratura meccanica di emergenza non sarà accessibile!

Caratteristiche:



Mezzi di identificazione utilizzabili:



Articolo	EAN
ENTRY easy 7601 PIN	40 03482... 50601 1 da Q3/2022

secuENTRY easy

Set – Fingerprint



secuENTRY Set

ENTRY easy 7602 Fingerprint

Set porte d'ingresso e porte interne:

cilindro elettronico secuENTRY easy radiocomandato (Bluetooth 5.2 LE) per Keypad Fingerprint.

Contenuto: un cilindro elettronico secuENTRY easy, un tastierino secuENTRY Fingerprint, batterie, istruzioni per l'utilizzo e il montaggio, due chiavi di emergenza, accessori di montaggio.

Accesso

- Funzioni orario e calendario (funzioni orarie complete)
- 1. Tramite cellulare o smartphone**
- L'app è disponibile nell'App Store o nel Google Play Store
- 2. Pincode tramite tastiera**
- Tastiera illuminata
- Utilizzo dell'area tastiera tramite pulsanti
- 3. Fingerprint tramite tastiera**
- Riconoscimento delle dita
- Accesso tramite la propria impronta digitale
- Tecnologia sensori all'avanguardia
- 4. Transponder attivo sE-Key (chiave telecomando)**
- Disponibile facoltativamente (vedere p. 80 o 96)

Sicuro

- Codice segreto a 6 cifre
- Fino a 2.000 codici programmabili (incluso un codice admin.). Un massimo di 45 impronte quando si utilizza una tastierino per impronte digitali secuENTRY e fino a 300 quando si utilizza il software per PC
- È possibile creare 1 milione di codici (Pincode)
- Protezione da manipolazioni (tempi di blocco)
- Inclusa chiusura meccanica di emergenza
- Trasmissione dei dati con crittografia AES rilevante ai fini della sicurezza
- Funzione cronologia: fino a 2.000 eventi
- Tastierino resistente alle intemperie,

classe di protezione IP43

Compatibile

- Adattabile individualmente in porte con spessore massimo di 118 mm (59/59)
- Per porte d'ingresso e porte interne
- Distanza di applicazione della tastiera in base alla tipologia delle porte fino a 4 m

Semplice

- Il cilindro secuENTRY easy comandato elettronicamente sostituisce il cilindro a profilo meccanico
- Si utilizzano le bocchette precedenti (eccetto in caso di protezione antiestrazione)*
- Non occorre forare – semplice riequipaggiamento

App

KeyApp

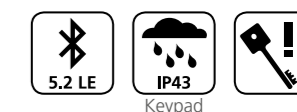
- Apertura del cilindro tramite smartphone
- Download gratuito su iOS App Store o Google Play Store (Android 7.0 Nougat e iOS 10.0)
- Installazione rapida, messa in servizio e configurazione semplice per applicazioni domestiche
- Per visualizzare aggiornamenti su cilindro e tastiera
- Leggere e visualizzare la cronologia

Sistema compatibile con PC

- Con il software per PC (opzionale) è possibile amministrare funzioni quali:
 - Gestione utenti
 - Assegnazione dei diritti
 - Lettura della cronologia ecc.

* Se nella porta è installata una protezione antiestrazione della ferramenta, la serratura meccanica di emergenza non sarà accessibile!

Caratteristiche:



Mezzi di identificazione utilizzabili:



Articolo	EAN
ENTRY easy 7602 FP	40 03482... 50602 8 da Q3/2022

Il sistema modulare secuENTRY per tutte le esigenze

Che si tratti di una porta d'ingresso, uno o diversi sistemi di chiusura completi: Con il sistema modulare secuENTRY potete realizzare facilmente il vostro sistema individuale, se lo desiderate con videosorveglianza.

Lo schema seguente mostra quali combinazioni e canali di comunicazione sono possibili con la serie secuENTRY. La composizione modulare aumenta la flessibilità durante l'installazione. L'elemento centrale sono i quattro diversi cilindri elettronici della porta. Le

loro diverse caratteristiche consentono di scegliere un sistema adatto alle proprie esigenze.

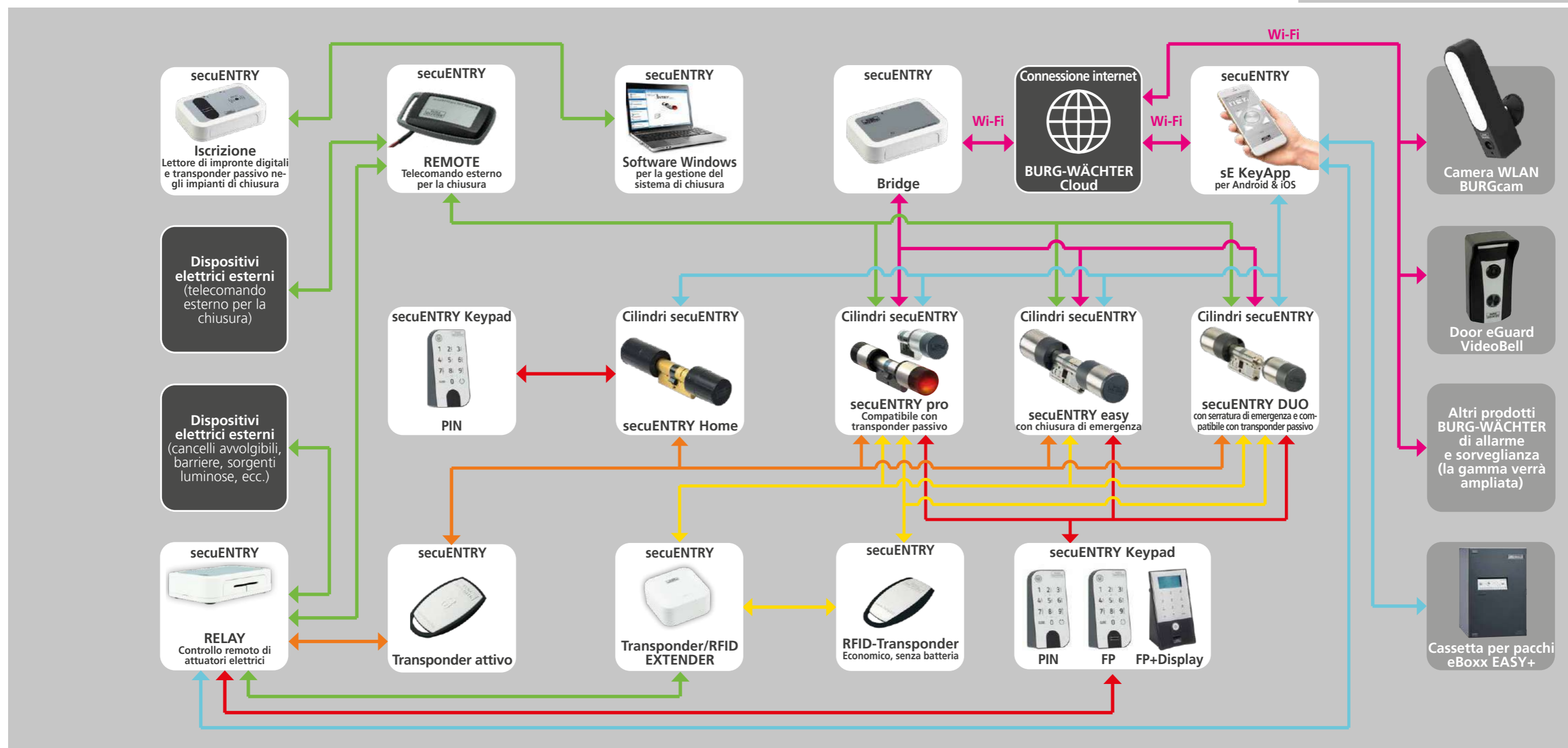
Piena flessibilità anche con i mezzi di accesso: tre tastiere, transponder attivi e passivi come la chiave telecomando o secuENTRY KeyApp consentono l'accesso. Potete espandere il vostro sistema con numerosi componenti aggiuntivi e adattarlo alle vostre esigenze individuali. L'intero sistema secuENTRY comunica utilizzando la più recente tecnologia Bluetooth. Per una portata fino a quattro volte maggiore

e per una trasmissione dati veloce e sicura.

La secuENTRY KeyApp, disponibile gratuitamente su iOS e Google Play Store, offre ancora più vantaggi: in questo modo potete utilizzare comodamente le videocamere BURGcam, il videocitofono Door eGuard 8500 o la cassetta dei pacchi eBoxx EASY+ in un'unica app.

Legenda del grafico:

- Possibili combinazioni con Keypad opzionale(i)
- Possibili combinazioni con transponder attivi opzionali
- Possibili combinazioni con transponder passivi opzionali
- Possibili combinazioni con moduli aggiuntivi opzionali
- Possibilità di controllo tramite la KeyApp secuENTRY gratuita
- Possibilità di controllo tramite il secuENTRY BURG-WÄCHTER Cloud



secuENTRY

Cilindri



Cilindro secuENTRY Home ENTRY 5000 CYL

- Con l'app gratuita per smartphone secuENTRY KeyApp, questo cilindro può essere utilizzato senza componenti aggiuntivi
- Mezzi di identificazione opzionali: tastierino, chiave telecomando sE-Key
- È possibile creare 1 milione di codici (quando si utilizza un tastierino ENTRY)
- Standard moderno Bluetooth 5.2 LE
- Un codice amministratore di livello superiore, un codice utente quando si utilizza un tastierino, cinque utenti aggiuntivi tramite chiavi telecomando o smartphone opzionali
- Adattabile individualmente in porte con spessore massimo di 118 mm (59/59)
- Batterie: 2x batterie alcaline AA LR06
- Compatibile con tastierino numerico ENTRY 7711 Keypad PIN e chiave telecomando ENTRY sE-Key 7713 (programmabile tramite app)
- Inclusi batterie, accessori di montaggio, istruzioni d'uso e d'installazione

Compatibile con:

- Keypad: ENTRY 7711 tastierino numerico
- chiave telecomando: ENTRY sE-Key 7713

Caratteristiche:



Mezzi di identificazione utilizzabili:



Articolo	EAN
ENTRY Home 5000 CYL	40 03482... 50000 2

secuENTRY

Cilindri

Cilindro secuENTRY easy ENTRY 7100 CYL ENTRY 7600 CYL

- Mezzi di identificazione utilizzabili: tastiera, chiave telecomando 7713 e KeyApp (smartphone)
- È possibile creare 1 milione di codici (quando si utilizza un tastierino numerico)
- Adattabile individualmente in porte con spessore massimo di 118 mm (59/59)
- Fino a 2.000 codici programmabili (incluso un codice admin.). Un massimo di 45 impronte quando si utilizza una tastierino per impronte digitali secuENTRY e fino a 300 quando si utilizza il software per PC
- Montaggio molto semplice
- Batterie: 2x batterie alcaline AA LR06
- Con serratura di emergenza (disponibile anche con chiave unica)
- Inclusi batterie, accessori di montaggio, istruzioni d'uso e d'installazione
- Funzione cronologia: fino a 2.000 eventi
- Funzioni orario e calendario (funzioni orarie complete)
- In combinazione con un Bridge secuENTRY, codici a tempo limitato è possibile per es. programmare le case vacanza

Sistema compatibile con PC

- Con il software per PC (opzionale) è possibile amministrare funzioni quali:
 - Gestione utenti
 - Assegnazione dei diritti
 - Lettura della cronologia ecc.



ENTRY 7100 CYL



ENTRY 7600 CYL

ENTRY 7100 CYL

Bluetooth: 4.0 LE

Compatibile con:

- Keypad: ENTRY 7711 Keypad PIN
- Keypad: ENTRY 7722 Keypad FP
- Keypad: ENTRY 5712 Keypad FP
- Chiave telecomando: ENTRY sE-Key 7713

ENTRY 7600 CYL

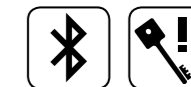
Bluetooth: 5.2 LE

Compatibile con:

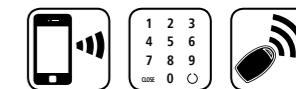
- Keypad: ENTRY 7711 Keypad PIN
- Keypad: ENTRY 7712 Keypad FP
- Keypad: ENTRY 7722 Keypad FP
- Chiave telecomando: ENTRY sE-Key 7713

Articolo	EAN
ENTRYpro 7100 CYLINDER	40 03482... 57240 5
ENTRY easy 7600 CYL	50600 4 da Q3/2022

Caratteristiche:



Mezzi di identificazione utilizzabili:



secuENTRY

Cilindri



ENTRY 7116 DUO



ENTRY 7650 CYL

Cilindro secuENTRY DUO

ENTRY 7116 DUO
ENTRY 7650 CYL

- Mezzi di identificazione utilizzabili: tastiera, chiave telecomando, transponder e KeyApp (smartphone)
- Lunghezza del cilindro min./max.: regolabile in loco tramite sistema a scatto per spessori fino a 120 mm; min. 30/30 mm, max. 61/59 mm (misurato dal centro della vite di fissaggio)
- Fino a 2.000 mezzi identificativi programmabili. Un massimo di 45 impronte quando si utilizza un tastierino per impronte digitali secuENTRY e 300 quando si utilizza il software per PC
- È possibile creare 1 milione di codici (quando si utilizza un tastierino numerico)
- Compatibile con transponder attivi e passivi
- Funzione cronologia: fino a 2.000 eventi
- Funzioni orario e calendario (funzioni orarie complete)
- In combinazione con un Bridge secuENTRY, codici a tempo limitato è possibile per es. programmare le case vacanza
- Batterie: Esterno: 1 batteria al litio CR 123A Interno: 2x batterie alcaline mignon LR6 AA
- Con serratura di emergenza (disponibile anche con chiave unica)
- Inclusi batterie, accessori di montaggio, istruzioni d'uso e d'installazione

Sistema compatibile con PC

- Con il software per PC (opzionale) è possibile amministrare funzioni quali:
 - Gestione utenti
 - Assegnazione dei diritti
 - Lettura della cronologia ecc.

ENTRY 7116 DUO

Bluetooth: 4.0 LE

Compatibile con:

- Keypad: ENTRY 5711 Keypad PIN
- Keypad: ENTRY 7711 Keypad PIN
- Keypad: ENTRY 5712 Keypad FP
- Keypad: ENTRY 7722 Keypad FP
- Chiave telecomando: ENTRY sE-Key 7713
- Transponder: ENTRY 5710 Transponder
- Transponder: ENTRY 7710 RFID

ENTRY 7650 CYL


Bluetooth: 5.2 LE

Compatibile con:

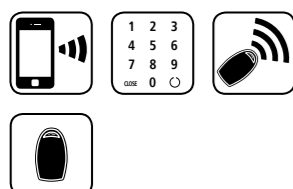
- Keypad: ENTRY 7711 Keypad PIN
- Keypad: ENTRY 7712 Keypad FP
- Keypad: ENTRY 7722 Keypad FP
- Chiave telecomando: ENTRY sE-Key 7713
- Transponder: ENTRY 5710 Transponder
- Transponder: ENTRY 7710 RFID

Articolo	EAN
ENTRYpro 7116 DUO	40 03482... 57150 7
ENTRY duo 7650 CYL	50650 9 da Q1/2023

Caratteristiche



Mezzi di identificazione utilizzabili:



secuENTRY

Cilindri

Cilindro secuENTRY pro

ENTRY 7000 CYL, ENTRY 7010 TWIN, ENTRY 7030 HALF

- Mezzi di identificazione utilizzabili: tastiera, chiave telecomando, transponder e KeyApp (smartphone)
- Fino a 2.000 mezzi identificativi programmabili. Un massimo di 45 impronte quando si utilizza un tastierino per impronte digitali secuENTRY e fino a 300 quando si utilizza il software per PC
- È possibile creare 1 milione di codici (quando si utilizza un tastierino numerico)
- Utilizzabile anche come cilindro antipanico: con funzione di ruota libera e antipanico FZG* di serie secondo la direttiva FZG**, edizione PIV 2020-07-06
- Funzione cronologia: fino a 2.000 eventi
- Funzioni orario e calendario (funzioni orarie complete)
- Cilindro resistente alle intemperie: IP65
- Batteria: una batteria al litio CR123A (due batterie per 7010 TWIN)
- 7010 TWIN: Il cilindro è a ruota libera su entrambi i lati. Necessaria l'identificazione da entrambi i lati
- Inclusi batterie, accessori di montaggio, istruzioni d'uso e d'installazione
- Lunghezza del cilindro:
 - 7000 CYL:** min./max.: Spessore porta da 60 a 130 mm: min. 30/30 mm, max. 67,5/62,5 mm (misurato dal centro della vite di fissaggio)
 - 7010 TWIN:** min./max.: Spessore porta da 60 a 127,5 mm: min. 30/30 mm, max. 67,5/60 mm (misurato dal centro della vite di fissaggio)
 - 7030 HALF:** min./max.: Lunghezza totale fino a 77,5 mm: min. 30/10 mm, max. 67,5/10 mm (misurata dal centro della vite anteriore)

Sistema compatibile con PC

- Con il software per PC (opzionale) è possibile amministrare funzioni quali:
 - Gestione utenti
 - Assegnazione dei diritti
 - Lettura della cronologia ecc.

Compatibile con:

- Keypad: ENTRY 5711 Keypad PIN
- Keypad: ENTRY 7711 Keypad PIN
- Keypad: ENTRY 5712 Keypad FP
- Keypad: ENTRY 7712 Keypad FP
- Keypad: ENTRY 7722 Keypad FP
- Chiave telecomando: ENTRY sE-Key 7713
- Transponder: ENTRY 5710 Transponder
- Transponder: ENTRY 7710 RFID

Articolo	EAN
ENTRYpro 7000 CYL	40 03482... 57130 9
ENTRYpro 7010 TWIN	57140 8
ENTRYpro 7030 HALF	57160 6

* Soddisfa i requisiti della funzione antipanico classe F2 e FZG della DIN18252:2018-05

** Testato dall'istituto di prova per serrature e ferramenta Velbert (PIV)



ENTRY 7000 CYL



ENTRY 7010 TWIN

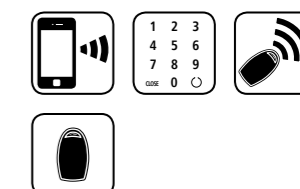


ENTRY 7030 HALF

Caratteristiche:



Mezzi di identificazione utilizzabili:



secuENTRY

Tastierini



secuENTRY

Tastierino numerico

ENTRY 5711 Keypad PIN

- Tastiera con display
- Tastiera illuminata
- Comando da tastiera tramite touchpad, accensione tramite pulsante meccanico
- Menu di navigazione facile da usare
- Codice segreto a 6 cifre
- Trasmissione dei dati con crittografia AES rilevante ai fini della sicurezza
- Connessione wireless tramite Bluetooth 4.0 LE
- Tastierino resistente alle intemperie, classe di protezione IP65
- Distanza di applicazione della tastiera in base alla tipologia delle porte fino a 4 m

Compatibile con:

- Cilindro: ENTRY 7100 CYL
- Cilindro: ENTRY 7116 DUO
- Cilindro: ENTRY 7000 CYL
- Cilindro: ENTRY 7010 TWIN
- Cilindro: ENTRY 7030 HALF
- Add-on: ENTRY 7071 RELAY



Articolo	EAN
ENTRY 5711 Keypad PIN	40 03482... 57110 1

secuENTRY

Tastierini

secuENTRY

Tastierino per impronte digitali

ENTRY 5712 Keypad FP, ENTRY Keypad 7722 FP

- Tastiera con display
- Tastiera illuminata
- Comando da tastiera tramite touchpad, accensione tramite pulsante meccanico
- Menu di navigazione facile da usare
- Codice segreto a 6 cifre
- Riconoscimento delle dita

- Tecnologia sensori all'avanguardia
- Trasmissione dei dati con crittografia AES rilevante ai fini della sicurezza
- Tastierino resistente alle intemperie, classe di protezione IP55
- Distanza di applicazione della tastiera in base alla tipologia delle porte fino a 4 m

ENTRY 5712 Keypad FP

Bluetooth: 4.0 LE

Compatibile con:

- Cilindro: ENTRY 7100 CYL
- Cilindro: ENTRY 7116 DUO
- Cilindro: ENTRY 7000 CYL
- Cilindro: ENTRY 7010 TWIN
- Cilindro: ENTRY 7030 HALF
- Add-on: ENTRY 7071 RELAY

ENTRY 7722 Keypad FP

Bluetooth: 5.2 LE

Compatibile con:

- Cilindro: ENTRY 7100 CYL
- Cilindro: ENTRY 7116 DUO
- Cilindro: ENTRY 7600 CYL
- Cilindro: ENTRY 7650 CYL
- Cilindro: ENTRY 7000 CYL
- Cilindro: ENTRY 7010 TWIN



- Cilindro: ENTRY 7030 HALF
- Add-on: ENTRY 7071 RELAY
- Add-on: ENTRY 7171 RELAY



Articolo	EAN
ENTRY 5712 KP FP	40 03482... 57120 0
ENTRY 7722 Keypad FP	50722 3 da Q1/2023



secuENTRY

Tastierino numerico

ENTRY 7711 Keypad PIN

- Tastiera illuminata
- Utilizzo dell'area tastiera tramite pulsanti
- Codice segreto a 6 cifre
- Trasmissione dei dati con crittografia AES rilevante ai fini della sicurezza
- Connessione wireless tramite Bluetooth 5.2 LE
- Tastierino resistente alle intemperie, classe di protezione IP53
- Distanza di applicazione della tastiera in base alla tipologia delle porte fino a 4 m

Compatibile con:

- Cilindro: ENTRY 5000 CYL
- Cilindro: ENTRY 7100 CYL
- Cilindro: ENTRY 7116 DUO
- Cilindro: ENTRY 7600 CYL
- Cilindro: ENTRY 7650 CYL
- Cilindro: ENTRY 7000 CYL
- Cilindro: ENTRY 7010 TWIN
- Cilindro: ENTRY 7030 HALF
- Add-on: ENTRY 7071 RELAY
- Add-on: ENTRY 7171 RELAY



Articolo	EAN
ENTRY 7711 Keypad PIN	40 03482... 50711 7

secuENTRY

Tastierino per impronte digitali

ENTRY 7712 Keypad FP

- Tastiera illuminata
- Utilizzo dell'area tastiera tramite pulsanti
- Codice segreto a 6 cifre
- Riconoscimento delle dita
- Tecnologia sensori all'avanguardia
- Trasmissione dei dati con crittografia AES rilevante ai fini della sicurezza
- Connessione wireless tramite Bluetooth 5.2 LE

- Tastierino resistente alle intemperie, classe di protezione IP43
- Distanza di applicazione della tastiera in base alla tipologia delle porte fino a 4 m

Compatibile con:

- Cilindro: ENTRY 7600 CYL
- Cilindro: ENTRY 7650 CYL
- Add-on: ENTRY 7171 RELAY



Articolo	EAN
ENTRY 7712 Keypad FP	40 03482... 50712 4 da Q3/2022

secuENTRY Transponder



ENTRY 5710 Transponder



ENTRY 7710 RFID



secuENTRY Transponder

ENTRY 5710 Transponder
ENTRY 7710 RFID

- Transponder passivo moderno
- Elevata sicurezza grazie alla comunicazione crittografata (crittografia MIFARE DESFire a 128 bit)
- Ideale anche per l'impiego in alberghi o in caso di diritti di accesso a termine
- Adattamento del prodotto: disponibile in antracite da Q1/2023 circa

Compatibile con:

- Cilindro: ENTRY 7000 CYL
- Cilindro: ENTRY 7010 TWIN
- Cilindro: ENTRY 7030 HALF
- Cilindro: ENTRY 7116 DUO
- Cilindro: ENTRY 7650 CYL
- Add-on: 7074 Transponder Extender
- Add-on: 7174 RFID EXTENDER

Articolo	EAN
	40 03482...
ENTRY 5710 Transponder	57100 2
ENTRY 7710 RFID	50710 0 da Q1/2023

secuENTRY Chiave telecomando

ENTRY sE-Key 7713

- Transponder attivo moderno
- Elevata sicurezza grazie alla comunicazione crittografata (crittografia AES)
- Connessione wireless tramite Bluetooth 5.2 LE

- Apertura porta con pressione del pulsante
- Ideale anche per uso alberghiero
- Utilizzabile per tutti i prodotti secuENTRY

Articolo	EAN
	40 03482...
ENTRY sE-Key 7713 SB	50713 1



secuENTRY KeyApp, Moduli aggiuntivi

secuENTRY

sE KeyApp

per Android & iOS

- Download gratuito su iOS App Store o Google Play Store (Android 7.0 Nougat e iOS 10.0)



Articolo

secuENTRY sE KeyApp



secuENTRY

ENTRY 5670 Bridge
ENTRY 7670 Bridge

- Consente l'apertura remota dei cilindri di chiusura secuENTRY tramite KeyApp
- È necessaria la connessione a Internet: dopo la connessione alla WLAN interna (2,4 GHz), Bridge invia un segnale Bluetooth crittografato al cilindro di chiusura secuENTRY
- Famiglia, amici, artigiani possono accedere, anche quando non ci siete
- In combinazione con un cilindro secuENTRY, codici a tempo limitato è possibile per es. programmare le case vacanza
- Programmazione remota tramite KeyApp in combinazione con SecuENTRY Software Light o Pro



ENTRY 5670 Bridge

Bluetooth: 4.0 LE

Compatibile con:

- Cilindro: ENTRY 7000 CYL
- Cilindro: ENTRY 7100 CYL
- Cilindro: ENTRY 7116 DUO
- Cilindro: ENTRY 7010 TWIN
- Cilindro: ENTRY 7030 HALF
- Add-on: ENTRY 7071 RELAY

ENTRY 7670 Bridge

Bluetooth: 5.2 LE

Compatibile con:

- Cilindro: ENTRY 7100 CYL
- Cilindro: ENTRY 7116 DUO
- Cilindro: ENTRY 7000 CYL
- Cilindro: ENTRY 7600 CYL
- Cilindro: ENTRY 7650 CYL
- Cilindro: ENTRY 7010 TWIN
- Cilindro: ENTRY 7030 HALF
- Add-on: ENTRY 7071 RELAY
- Add-on: ENTRY 7171 RELAY

Articolo	EAN
	40 03482...
ENTRY 5670 Bridge	56280 2
ENTRY 7670 Bridge	50670 7 da Q4/2022



secuENTRY

Moduli aggiuntivi



secuENTRY

ENTRY 7071 RELAY
ENTRY 7171 RELAY

- Unità di comando per la commutazione di dispositivi elettrici esterni (funzionamento di tapparelle, barriere, sorgenti luminose, ecc.)
- Funzioni orario e calendario (funzioni orarie complete)
- Funzione cronologia: 2.000 eventi
- Fino a 2.000 mezzi identificativi programmabili. Un massimo di 45 impronte quando si utilizza un tastierino per impronte digitali secuENTRY e 300 quando si utilizza il software per PC
- Transponder attivo (chiave telecomando) e compatibile con KeyApp
- Alimentazione elettrica: Da 6V a 12V DC 500mAh
- Collegamenti:
 - Contatto di apertura NC a potenziale zero (max. 24V 1A)
 - Contatto di chiusura NO a potenziale zero (max. 24V 1A)
- Trasmissione dati Bluetooth (crittografia AES)

Sistema compatibile con PC

- Con il software per PC (opzionale) è possibile amministrare funzioni quali:
 - Gestione utenti
 - Assegnazione dei diritti
 - Lettura della cronologia ecc.

ENTRY 7071 RELAY

Bluetooth: 4.0 LE

Compatibile con:

- Add-on: ENTRY 7074 Transponder Extender
- Keypad: ENTRY 5711 Keypad PIN
- Keypad: ENTRY 7711 Keypad PIN
- Keypad: ENTRY 5712 Keypad FP
- Keypad: ENTRY 7722 Keypad FP

ENTRY 7171 RELAY

Bluetooth: 5.2 LE

Compatibile con:

- Add-on: ENTRY 7174 RFID EXTENDER
- Keypad: ENTRY 7711 Keypad PIN
- Keypad: ENTRY 7712 Keypad FP
- Keypad: ENTRY 7722 Keypad FP

Articolo	EAN
	40 03482...
ENTRY 7071 RELAY	57180 4
ENTRY 7171 RELAY	50171 9 da Q4/2022

secuENTRY

Moduli aggiuntivi



secuENTRY

ENTRY 7072 REMOTE
ENTRY 7172 REMOTE

- Alimentazione elettrica: alimentatore stabilizzato 5V - 12V
- Condizioni di installazione: installare in un'area protetta da intemperie e manipolazioni
- Protezione contro l'inversione di polarità
- Durata dell'impulso del contatto di commutazione 0,5-1 sec.
- Portata: fino a 4 m (Bluetooth, crittografia AES)
- Soglia di commutazione: max. 12V
- Impiego: unità di commutazione per l'integrazione di unità di comando esterne, ad esempio registrazione dell'ora, impianti di allarme, ecc. in impianti di chiusura secuENTRY

ENTRY 7072 REMOTE

Bluetooth: 4.0 LE

Compatibile con:

- Cilindro: ENTRY 7100 CYL
- Cilindro: ENTRY 7116 DUO
- Cilindro: ENTRY 7000 CYL
- Cilindro: ENTRY 7010 TWIN
- Cilindro: ENTRY 7030 HALF
- Add-on: ENTRY 7071 RELAY

ENTRY 7172 REMOTE

Bluetooth: 5.2 LE

Compatibile con:

- Cilindro: ENTRY 7100 CYL
- Cilindro: ENTRY 7116 DUO
- Cilindro: ENTRY 7000 CYL
- Cilindro: ENTRY 7600 CYL
- Cilindro: ENTRY 7650 CYL
- Cilindro: ENTRY 7010 TWIN
- Cilindro: ENTRY 7030 HALF
- Add-on: ENTRY 7071 RELAY
- Add-on: ENTRY 7171 RELAY

Articolo	EAN
	40 03482...
ENTRY 7072 REMOTE	57190 3
ENTRY 7172 REMOTE	50172 6 da Q3/2022



secuENTRY

Moduli aggiuntivi



secuENTRY

ENTRY 7074 Transponder Extender
ENTRY 7174 RFID EXTENDER

- Lettore da parete per l'apertura delle porte
- Il transponder passivo secuENTRY fornisce al lettore da parete il segnale di apertura
- Portata radio massima (Bluetooth, crittografia AES) tra lettore a parete e serratura secuENTRY: ca. 4 m
- Feedback acustico
- Alimentazione elettrica: CR123A
- Classe di protezione IP65

ENTRY 7074 Transponder Extender

Bluetooth: 4.0 LE

Compatibile con:

- Cilindro: ENTRY 7100 CYL
- Cilindro: ENTRY 7116 DUO
- Cilindro: ENTRY 7000 CYL
- Cilindro: ENTRY 7010 TWIN
- Cilindro: ENTRY 7030 HALF
- Add-on: ENTRY 7071 RELAY

ENTRY 7174 RFID EXTENDER

Bluetooth: 5.2 LE

Compatibile con:

- Cilindro: ENTRY 7100 CYL
- Cilindro: ENTRY 7116 DUO
- Cilindro: ENTRY 7000 CYL
- Cilindro: ENTRY 7600 CYL
- Cilindro: ENTRY 7650 CYL
- Cilindro: ENTRY 7010 TWIN
- Cilindro: ENTRY 7030 HALF
- Add-on: ENTRY 7071 RELAY
- Add-on: ENTRY 7171 RELAY

Articolo	EAN
	40 03482...
ENTRY 7074 Transponder Extender	56820 0
ENTRY 7174 RFID EXTENDER	50174 0 da Q4/2022



secuENTRY

Adattatore

secuENTRY

Adattatore per cilindro

- Articolo opzionale per le estensioni in plastica standard
- Materiale: Ottone
- Scopo di impiego: estensione degli alberi di chiusura per cilindri secuENTRY 7000, 7010, 7030

Articolo	UC	EAN
		40 03482...
Adattatore Pro 5 mm	5	39200 3
Adattatore Pro 10 mm	5	39210 2
Adattatore Pro 15 mm	5	39220 1
Adattatore Pro 20 mm	5	39230 0
Adattatore Pro 25 mm	3	39240 9
Adattatore Pro 30 mm	3	39250 8
Adattatore Pro 35 mm	3	39260 7
Adattatore Pro 40 mm	3	39270 6



secuENTRY

Prolunga albero ENTRY 5671 WVE

- Materiale: Acciaio inossidabile
- Fissaggio: L'albero originale deve essere adattato secondo le dimensioni della porta
- Configurazione: per le distanze da 61 a 77 mm (dal centro della vite anteriore), l'albero standard deve essere accorciato di massimo 16 mm
- Prolunga massima dell'albero esterno: 104 mm (misurata dal centro della vite anteriore) solo per il cilindro 7100, 7600 o cilindro easy
- Dotazione: prolunga albero, perno di fissaggio

Articolo	EAN
	40 03482...
ENTRY 5671 WVE	56450 9



ENTRY 5671 WVE

secuENTRY

Prolunga albero ENTRY 5672 WVE

- Materiale: albero esagonale in acciaio
- Prolunga massima dell'albero esterno: 101 mm (misurata dal centro della vite anteriore) solo per il cilindro 7116, 7650 o cilindro easy+
- Dotazione: prolunga albero, vite di lunghezza corrispondente

Articolo	EAN
	40 03482...
ENTRY 5672 WVE	56722 7



ENTRY 5672 WVE

secuENTRY

Software Windows



secuENTRY

ENTRY 5750 Software light, ENTRY 7750 Software light

- Software PC facile da usare per impianti di chiusura con un massimo di 15 utilizzatori e otto serrature
- Trasmissione dati alle unità BURG-WÄCHTER tramite adattatore in dotazione o smartphone
- Lettura della cronologia
- Visualizzazione dello stato delle batterie del cilindro
- Requisiti di sistema: sistemi operativi Windows 10 e 11 nella configurazione standard, porta USB
- Il PC e l'unità del cilindro non devono essere permanentemente radiocollegati

ENTRY 5750

Compatibile con:

- Cilindro: ENTRY 7100 CYL
- Cilindro: ENTRY 7116 DUO
- Cilindro: ENTRY 7000 CYL
- Cilindro: ENTRY 7010 TWIN
- Cilindro: ENTRY 7030 HALF
- Add-on: ENTRY 7071 RELAY

ENTRY 7750

Compatibile con:

- Cilindro: ENTRY 7100 CYL
- Cilindro: ENTRY 7116 DUO/7650 CYL
- Cilindro: ENTRY 7000 CYL
- Cilindro: ENTRY 7010 TWIN
- Cilindro: ENTRY 7030 HALF
- Cilindro: ENTRY 7600 CYL
- Add-on: ENTRY 7071 RELAY/7171 RELAY

Articolo	EAN
	40 03482...
ENTRY 5750 Software light	57500 0
ENTRY 7750 Software light	50750 6 da Q1/2023



secuENTRY

ENTRY 7083 Software pro, ENTRY 7783 Software pro

Il software necessario per i sistemi di chiusura. Necessario per la configurazione di base.

- Gestione di massimo 2.000 utenti e 1.000 porte (500 porte in modalità hotel) per cliente
- Indicazione di utenti, funzioni orario, assegnazione diritti, funzione di apertura permanente
- Programmazione del transponder passivo tramite QR code e registrazione secuENTRY
- Lettura delle impronte digitali tramite secuENTRY Enrolment
- Funzione calendario incl. festività; lettura della cronologia
- User Timer/Timer Sets: 24/50; Permanent Timer/Timer Sets 16/50
- Requisiti di sistema: sistemi operativi Windows 10 e 11 nella configurazione standard, porta USB
- Il PC e l'unità del cilindro non devono essere permanentemente radiocollegati

ENTRY 7083

Compatibile con:

- Cilindro: ENTRY 7100 CYL
- Cilindro: ENTRY 7116 DUO
- Cilindro: ENTRY 7000 CYL
- Cilindro: ENTRY 7010 TWIN
- Cilindro: ENTRY 7030 HALF
- Add-on: ENTRY 7071 RELAY

ENTRY 7783

Compatibile con:

- Cilindro: ENTRY 7100 CYL
- Cilindro: ENTRY 7116 DUO/7650 CYL
- Cilindro: ENTRY 7000 CYL
- Cilindro: ENTRY 7010 TWIN
- Cilindro: ENTRY 7030 HALF
- Cilindro: ENTRY 7600 CYL
- Add-on: ENTRY 7071 RELAY/7171 RELAY

Articolo	EAN
	40 03482...
ENTRY 7083 Software pro	57215 3
ENTRY 7783 Software pro	50783 4 da Q1/2023

secuENTRY

Software Windows, accessori software

secuENTRY

ENTRY 7790 Software Hotel

Il software necessario per le applicazioni/gestione degli ospiti dell'hotel e i relativi codici di accesso.

- Il codice ospite include tutte le informazioni, ideale anche per porte condivise, barriere e porte garage
- Definizione dell'orario di check-out
- Adatto per hotel e villaggi turistici fino a 500 porte
- Tempo massimo di prenotazione di 29 notti
- Non è necessario il collegamento in rete con le serrature
- Requisito base: software di sistema secuENTRY pro 7083 (le funzioni aggiuntive del software utilizzabili)
- Funzione di journaling all'interno del software
- Compatibile tramite interfaccia con dispositivi di check-in e software di prenotazione
- Requisiti di sistema: sistemi operativi Windows 10 e 11 nella configurazione standard, porta USB



Articolo	EAN
	40 03482...
ENTRY 7790 Software Hotel	50790 2

secuENTRY

ENTRY 7073 Enrolment

- Dispositivo di programmazione USB per la memorizzazione biometrica di impronte digitali autorizzate alla chiusura e di transponder passivi per ogni software di gestione secuENTRY pro
- Elevata praticità nella gestione dei diritti di utilizzo (ad es. per aziende e autorità con diritti di utilizzo diversi e transponder visitatore)
- Utilizzo con software per PC Software Pro
- Verifica delle voci di impronte memorizzate

Compatibile con:

- ENTRY 7083 Software pro
- ENTRY 7783 Software pro



Articolo	EAN
	40 03482...
ENTRY 7073 Enrolment	57200 9



Sicurezza per porte/finestre, tecnologia per porte

SICUREZZA PER IL RETROFITTING E AIUTI PRATICI PER LA VITA QUOTIDIANA:
LA SICUREZZA PER PORTE E FINESTRE DI BURG-WÄCHTER PER LA VOSTRA CASA.

Sicurezza per finestre WinSafe	106
Sicurezza per finestre BlockSafe	111
Tecnologia per porte e sicurezza per finestre Dati tecnici	112
Serrature elettroniche per porte	114
Catene di sicurezza per porte	116
WinProtec — Griglie di sicurezza	118
Tecnologia per porte	120



Sicurezza per porte/finestre, tecnologia per porte

Sicurezza per le finestre

WinSafe



WinSafe WS11

Sicurezza per finestre ad un'anta

- Certificazione VdS per finestre in legno o alluminio
- Con un chiavistello stabile orientabile
- Possibili posizioni di montaggio: inferiormente, superiormente e lato maniglia
- Facile montaggio
- Elevato comfort di chiusura
- Spessore scanalatura: 15-25 mm
- Dati tecnici: Pagina 112



Articolo	EAN	UC	Colori	Chiave vergine
	40 03482...			mm
WS11 W SB	38231 8	3	Bianco	79W
WS11 BR SB	38241 7	3	Marrone grigio	79W
WS11 F1 GL* W	38252 3	1	Bianco	79W
WS11 F1 GL* BR	38262 2	1	Marrone grigio	79W

* Chiave unica senza sovrapprezzo.



WinSafe WS22

Sicurezza per finestre a una e due ante

- Certificazione VdS per finestre in legno o alluminio
- Con due stabili chiavistelli orientabili
- Possibili posizioni di montaggio: inferiormente, superiormente e lato maniglia
- Facile montaggio
- Elevato comfort di chiusura
- Spessore scanalatura: 15-25 mm
- Dati tecnici: Pagina 112



Articolo	EAN	UC	Colori	Chiave vergine
	40 03482...			mm
WS22 W SB	38271 4	3	Bianco	79W
WS22 BR SB	38281 3	3	Marrone grigio	79W
WS22 F1 GL* W	38292 9	1	Bianco	79W
WS22 F1 GL* BR	38302 5	1	Marrone grigio	79W

* Chiave unica senza sovrapprezzo.



Sicurezza per le finestre

WinSafe

WinSafe WS33

Sicurezza per impugnatura finestre blocco finestra per il lato maniglia

- Sicurezza certificata da VdS per finestre e porte finestra con apertura verso l'interno
- Certificazione VdS per finestre in legno, alluminio o plastica con inserto metallico
- Semplicità nell'utilizzo e nel montaggio
- Quando il cilindro si trova nella posizione aperta, è possibile aprire il meccanismo di sicurezza anche senza chiave
- Non richiede l'unione di componenti singoli
- Stabile alloggiamento in pressofusione di zinco
- Indicazione visiva della chiusura della sicurezza
- Comodo meccanismo scorrevole
- Spessore scanalatura: 9-25 mm
- Dati tecnici: Pagina 112



Articolo	EAN	UC	Colori	Chiave vergine
	40 03482...			mm
WS33 W SB	38541 8	3	Bianco	79W
WS33 BR SB	38551 7	3	Marrone grigio	79W
WS33 F1 GL* W	38542 5	1	Bianco	79W
WS33 F1 GL* BR	38552 4	1	Marrone grigio	79W


* Chiave unica senza sovrapprezzo.



WinSafe WS44

Sicurezza per cerniera finestre serratura per finestre dal lato della cerniera

- Sicurezza certificata da VdS per finestre e porte finestra con apertura verso l'interno
- Certificazione VdS per finestre in legno, alluminio o plastica con inserto metallico
- Semplicità nell'utilizzo e nel montaggio
- Non richiede l'unione di componenti singoli
- Stabile alloggiamento in pressofusione di zinco
- Indicazione visiva della chiusura della sicurezza
- Comodo meccanismo scorrevole
- Spessore scanalatura: 3-31 mm
- Dati tecnici: Pagina 112



Articolo	EAN	UC	Colori
	40 03482...		
WS44 W SB	38561 6	3	Bianco
WS44 BR SB	38571 5	3	Marrone grigio
WS44 W	38560 9	1	Bianco
WS44 BR	38570 8	1	Marrone grigio



Sicurezza per le finestre WinSafe



WinSafe WR 60/WZ 60

Comodo chiavistello per porte e finestre

- Stabile cassa di chiusura in acciaio robusto armadietto in acciaio
- Utilizzabile a destra e sinistra, non idoneo per elementi a filo
- Montaggio facile
- Modello base WR 60 senza serratura a cilindro
- Per porte, portoni, finestre, lucernari, porte scorrevoli, barche, ecc.
- Spessore scanalatura: 15-29 mm
- Dati tecnici: Pagina 112



Articolo	EAN	UC	Colori	Chiave vergine
	40 03482...			
WR 60W SB	38351 3	3	Bianco	
WR 60BR SB	38361 2	3	Marrone grigio	
WR 60W	38350 6	1	Bianco	
WR 60BR	38360 5	1	Marrone grigio	
WZ 60W SB	38311 7	3	Bianco	79W
WZ 60BR SB	38321 6	3	Marrone grigio	79W
WZ 60 F1 GL* W	38332 2	1	Bianco	79W
WZ 60 F1 GL* BR	38342 1	1	Marrone grigio	79W

* Chiave unica senza sovrapprezzo.

Sicurezza per le finestre Cilindro di ricambio WinSafe, accessori

Cilindro di ricambio WinSafe

Utilizzabile per l'intera serie WinSafe

- Semplicità di montaggio e smontaggio del cilindro esistente e del cilindro di ricambio
- Utilizzo universale per WS 11, WS 22, WS 33, WR 60 e WZ 60
- Disponibili diverse combinazioni
- La sostituzione del cilindro è possibile solo nella posizione di apertura
- Ogni confezione con dieci cilindri include una chiave di sostituzione



Articolo	EAN	UC
	40 03482...	
Chiave vergine 79 W	38450 3	20
WSZS 79F2 GL*	38382 7	10
WSZS 79F5 GL*	38412 1	10

* Chiave unica senza sovrapprezzo.



Per WS 11



Per WS 22



Per WS 33



Per WS 44

Set di maschere di foratura

- Maschere di foratura professionali in metallo
- Movimentazione facile maneggevole
- Per il montaggio sicuro e preciso dei prodotti WinSafe

Articolo	EAN	UC	Idoneo a
	40 03482...		
Maschera di foratura WS 11-44	84270 6	1	WinSafe WS 11-44



MA 99 Duo

1 paio di ancore di montaggio per tutte le sicurezze per porte e finestre BURG-WÄCHTER certificate dal VdS

- Montaggio semplice
- Elevata protezione dai tentativi di effrazione
- Valori di strappo ottimali nei profili finestra in plastica, legno dolce o alluminio



Articolo	EAN	UC
	40 03482...	
MA 99 DUO SB	30291 0	5

Sicurezza per le finestre WinSafe



WinSafe WD3

Sicurezza per finestre a una o due ante

- Con due stabili chiavistelli orientabili
- Montaggio solo sul telaio della finestra, l'anta non viene danneggiata
- Utilizzabile a sinistra e/o destra
- Chiavistello orientabile a scatto automatico
- Dati tecnici: Pagina 113



Articolo	EAN	UC	Colori	Chiave vergine
	40 03482...			
WD3W SB	30251 4	3	Bianco	12 R
WD3BR SB	30261 3	3	Marrone grigio	12 R
WD3ANT SB	30253 8	3	Antracite	12 R
WD3W Z1 GL*	43812 1	3	Bianco	12 R
WD3BR Z1 GL*	43832 9	3	Marrone grigio	12 R

* Chiave unica senza sovrapprezzo.



Solo per finestre ad un'anta



WinSafe WX4

- Sicurezza sul lato della cerniera estremamente stabile
- Con funzione cardine di sicurezza
- Dispositivo di blocco in acciaio temprato
- Resistenza molto elevata al sollevamento. Carico di compressione verificato: 600 kg
- Chiusura finestre – bloccaggio automatico
- Impiego flessibile per tutte le finestre con apertura verso l'interno
- Utilizzabile su tutti e quattro lati della finestra, non su balconi (pericolo di blocco)
- Angolo di apertura con montaggio sul lato cerniera: 95 gradi!
- Montaggio facile con maschera di



montaggio professionale (compreso di serie)

- Fino a 23 mm di differenza di altezza (anta/telaio)
- Dati tecnici: Pagina 113

Articolo	EAN	UC	Colori
	40 03482...		
WX4W SB	30181 4	3	Bianco
WX4BR SB	30171 5	3	Marrone



Sicurezza per porte BlockSafe

BlockSafe B1

La sicurezza massiccia per finestre

- Idonea anche come sicurezza aggiuntiva per porte
- Perno di serraggio in acciaio massiccio
- Alloggiamento massiccio in ghisa
- Precisa guida del chiavistello
- Profondo inserimento del chiavistello
- Sicurezza elevata contro il taglio dei perni e il sollevamento
- Con meccanismo di chiusura di precisione del cilindro
- Dati tecnici: Pagina 113



Articolo	EAN	UC	Colori	Chiave vergine
	40 03482...			
B1W SB	30311 5	3	Bianco	65 R
B1BR SB	30301 6	3	Marrone	65 R
B1W Z1 GL*	46812 8	1	Bianco	65 R
B1BR Z1 GL*	46712 1	1	Marrone	65 R

* Chiave unica senza sovrapprezzo.



BlockSafe BS2

La sicurezza massiccia per porte

- Idonea anche come dispositivo di sicurezza per finestre
- Perno di serraggio in acciaio massiccio
- Alloggiamento massiccio in ghisa
- Precisa guida del chiavistello
- Profondo inserimento del chiavistello
- Sicurezza elevata contro il taglio dei perni e il sollevamento
- Con meccanismo di chiusura di precisione del cilindro
- In caso di finestre/porte ribaltabili/socchiuse, la barra di bloccaggio extra-stabile offre una protezione certificata dal VdS.
- Dati tecnici: Pagina 113



Articolo	EAN	UC	Colori	Chiave vergine
	40 03482...			
BS2W SB	30331 3	3	Bianco	65 R
BS2BR SB	30321 4	3	Marrone	65 R
BS2W Z1 GL*	48612 2	1	Bianco	65 R
BS2BR Z1 GL*	46912 5	1	Marrone	65 R

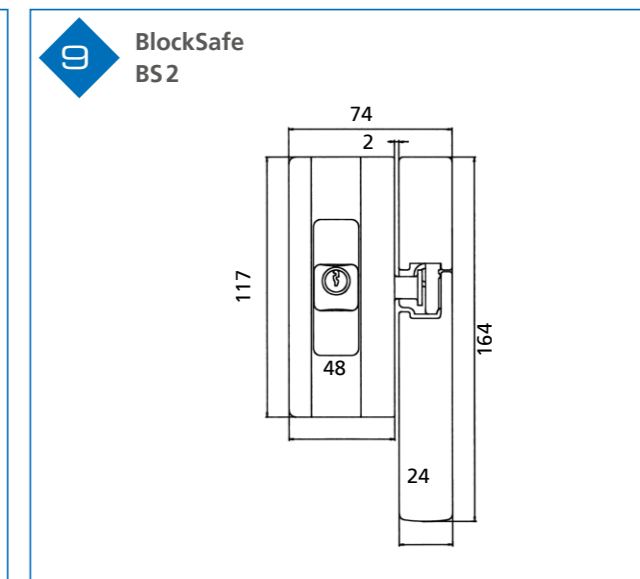
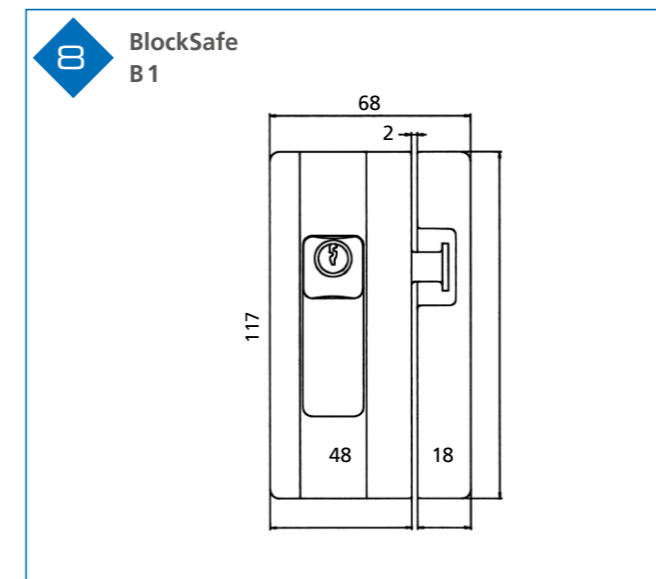
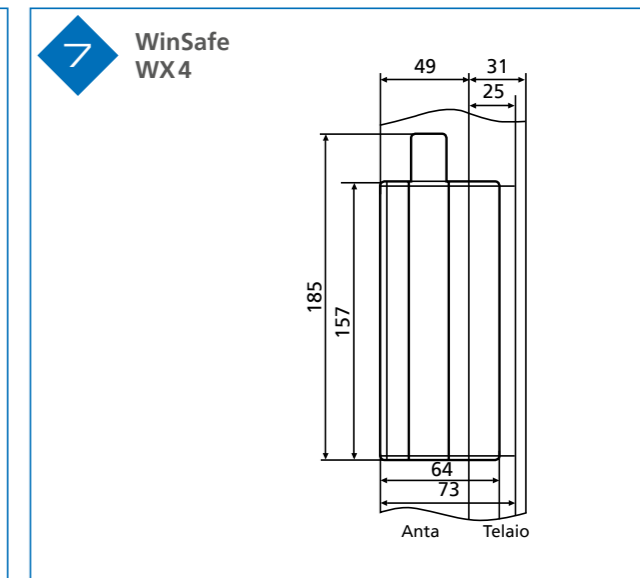
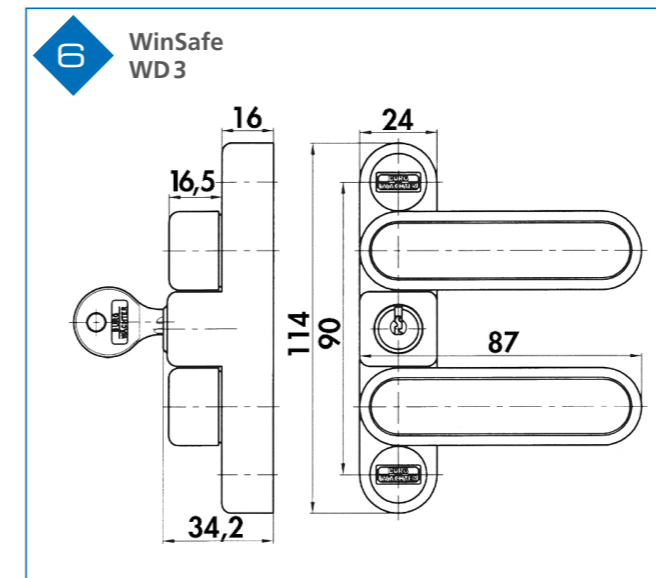
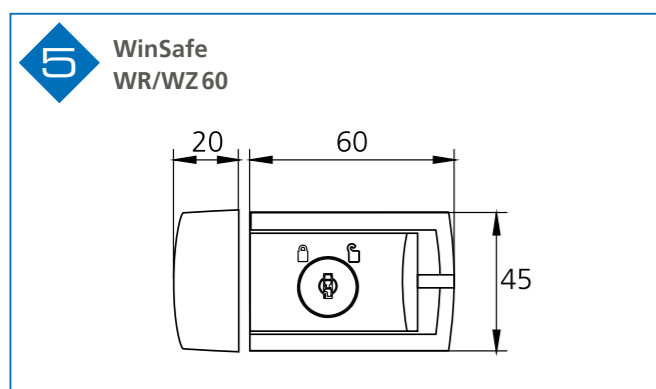
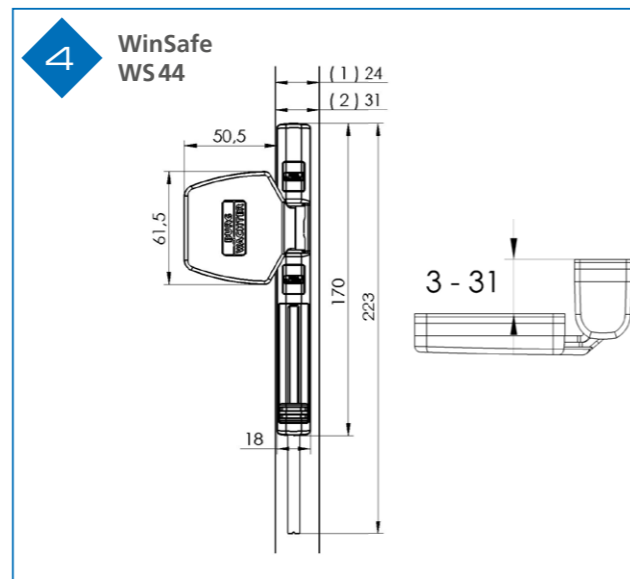
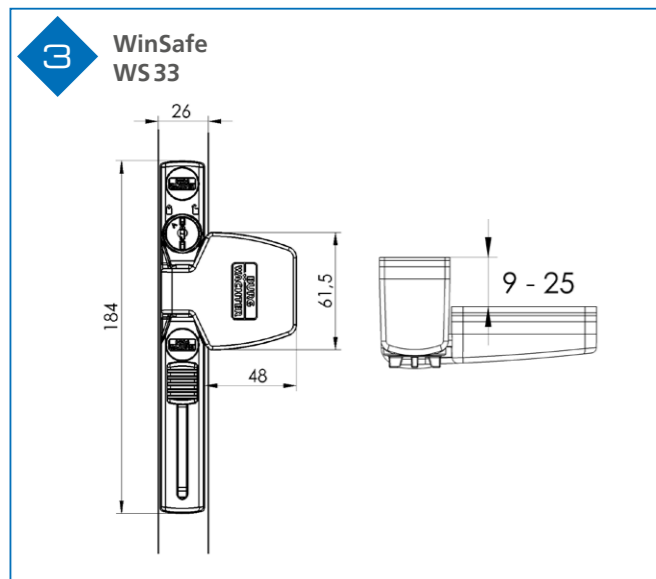
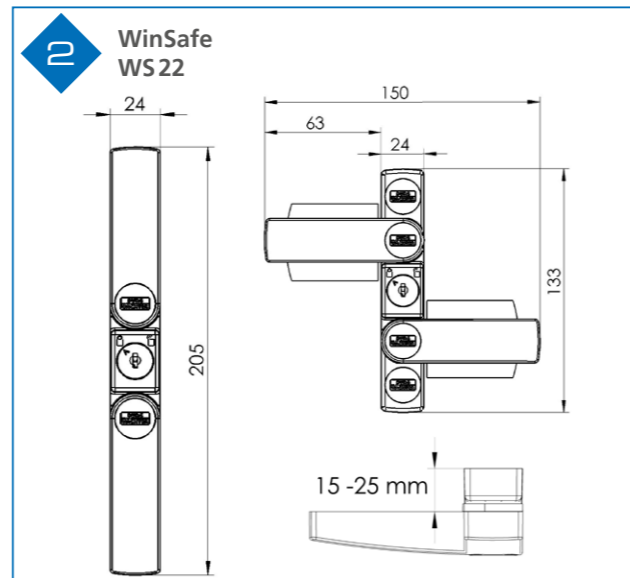
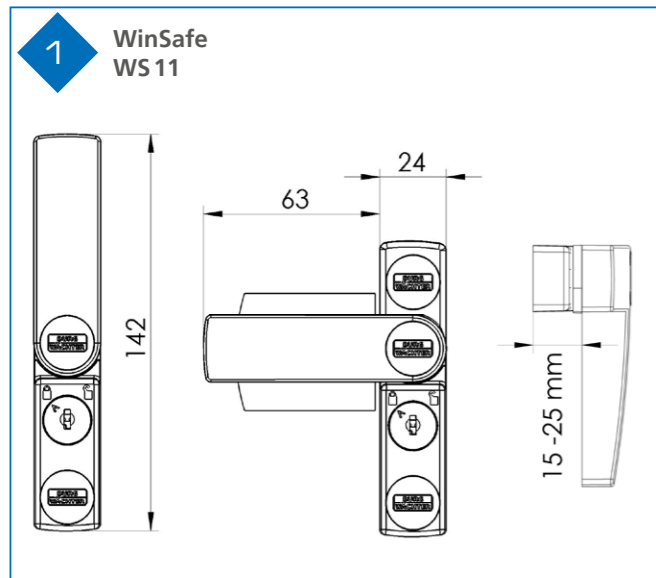
* Chiave unica senza sovrapprezzo.



Tecnologia per porte e sicurezza per finestre

Dati tecnici

Dati tecnici



Tecnologia per porte e sicurezza per finestre

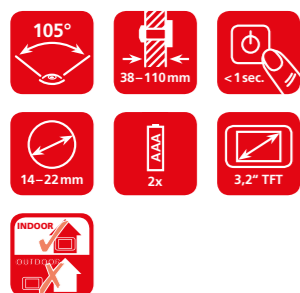

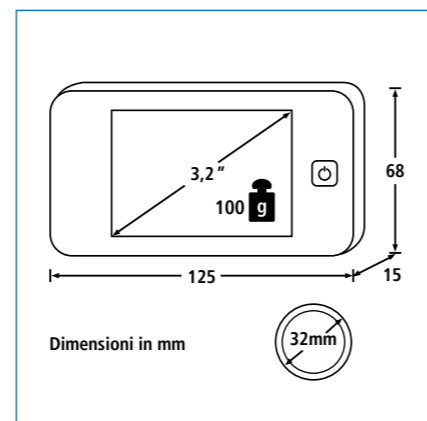
Dati tecnici

Serrature elettroniche Spioncino



Spioncino elettronico porta Door eGuard 8100

- Semplice da installare (spessore porta 38 - 110 mm)
- Immagine chiara e nitida, anche in condizioni di luce scarsa
- Visualizzazione immagine già dopo un secondo
- Montaggio soltanto all'interno
- Batterie incluse



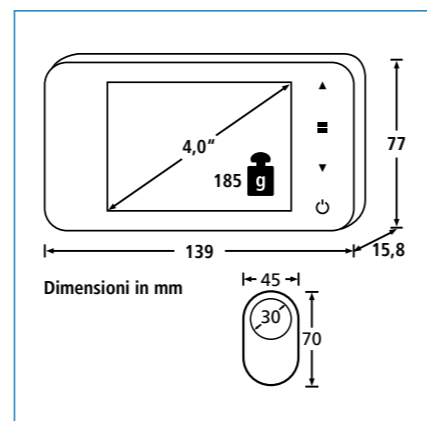


Articolo	EAN	UC	HxLxP
DG 8100	40 03482... 37360 6	1	mm 68x125x15



Spioncino elettronico porta Door eGuard 8200

- Con funzione di campanello
- Semplice da installare (spessore porta 38 - 110 mm)
- Nella memoria interna è possibile memorizzare fino a 25 immagini (estensione possibile della memoria mediante scheda Micro SD da 8 GB)
- Immagine chiara e nitida giorno e notte (grazie al LED IR integrato)
- Buona qualità delle immagini anche con scarsa illuminazione
- Visualizzazione immagine già dopo un secondo
- Utilizzo semplice mediante il pulsante Power
- Dopo aver azionato il pulsante Power, la visualizzazione immagini si attiva a seconda dell'impostazione per 10, 15 o 20 secondi
- Montaggio soltanto nell'area protetta dalle intemperie
- Batterie incluse

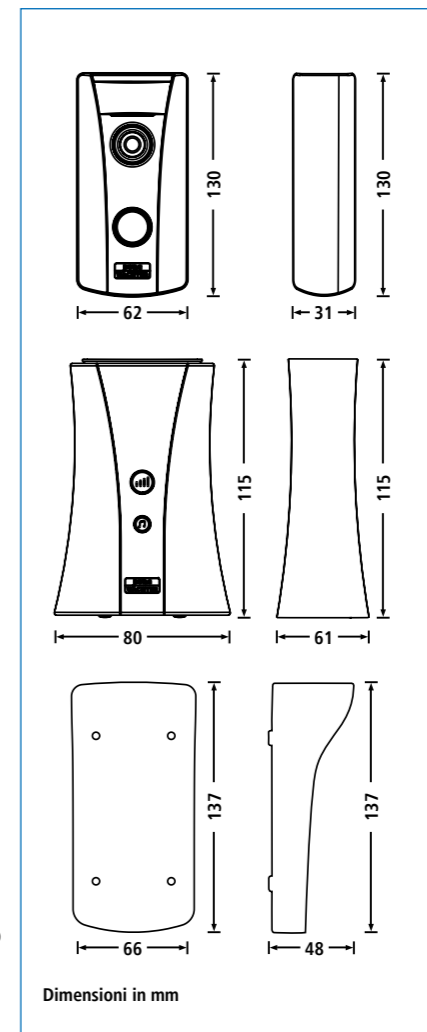


Articolo	Colori	EAN	UC	HxLxP
DG 8200 W	bianco	40 03482... 37370 5	1	mm 77x139x16

Serrature elettroniche Citofoni per porte


Videocitofono WLAN Door eGuard Video Bell 8500

- Modalità WLAN*** per la massima flessibilità durante l'installazione
- Set di aggiornamento per sistemi citofonici esistenti*
- È possibile riutilizzare di norma il campanello/la suoneria esistente*
- Vista live a 160° con video e audio on demand
- Qualità video HD brillante**
- Notifica di azionamento del campanello
- Notifiche controllate dal movimento
- Audio a due vie con cancellazione del rumore
- Facile installazione e configurazione
- LED a infrarossi integrati per la visione notturna
- Rilevatore di movimento integrato a infrarossi passivi (PIR) fino a 7 m
- Cablaggio fisso con ampio intervallo di tensione da ~8 a 20 V AC
- Protezione antisole/pioggia e contro gli agenti atmosferici
- Utilizzo in ambiente interno ed esterno (IP55)
- Suoneria radio a batteria da 433 MHz per un utilizzo flessibile con ampia portata (fino a 30 m) e 16 diverse suonerie con cinque livelli di volume***



*In funzione della tecnologia di installazione domestica esistente
** Richiede una velocità minima di upload di 250 kbps, si raccomanda 1 Mbps per prestazioni ottimali
***Tutte le portate dipendono dalle condizioni ambientali

Articolo	EAN	UC	HxLxP
DG 8500	40 03482... 48500 2	1	mm Vedere il disegno sopra



Catene di sicurezza per porte



TK 64

- Lunghezza della catena 13 cm
- Catena per porte standard con protezione bambini

Articolo	EAN	UC	Colori
	40 03482...		
TK 64 SB	05481 9	5	Nickel-plated
TKW 64 SB	05491 8	5	Bianco
TKM 64 SB	05501 4	5	Brass-plated



TK 75

- Lunghezza della catena circa 15 cm
- Catena per porte di valore con protezione bambini

Articolo	EAN	UC	Colori
	40 03482...		
TK 75 SB	05521 2	5	Nickel-plated



VTK 90

- Richiudibile
- Pratica protezione degli angoli
- Catena extradura
- Lunghezza della catena circa 14 cm
- Idonea per porte e finestre

Articolo	EAN	UC	Colori
	40 03482...		
VTK 90 SB	05341 6	3	Nickel-plated



VTK 910

- Catena di sicurezza richiudibile
- Catena temprata, consente di socchiudere la porta
- Azionabile dall'interno e dall'esterno
- Anello di chiusura per la maniglia: non è necessario forare il battente o il telaio
- Il paraspigoli protegge il battente e il telaio della porta
- Ideale per appartamenti, porte di ingresso e a vetri
- Per porte con cerniera destra e sinistra
- Anello di sicurezza fissabile nella parte della serratura

Articolo	EAN	UC	Colori
	40 03482...		
VTK 910 SB	40231 3	3	Nickel-plated

WinProtec — Griglie di sicurezza

Griglie per finestre

WinProtec

Si adatta singolarmente a ogni finestra

1 WP MS 101 SB:

- Punto di incrocio in ghisa ad alta resistenza inclusa maschera di montaggio
- Guida profilo verticale e orizzontale
- Fissaggio permanente dei profili in alluminio

2 WP MS 102 SB:

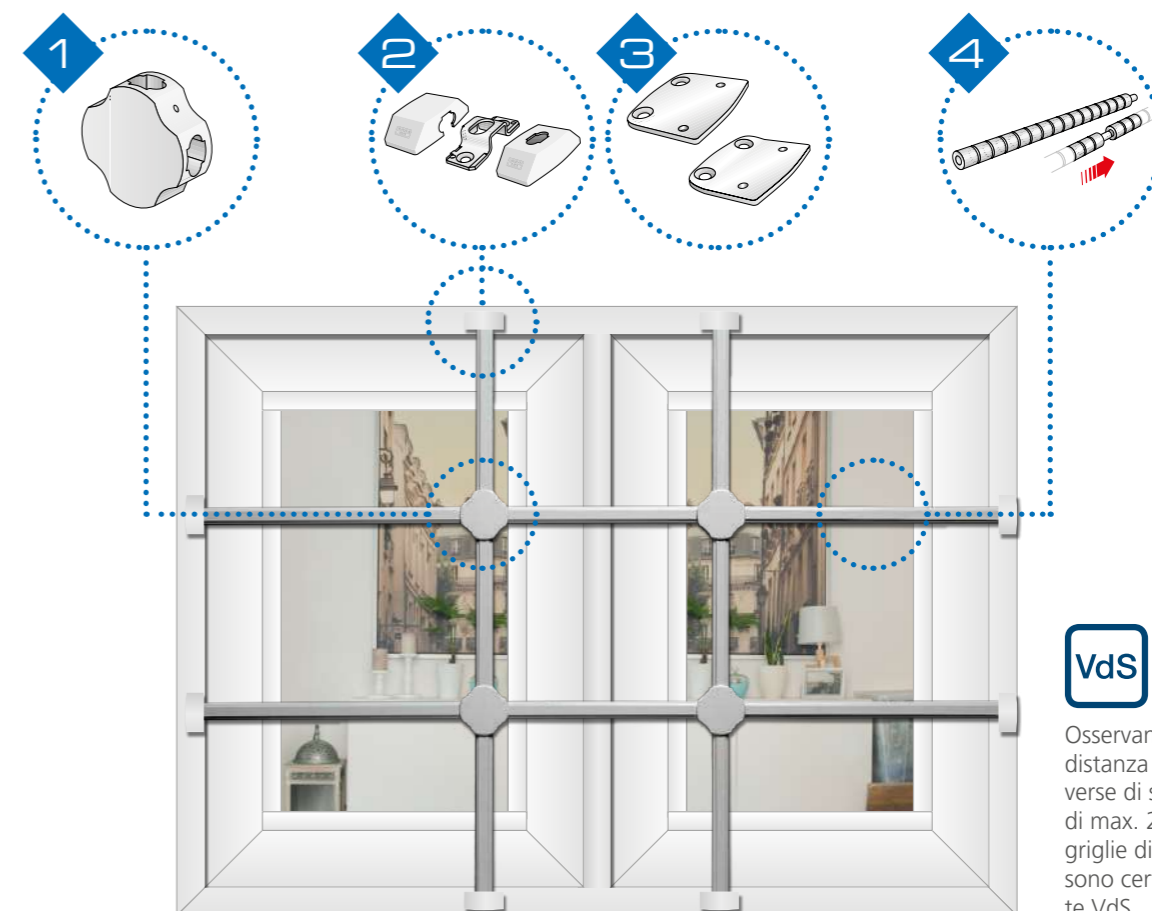
- Ancora da parete in acciaio temprato, per fissaggi permanenti
- Tappi di copertura per svariate possibilità di montaggio

3 WP MP 103/104 SB:

- Se volete montare sulla facciata con il davanzale della finestra sporgente: sono disponibili piastre di estensione appositamente progettate per questo scopo per compensare la distanza.

4 WP SK 107/110 SB:

- i perni tondi in acciaio temprato (nichelato) aumentano la protezione antieffrazione: il trattamento superficiale e l'effetto di tornitura dei bulloni d'acciaio impediscono la segatura



Osservando una distanza delle traverse di sicurezza di max. 245mm, le griglie di sicurezza sono certificate VdS.

Utilizzate anche le numerose possibilità di installazione di WinProtec:



Montaggio nella spalla



Montaggio sulla facciata



Montaggio sul telaio finestra



Montaggio sull'anta della porta o finestra


WinProtec — Griglie di sicurezza

Griglie per finestre

Griglia montata in quattro dimensioni

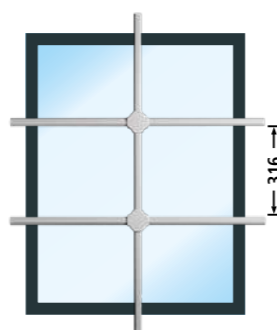
- Griglia di sicurezza premontata inclusi accessori
- Adatta alle comuni dimensioni delle finestre
- Fissaggio a vite permanente
- Completo con materiale di montaggio
- Colore: RAL 9003 bianco segnale

Dimensione luce in mm



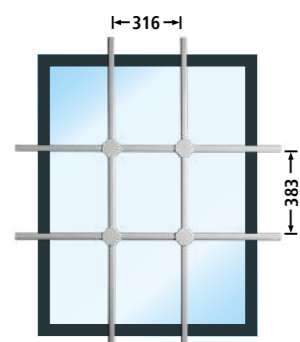
Griglia di sicurezza S

- Dimensioni spalla max. 50x70 cm
- Dimensioni griglia 70x90 cm
- Composta da:
 - 1x WP MS 101 montato
 - 2x WP MS 102 SB
 - 2 metri lineari profilo WP con spinotti in acciaio



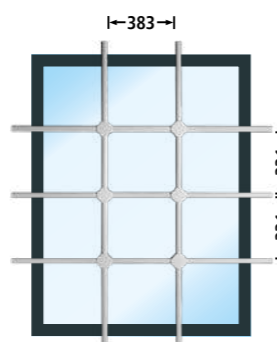
Griglia di sicurezza M

- Dimensioni spalla max. 60x80 cm
- Dimensioni griglia 80x100 cm
- Composta da:
 - 2x WP MS 101 montato
 - 3x WP MS 102 SB
 - 3 metri lineari profilo WP con spinotti in acciaio



Griglia di sicurezza L

- Dimensioni spalla max. 80x100 cm
- Dimensioni griglia 100x120 cm
- Composta da:
 - 4x WP MS 101 montato
 - 4x WP MS 102 SB
 - 5 metri lineari profilo WP con spinotti in acciaio



Griglia di sicurezza XL

- Dimensioni spalla max. 100x120 cm
- Dimensioni griglia 120x140 cm
- Composta da:
 - 6x WP MS 101 montato
 - 5x WP MS 102 SB
 - 7 metri lineari profilo WP con spinotti in acciaio

Articolo	EAN	Dimensioni griglia (L x H)
	40 03482...	cm
Griglia di sicurezza S	83220 2	70x90
Griglia di sicurezza M	83230 1	80x100
Griglia di sicurezza L	83240 0	100x120
Griglia di sicurezza XL	83250 9	120x140

WinProtec — Griglie di sicurezza

Griglie per finestre

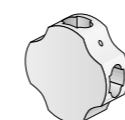
Dimensioni della griglia secondo le esigenze

- Griglia di sicurezza per installazione istantanea
- Realizzazione su misura
- Fissaggio a vite permanente
- Ulteriori informazioni e modulo di ordinazione d'ordine, consultare il prospetto separato o la nostra homepage (nella nostra brochure speciale o all'indirizzo web) all'indirizzo www.burg.biz

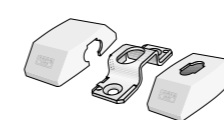
Articolo	EAN	Descrizione
	40 03482...	
metri lineari profilo WP+ SK107	30820 2	Profilo in alluminio con perni in acciaio
metri lineari profilo WP	30830 1	Profilo in alluminio senza perni in acciaio
WP - MS 101 montato	30480 8	Punto incrociato premontato
Imballaggio speciale WP	30810 3	Affinché la griglia arrivi senza danni e in sicurezza

Componenti per il fai da te

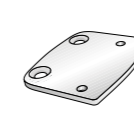
- Adattabile singolarmente
- Facile montaggio



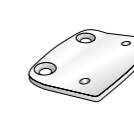
WP MS 101




WP MS 102



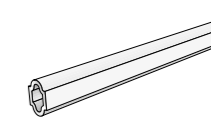
WP MS 103



WP MS 104



WP SK 107/110



WP Profil 100/150

Articolo	EAN	Descrizione
	40 03482...	
WP Profil 100	30410 5	Profilo 1000 mm
WP Profil 150	30400 6	Profilo 1500 mm
WP MS 101	30391 7	Punto incrociato
WP MS 102	30381 8	2 fissaggi terminali
WP MP 103	30371 9	Piastra di estensione 1 con inclinazione fino a 15°
WP MP 104	30361 0	Piastra di estensione 2 con inclinazione 16-25°
WP SK 107	30351 1	7 perni in acciaio per WP Profil 100
WP SK 110	30421 1	10 perni in acciaio per WP Profil 150

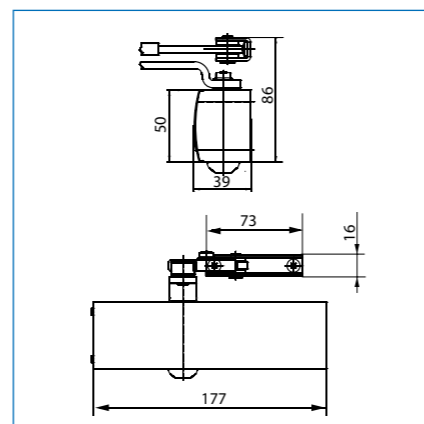
Tecnologia per porte

Chiudiporta



TS 1500

- Compatto chiudiporta a tirante con forza 3/4: per porte larghe 95 fino a 110 cm
- Regolazione forza di chiusura ruotando semplicemente il supporto cuscinetti a tirante
- Scatto finale e velocità di chiusura regolabili
- Made by GEZE



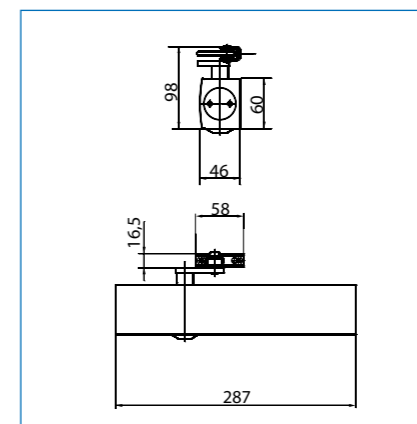
Articolo	EAN	UC	HxLxP	Colori
	40 03482...		mm	
TS 1500 S SB	19751 6	2	50x177x40	Argento
TS 1500 W SB	19771 4	2	50x177x40	Bianco

Tecnologia per porte

Chiudiporta

TS 4000 V

- Un chiudiporta per sei misure: misura da 1 a 6 e conforme a DIN EN 1154 per larghezze porta 75, 85, 95, 110, 125 e 140 cm
- Forza di chiusura regolabile, velocità di chiusura termostabilizzata e smorzamento idraulico di apertura regolabili frontalmente
- Controllo semplice della forza di chiusura impostata grazie all'indicazione visiva
- Montaggio semplice e pratico
- Scatto finale regolabile tramite il tirante
- Omologato per il montaggio su porte antincendio (con piastra di montaggio TZB 4035)
- Idoneo all'impiego esterno



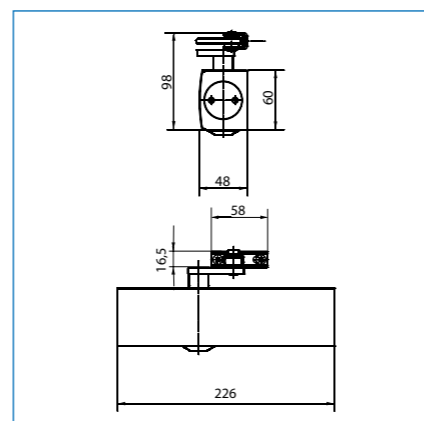
- Made by GEZE
- Accessori: Pagina 123

Articolo	EAN	UC	HxLxP	Colori
	40 03482...		mm	
TS 4000 V S	17480 7	1	60x288x47	Argento
TS 4000 V W	18020 4	1	60x288x47	Bianco



TS 2000 V

- Forza di chiusura regolabile tramite montaggio differente (dimensioni 3/4/5)
- Conforme a DIN EN 1154 per larghezze porta fino a 95, 110 e 125 cm
- Montaggio facile
- Velocità di chiusura regolabile sulla parte anteriore
- Scatto finale regolabile tramite il tirante
- Idoneo all'impiego esterno
- Made by GEZE
- Accessori: Pagina 123



Articolo	EAN	UC	HxLxP	Colori
	40 03482...		mm	
TS 2000 V S	15120 4	1	60x226x50	Argento
TS 2000 V W	15140 2	1	60x226x50	Bianco
TS 2000 V S SB	15121 1	2	60x226x50	Argento

Tecnologia per porte

Chiudiporta



TS 500

- Affidabile ed efficiente
- Comando idraulico
- Scatto finale e velocità di chiusura regolabili
- TS 503 S: convertibile per due misure (fino a 85 cm e fino a 95 cm)
- Con istruzioni di montaggio, cassetta e materiali di fissaggio

Articolo	Larghezza porta	Peso porta
501	fino a 75 cm	fino a 20 kg
503	fino a 85 cm fino a 95 cm	fino a 40 kg fino a 60 kg
504	fino a 110 cm	fino a 80 kg

Articolo	EAN	UC	HxLxP	Colori
	40 03842		mm	
TS 501 S	17500 2	1	45x190x34	Argento
TS 503 S	17510 1	1	50x196x37	Argento
TS 504 S	17520 0	1	50x200x41	Argento
TS 501 S SB	17501 9	2	45x190x34	Argento
TS 503 S SB	17511 8	2	50x196x37	Argento
TS 504 S SB	17521 7	2	50x200x41	Argento



GTS 510

- Chiudiporta a slitta
- Chiudiporta a comando idraulico
- Scatto finale e velocità di chiusura regolabili
- Braccio bloccaporta regolabile incluso
- Barra di scorrimento: 425x20x30 mm (LxHxP)

Articolo	Larghezza porta	Peso porta
513	fino a 95 cm	fino a 60 kg
514	fino a 110 cm	fino a 80 kg

Articolo	EAN	UC	HxLxP	Colori
	40 03482...		mm	
GTS 513 S	18510 0	1	50x196x37	Argento
GTS 514 S	18520 9	1	50x200x41	Argento
GTS 513 S SB	18511 7	2	50x196x37	Argento
GTS 514 S SB	18521 6	2	50x200x41	Argento



Tecnologia per porte

Accessori

Accessori per TS 2000

Articolo	EAN	Descrizione	Colori
	40 03482...		
TZB 2010 S	17470 8	Tirante normale*	Argento
TZB 2010 W	17150 9	Tirante normale*	Bianco
TZB 2035 S	17400 5	Piastra di montaggio	Argento
TZB 2033 S	17410 4	Angolare di montaggio	Argento
TZB 2036 S	17430 2	Terminale porta in vetro	Argento
TZB 2060 S	17460 9	Braccio chiudiporta*	Argento
TZB 2060 W	18490 5	Braccio chiudiporta*	Bianco

*Adatto anche per TS 4000



Accessori per TS 4000

Articolo	EAN	Descrizione	Colori
	40 03482...		
TZB 4035 S	14790 0	Piastra di montaggio DIN	Argento
TZB 4035 W	15970 5	Piastra di montaggio DIN	Bianco

Tecnologia per porte

Fermaporta



TF Ni

- In simil acciaio inox
- TF 125 Ni: Corsa 28 mm
- TF 165 Ni: Corsa 36 mm
- Con viti

Articolo	EAN	UC	Colori
	40 03482...		
TF 125 Ni SB	15741 1	5	In simil acciaio inox
TF 165 Ni SB	15731 2	5	In simil acciaio inox



TF 2

- Robusto
- Corsa 30 mm
- Con viti
- GST = tappo di ricambio in gomma

Articolo	EAN	UC	Colori
	40 03482...		
TF 2 SB	14521 0	3	Argento
GST 2 W	28450 6	1	Bianco



TF 3 W

- Robusto
- Corsa 35 mm
- Con viti

Articolo	EAN	UC	Colori
	40 03482...		
TF 3 W SB	14451 0	3	Bianco

Tecnologia per porte

Alzaporta

TH

- Altezza corsa regolabile 9-16 mm
- Con viti
- Peso porta max.: circa 70 kg

Articolo	EAN	UC	Colori
	40 03482...		
TH 68 SB	05431 4	5	Nickel-plated



Tecnologia per porte

Fermaporta



TSW

- Fermaporta a parete
- Acciaio inossidabile
- Materiali di fissaggio inclusi

Articolo	EAN	UC	Colori	ØxL
	40 03482...			mm
TSW 2365 Ni SB	15521 9	5	Acciaio inossidabile	51 x 65
TSW 2390 Ni SB	15531 8	5	Acciaio inossidabile	51 x 90



TWM

- Per montaggio a parete
- Arresta e trattiene la porta
- In simil acciaio inox

- Lunghezza supporto a parete: 95 mm
- Forza di tenuta: circa 6-7 kg
- Materiali di fissaggio inclusi

Articolo	EAN	UC	Colori	ØxL
	40 03482...			mm
TWM 2495 Ni SB	15721 3	3	Acciaio inossidabile	33/45 x 95



TBM

- Per fissaggio a pavimento
- In simil acciaio inox
- Forza di tenuta: circa 6-7 kg
- Materiali di fissaggio inclusi

Articolo	EAN	UC	Colori	Altezza
	40 03482...			mm
TBM 2430 Ni SB	15861 6	5	Acciaio inossidabile	30



TSB 2140

- Per fissaggio a pavimento
- In simil acciaio inox
- Verniciato
- Materiali di fissaggio inclusi

Articolo	EAN	UC	Colori	ØxH
	40 03482...			mm
TSB 2140 Ni SB	15661 2	5	Acciaio inossidabile	40x26

Tecnologia per porte

Fermaporta

TSB 2145

- In simil acciaio inox verniciato
- Materiali di fissaggio inclusi

Articolo	EAN	UC	Colori	ØxH
	40 03482...			mm
TSB 2145 Ni	15650 6	10	Acciaio inossidabile	45x25
TSB 2145 Ni SB	15651 3	5	Acciaio inossidabile	45x25



TSB 2230

- In simil acciaio inox verniciato
- Materiali di fissaggio inclusi

Articolo	EAN	UC	Colori	ØxH
	40 03482...			mm
TSB 2230 Ni SB	15701 5	5	Acciaio inossidabile	34x40



TWB 2230

- In simil acciaio inox verniciato
- Fissaggio a pavimento o a muro

- Doppia ammortizzazione in gomma
- Materiali di fissaggio inclusi

Articolo	EAN	UC	Colori	ØxH
	40 03482...			mm
TWB 2230 Ni SB	15711 4	5	Acciaio inossidabile	34x42



TSB 2235

- Corpo in alluminio, superficie in simil acciaio inox verniciato
- Materiali di fissaggio inclusi

Articolo	EAN	UC	Colori	ØxH
	40 03482...			mm
TSB 2235 Ni SB	15681 0	5	Acciaio inossidabile	36x37



Tecnologia per porte

Fermaporta



TPF 2050 Duo

- Paraurti per porte
- Plastica, autoincollante
- La confezione include un paio

Articolo	EAN	UC	Colori	ØxH
	40 03482...			mm
TPF 2050 Duo	15430 4	50	Bianco	50x14



TSB 2040

- Plastica

Articolo	EAN	UC	Colori	ØxH
	40 03482...			mm
TSB 2040 GR	15410 6	60	Grigio	40x25
TSB 2040 W	15420 5	60	Bianco	40x25



TSB 2025

- Plastica

Articolo	EAN	UC	Colori	ØxH
	40 03482...			mm
TSB 2025 BG	15390 1	80	Beige	25x30
TSB 2025 W	15400 7	80	Bianco	25x30

Tecnologia per porte

Riscontri porta e fermafinestra

TKL 2155

- Riscontro porta
- Acciaio inossidabile

Articolo	EAN	UC	Colori	HxLxP
	40 03482...			mm
TKL 2155	14491 6	3	Acciaio inossidabile	32x66x153



TKL

- Riscontro porta
- Plastica trasparente
- In due grandezze

Articolo	EAN	UC	Colori	HxLxP
	40 03482...			mm
TKL 2010 T	15450 2	80	Trasparente	16x35x100
TKL 2016 T	15460 1	40	Trasparente	20x35x160



FKL

- Ferma finestra
- Plastica trasparente
- Impedisce lo sbattere dell'anta aperta

Articolo	EAN	UC	Colori	Larghezza
	40 03482...			mm
FKL 2090 T	15440 3	30	Trasparente	90



Cassette e armadietti per chiavi

CHE SI TRATTI DI PRATICHE CASSETTE DI SICUREZZA O SPAZIOSI ARMADI PORTACHIAVI: OFFRIAMO LA SOLUZIONE GIUSTA PER OGNI APPLICAZIONE, A CASA O AL LAVORO.

Cassette	132
Cassette con vassoio porta EURO	136
Vassoi portavalori EURO	137
Vassoi cassette	137
Appendichiavi	139
Armadietti per chiavi	140
Armadietti portachiavi	144



Cassette e armadietti per chiavi

Cassette Premium



Cassetta antincendio FireProtect FP 22 K

- Cassetta portadocumenti con serratura a chiave (max. DIN A4, 297 x 210 mm)
- Protegge i vostri documenti da incendi e accesso rapido
- Corpo a doppia parete
- Plastica solida con materiale antincendio su tutta la circonferenza
- Protezione antincendio certificata #UL 72. Dopo 30 minuti a una temperatura interna misurata fino a 1.093° C: < 90° C
- Protezione ottimale per i vostri documenti
- Predisposta per l'ancoraggio a pavimento (per viti fino a max. 6 mm e relative rondelle), senza materiale di fissaggio
- Peso 10,5 kg
- Con maniglia pieghevole
- Include due chiavi



Articolo	EAN	HxLxP
	40 03482...	mm (interno/esterno)
FP 22 K	39850 0	85x225x315/ 155x280x410



Cassetta antincendio chiusa



Cassetta antincendio aperta

Per un volume ancora maggiore: la cassaforte antincendio FP 44 E (cfr. p. 277)



Cassette Standard

Universa CKS piatta

- Con cilindro in ottone
- Vassoio per monete
- Maniglia pieghevole a scomparsa
- Cerniera nascosta
- Struttura piatta, perfetta per i cassetti



Articolo	EAN	HxLxP	Colori
	40 03482...	mm	
Universa CKS 167	23100 5	75x165x130	Blu
Universa CKS 207	23110 4	75x205x160	Argento
Universa CKS 257	23120 3	75x255x205	Blu
Universa CKS 307	23130 2	75x310x235	Argento

Universa CKS versione alta

- Con cilindro in ottone
- Vassoio per monete
- Maniglia pieghevole a scomparsa
- Cerniera nascosta
- Struttura alta



Articolo	EAN	HxLxP	Colori
	40 03482...	mm	
Universa CKS 200	23140 1	90x205x160	Blu
Universa CKS 250	23150 0	100x255x205	Argento
Universa CKS 300	23160 9	110x310x235	Blu

Cassette Standard



Office Line

- Serratura a cilindro con 2 chiavi
- Maniglia pieghevole a scomparsa
- Vassoio per monete

- **Informazioni supplementari:** la cassetta Money 5012 sostituisce la cassetta di sicurezza Office 2127

Articolo	EAN	HxLxP	Colori
	40 03482...	mm	
Office 2167 W	28790 3	73x173x130	Bianco
Office 2167 BL	29800 8	73x173x130	Blu
Office 2207	28700 2	75x202x157	Rosso
Office 2257	28710 1	75x255x200	Bianco
Office 2307	28720 0	75x330x235	Blu

Cassette Standard

Money 5012

- Piccola cassetta di sicurezza con fessura
- Con vassoio cassa rigido
- Maniglia pieghevole a scomparsa
- Disponibile nei colori Rosso, blu e bianco

- **Informazioni supplementari:** la cassetta Money 5012 sostituisce la cassetta di sicurezza Office 2127



Articolo	EAN	HxLxP	Colori
	40 03482...	mm	
Money 5012 red	40090 6	60x125x95	Rosso
Money 5012 blue	40100 2	60x125x95	Blu
Money 5012 white	40110 1	60x125x95	Bianco

Vassoio in plastica antiurto



Vassoio 14



Vassoio 3-17 (eccetto 14)

Articolo	Scomparti	EAN	HxLxP	adatto per
		40 03482...	mm	
Vassoio 7	5	07080 2	31x190x123	Office 2207
Vassoio 8	5	07090 1	32x240x168	Office 2257
Vassoio 14	2	08810 4	39x151x115	Universa CKS 167 Office 2167
Vassoio 15	5	08820 3	44x192x142	Universa CKS 200, 207
Vassoio 16	5	08830 2	45x242x188	Universa CKS 250, 257
Vassoio 17	5	08840 1	45x296x218	Universa CKS 300, 307 Office 2307

Sovrapprezzi e prezzi delle chiavi per cassette

Contattate il vostro consulente specializzato locale.

Modello	Descrizione
Casse (eccetto Office e Money)	Con chiave unica o in base al modello Ogni ulteriore chiave Chiave secondo numero o modello Chiavi grezze

Money 5015 – 5030

- Vassoio per monete
- Maniglia pieghevole a scomparsa

Articolo	EAN	HxLxP	Colori
	40 03482...	mm	
Money 5015 red	40040 1	80x150x120	Rosso
Money 5015 green	10670 9	80x150x120	Verde
Money 5020 blue	10690 7	90x200x160	Blu
Money 5020 light grey	40050 0	90x200x160	Grigio chiaro
Money 5025 black	10700 3	90x250x180	Nero
Money 5025 red	40060 9	90x250x180	Rosso
Money 5030 light grey	10710 2	90x300x240	Grigio chiaro



Money Code

Cassa con serratura a combinazione

- Con tre rulli numerici
- Combinazione modificabile
- La manopola girevole sporge di circa 15 mm
- Vassoio per monete
- Maniglia pieghevole a scomparsa

Articolo	EAN	HxLxP	Colori
	40 03482...	mm	
Money Code 5020 red	10692 1	90x200x160	Rosso
Money Code 5025 blue	10702 7	90x250x180	Blu



Cassette con vassoio porta EURO

Con vassoi



Office

Cassetta con vassoio portamonete

- Vassoio EURO per banconote e monete
- Il vassoio portamonete può essere posizionato ribaltandolo nel coperchio aperto
- Il vassoio può essere rimosso dalla cassa
- Struttura piatta, perfetta per i cassetti

Articolo	EAN	H x L x P
	40 03482...	mm
ZK 2257 EURO	28730 9	75x255x200
ZK 2307 EURO	28740 8	75x330x235



Cassetta con vassoio portamonete Money

Cassetta con vassoio portamonete

- Con vassoio EURO per banconote e monete
- L'inserto in schiuma nel coperchio protegge le monete durante il trasporto
- Con vassoio per monete che fuoriesce all'apertura della cassetta
- Maniglia pieghevole a scomparsa

Articolo	EAN	H x L x P
	40 03482...	mm
ZK Money 5030 EURO	40080 7	90x300x240

Vassoi portavalori EURO

Vassoi portamonete

Vassoi portavalori EURO

- Vassoi per casse e cassetti
- Per banconote e monete
- ZE 250 EURO: idoneo per le casse Office 2257
- ZE 300 EURO: idoneo per le casse Office 2307



Articolo	EAN	H x L x P
	40 03482...	mm
ZE 250 EURO	24660 3	65x253x194
ZE 300 EURO	24670 2	65x326x228

Vassoi portamonete EURO

- Vassoi per cassetti
- Esclusivamente per monete



Articolo	EAN	H x L x P
	40 03482...	mm
ZE 251 EURO	24680 1	50x249x146
ZE 301 EURO	24690 0	50x326x167



Suddivisione monete:
ZK 2257 EURO
ZE 250/251 EURO

Pezzo



Suddivisione banconote:
ZK 2257 EURO
ZE 250 EURO




Suddivisione monete:
ZK 2307 EURO
ZE 300/301 EURO

Pezzo



Suddivisione banconote:
ZK 2307 EURO
ZE 300 EURO



Suggerimento:

LE NOSTRE CASSEFORTI A CHIAVE
PROTEGGONO DAGLI ACCESSI
INDESIDERATI

VARIE VERSIONI E DIMENSIONI.
DA PAGINA 286

Immagini del prodotto: Gli accessori/decorazioni mostrati non fanno parte della fornitura.

Appendichiavi Acciaio inossidabile

Nuvola

- Acciaio inossidabile
- Di forma simile a una nuvola
- Fissaggio nascosto
- Distanza ganci: 76 mm



Articolo	EAN	HxLxP	Ganci
6400/6 Ni	40 03482...	mm	6
	09430 3	170x332x31	6



Varese

- Acciaio inossidabile
- A forma di onda
- Distanza ganci: 42 mm



Articolo	EAN	HxLxP	Ganci
6400/8 Ni	40 03482...	mm	8
	09440 2	208x150x81	8



Immagini del prodotto: Gli accessori/decorazioni mostrati non fanno parte della fornitura.

Armadietti per chiavi

Acciaio inossidabile



Como

- Corpo e sportello in acciaio inox
- Sportello DIN a sinistra, angolo di apertura circa 180°
- Distanza ganci: 34 mm

Articolo	EAN	HxLxP	Ganci
	40 03482...	mm	
6401/22 Ni	09410 5	250x235x57	22



Slot

- Chiusura magnetica, la forza del magnete è regolabile
- Sportello in acciaio inox
- Alloggiamento in lamiera nera
- Angolo di apertura circa 90°
- Distanza ganci: 33 mm

Articolo	EAN	HxLxP	Ganci
	40 03482...	mm	
6220/10 Ni	33530 7	240x210x70	10



Quad

- Chiusura magnetica, la forza del magnete è regolabile
- Sportello in acciaio inox
- Alloggiamento in lamiera nera
- Angolo di apertura circa 90°
- Distanza ganci: 33 mm

Articolo	EAN	HxLxP	Ganci
	40 03482...	mm	
6204/10 Ni	33520 8	240x210x70	10

Armadietti per chiavi

Con motivo

Keys

- Chiusura magnetica, la forza del magnete è regolabile
- Porta in acciaio inossidabile, stampa nera di alta qualità
- Alloggiamento in lamiera nera
- Angolo di apertura circa 90°
- Distanza ganci: 33 mm



Articolo	EAN	HxLxP	Ganci
	40 03482...	mm	
6205/10 Ni KEYS PLEASE	33640 3	240x210x70	10



Armadietto per chiavi decorato

Armadietto per chiavi con sportello in acciaio inox di alta qualità con decorazione

- Chiusura magnetica, la forza del magnete è regolabile
- Cassa in acciaio nero
- Ampia selezione di decorazioni
- Angolo di apertura circa 90°
- Distanza ganci: 33 mm

- **Informazioni supplementari:** con riserve di modifiche. L'attuale gamma di prodotti è sempre disponibile su www.burg.biz



Pustablume



Skyline NY



Paris Metro



Manhattan

Articolo	EAN	HxLxP	Ganci
	40 03482...	mm	
6204/10 Ni Manhattan	38830 3	240x210x70	10
6204/10 Ni Skyline NY	38910 2	240x210x70	10
6204/10 Ni Pustablume	38950 8	240x210x70	10
6204/10 Ni Paris Metro	38960 7	240x210x70	10



Armadietti per chiavi Standard



Key Cabinet

- Chiusura con serratura a combinazione dotata di tre cifre
- Combinazione modificabile
- Verniciatura nero opaco
- La struttura sporge di 15 mm
- Distanza ganci: 23 mm

Articolo	EAN	HxLxP	Ganci
	40 03482...	mm	
KC 20 C	35900 6	200x160x80	20
KC 36 C	35910 5	300x240x80	36

Armadietti per chiavi Standard

CityLine

- Solido armadietto per chiavi
- Con cilindro a sei pistoncini in ottone
- Rastrelliere a numerazione continua, le teste dei ganci sono assicurate da piccoli cappucci di plastica rossa
- Strisce (nastro) di carta neutre sul retro, per una dicitura personalizzata
- Bianco segnale (RAL 9003)
- Distanza ganci: 30 mm

Articolo	EAN	HxLxP	Ganci
	40 03482...	mm	
CS 15	06300 2	205x160x75	15
CS 24	06310 1	255x205x75	24
CS 42	06330 9	310x235x75	41



Key Box

- Forma arrotondata e morbida
- Serratura a cilindro con due chiavi
- In nero e bianco (S = nero, W = bianco)
- Distanza ganci: 27 mm

Articolo	EAN	HxLxP	Ganci
	40 03482...	mm	
KB 15 W	28240 3	202x157x75	15
KB 15 S	28230 4	202x157x75	15
KB 24 W	28260 1	255x200x75	24
KB 24 S	28250 2	255x200x75	24
KB 35 W	28390 5	330x235x75	35

Versione V-PZ

- Predisposizione per mezzo cilindro, senza cilindro
- Integrabile su impianti di chiusura
- Importante: Il nottolino (nasello) deve essere bloccabile a 90° a sinistra
- Distanza ganci: 30 mm

Articolo	EAN	HxLxP	Ganci
	40 03482...	mm	
CS 15 V-PZ	05000 2	205x160x75	15
CS 24 V-PZ	05010 1	255x205x75	24
CS 42 V-PZ	05030 9	310x235x75	41



Armadietto chiave di emergenza

- In caso di emergenza la chiave è a portata di mano
- Cassa in acciaio verniciato rosso (RAL 3020 Rosso traffico)
- Un gancio chiavi

Articolo	EAN	HxLxP	Ganci
	40 03482...	mm	
6160	06610 2	167x130x64	1
6161 con martello	06620 1	167x130x64	1
Martello HMK1	06650 8		
Vetro SCH1	06640 9	115x65	

Armadietti portachiavi

Fino a 204 ganci



Armadietto portachiavi

- Conveniente, con pannello chiavi interno girevole
- Cilindro a sei pistoncini in ottone
- Sportello con battente a destra
- Vernice bicolore: Corpo grigio scuro, sportello grigio chiaro
- Dimensioni 57-108: un pannello interno girevole
- Dimensioni 176+204: due pannelli interni
- Distanza ganci: 30 mm

Articolo	EAN	H x L x P	Ganci
	40 03482...	mm	
6700/57 R	13150 3	280x215x70	57
6700/74 R	13160 2	330x245x85	74
6700/108 R	13430 6	380x285x105	108
6700/176 R	13170 1	380x285x105	176
6700/204 R	13180 0	430x325x125	204

Versione V-PZ

- Predisposizione per mezzo cilindro, senza cilindro
- Integrabile su impianti di chiusura
- Importante: Il nottolino deve essere bloccabile a 90° a sinistra
- Distanza ganci: 30 mm

Articolo	EAN	H x L x P	Ganci
	40 03482...	mm	
6700/57 R V-PZ	12240 2	280x215x70	57
6700/74 R V-PZ	12250 1	330x245x85	74
6700/108 R V-PZ	12260 0	380x285x105	108
6700/176 R V-PZ	12270 9	380x285x105	176
6700/204 R V-PZ	12280 8	430x325x125	204

Armadietti portachiavi

Premium, fino a 288 ganci

Armadietto portachiavi

- Composto da due mezzi pannelli che si incastrano all'apertura
- Molto robusto
- Rastrelliere per chiavi numerate e regolabili
- Le teste dei ganci sono assicurate da piccoli cappucci in plastica rossa
- Strisce di carta neutre sul retro, estraibili per una dicitura personalizzata
- R = versione standard, sportello DIN a destra
- L = versione speciale, sportello DIN a sinistra, senza sovrapprezzo
- Z = solo per serratura a cilindro, minore distanza delle rastrelliere
- Indice delle chiavi
- Grigio chiaro (RAL 7035)
- Distanza ganci: 30 mm

Articolo	EAN	H x L x P	Ganci
	40 03482...	mm	
6500/48 R	06690 4	350x265x80	48
6500/48 L	06700 0	350x265x80	48
6500/78 R	06730 7	450x325x80	78
6500/78 L	06740 6	450x325x80	78
6500/120 R	06770 3	550x385x80	120
6500/120 L	06780 2	550x385x80	120
6500 Z/64 R	06710 9	350x265x80	64
6500 Z/64 L	06720 8	350x265x80	64
6500 Z/98 R	06750 5	450x325x80	98
6500 Z/98 L	06760 4	450x325x80	98
6500 Z/144 R	06790 1	550x385x80	144
6500 Z/144 L	06800 7	550x385x80	144



Armadietto portachiavi

- Le rastrelliere portachiavi possono essere etichettate
- Pratico: con targhette per chiavi per etichettare e appendere ordinatamente (vedere pagina 147)
- Sportello magnetico con cilindro aggiuntivo e due chiavi
- Pronto per il fissaggio a muro
- Grigio chiaro (colore non RAL)
- Distanza ganci: 30 mm

Articolo	EAN	H x L x P	Ganci
	40 03482...	mm	
6750/48 R	10460 6	560x280x50	48
6750/72 R	10470 5	455x380x50	72
6750/96 R	10640 2	595x380x50	96
6750/120 R	10650 1	710x380x50	120

Armadietto portachiavi grande

- Scatta in posizione aperta sotto forma di T, in modo che tutti i ganci per chiavi siano accessibili contemporaneamente
- Entrambe le metà dell'armadietto si possono aprire singolarmente, poiché sono assicurate ciascuna con una serratura
- Molto robusto
- Rastrelliere per chiavi numerate e regolabili
- Le teste dei ganci sono assicurate da piccoli cappucci in plastica rossa
- Strisce di carta neutre sul retro, estraibili per una dicitura personalizzata
- R = versione standard, sportello DIN a destra
- L = versione speciale, sportello DIN a sinistra, senza sovrapprezzo
- Z = solo per serratura a cilindro, minore distanza delle rastrelliere
- Indice delle chiavi
- Grigio chiaro (RAL 7035)
- Distanza ganci: 30 mm

Articolo	EAN	H x L x P	Ganci
	40 03482...	mm	
6600/240 R	06810 6	550x385x160	240
6600/240 L	06820 5	550x385x160	240
6600 Z/288 R	06830 4	550x385x160	288
6600 Z/288 L	06840 3	550x385x160	288



Armadietti portachiavi

Da 300 fino a 3000 ganci



Armadietto portachiavi grande

- Con pannelli interni girevoli
- Serratura a cilindro
- Rastrelliere regolabili
- Grigio chiaro (RAL 7035)
- Distanza ganci: 30 mm

Articolo	EAN	H x L x P	Ganci
	40 03482...	mm	
6800/300	11590 9	800x905x220	312
6800/400	11600 5	800x905x220	416
6800/500	11610 4	800x905x220	494
6800/600	11620 3	800x905x220	598
6800/700	11630 2	800x905x220	702
6800/800	11640 1	1300x900x220	780

Versione V-PZ

- Predisposizione per mezzo cilindro, senza cilindro
- Distanza ganci: 30 mm

Articolo	EAN	H x L x P	Ganci
	40 03482...	mm	
6800/300 V-PZ	21410 7	800x905x220	312
6800/400 V-PZ	21420 6	800x905x220	416
6800/500 V-PZ	21430 5	800x905x220	494
6800/600 V-PZ	21440 4	800x905x220	598
6800/700 V-PZ	21450 3	800x905x220	702
6800/800 V-PZ	21460 2	1300x900x220	780



Armadietto portachiavi grande

- Con rastrelliere regolabili, inserti telescopici robusti:
Modelli 1000 + 2000: 5 pz.
Modelli 1500 + 3000: 8 pz.
- Rastrelliere a regolazione continua
- Pratica carta di registrazione nell'interno dello sportello
- Grigio chiaro (RAL 7035)
- Distanza ganci: 30 mm

Articolo	EAN	H x L x P	Peso	Ganci
	40 03482...	mm	kg	
6900/1000	11650 0	850x500x420	84	1000
6900/1500	19590 1	850x780x420	111	1500
6900/2000	11680 7	1700x600x420	161	2000
6900/3000	11690 6	1700x800x420	202	3000

Versione V-PZ

- Predisposizione per mezzo cilindro, senza cilindro
- Distanza ganci: 30 mm


Articolo	EAN	H x L x P	Peso	Ganci
	40 03482...	mm	kg	
6900/1000 V-PZ	21920 1	850x500x420	84	1000
6900/1500 V-PZ	24610 8	850x780x420	111	1500
6900/2000 V-PZ	24620 7	1700x600x420	161	2000
6900/3000 V-PZ	24630 6	1700x800x420	202	3000

Armadietti portachiavi

Accessori

Rastrelliera per chiavi HLW

- Numerata, per fissaggio a muro
- Distanza ganci: 30 mm



Articolo	EAN	Lunghezza	Ganci
	40 03482...	mm	
HLW 5	10500 9	160	5
HLW 6	10510 8	190	6
HLW 7	10520 7	220	7
HLW 8	10530 6	250	8
HLW 10	10540 5	310	10
HLW 12	10550 4	370	12

Modello	Descrizione
Armadietti porta-chiavi* (eccetto Key Box e 6750)	Con chiave unica o in base al modello
	Ogni ulteriore chiave
	Chiave secondo numero o modello
	Chiavi grezze

* Contattate il vostro consulente specializzato locale.

Targhette per chiavi

Articolo	EAN	UC
	40 03482...	
KT 6750	18470 7	50



Cassette postali

MATERIALE DI ALTA QUALITÀ, DETTAGLI PRATICI E UN'AMPIA SCELTA: UNA CASSETTA POSTALE DI BURG-WÄCHTER È SINONIMO DI SICUREZZA E QUALITÀ.

Plastica	150
Acciaio inossidabile	156
Black & Steel	171
Acciaio zincato - Cassette postali	174
Acciaio zincato - Cassette postali multiple	189
Acciaio zincato - Cassette per giornali	190
Fusione di alluminio	192
Cassette postali per recinzioni	194
Mailbox	196
Supporti per cassette postali	197
Cassette postali indipendenti	200
Cassette postali indipendenti / sistemi	204
Cassette postali a inserimento	208
Pezzi di ricambio per cassette postali	210

Box per pacchi

I BOX DEI PACCHI EBOXX ED EBOXX EASY+ RICEVONO I LORO PACCHI IN QUALSIASI MOMENTO. PROGETTATO IN MODO INTELLIGENTE, CON UNA FINITURA DI ALTA QUALITÀ E SEMPRE PRONTO ALL'USO.

Box per ricezione pacchi eBoxx	212
Box per ricezione pacchi eBoxx EASY+	214
Sistemi di cassette per pacchi	216
Accessori	221

Il vostro eye-catcher nell'area d'ingresso!



Cassette postali



Eccellente!
Le cassette postali BURG-WÄCHTER hanno ricevuto il PLUS X AWARD nella categoria "Massima soddisfazione del cliente 2021".

Sicurezza e qualità da vedere e da toccare.

Facile manutenzione. Durevole. E semplicemente bello da vedere.

Le cassette postali BURG-WÄCHTER danno un tocco amichevole all'ingresso. Il design senza tempo e la lavorazione di alta qualità di ogni singola cassetta postale rendono i modelli compagni di lunga durata e graditi.

Diversi materiali soddisfano i gusti e le esigenze individuali più diversi: che sia in plastica, acciaio inossidabile, acciaio zincato o ghisa – l'ampia gamma di cassette postali BURG-WÄCHTER garantisce estetica e sicurezza proprio davanti alla porta.

Plastica

Cassette postali



Piano 886 Merlot
(RAL 3004)



Piano 886 Granito
(RAL 7016)



Piano 886 Light Blue
(RAL 5014)



Piano 886 Marine Blue
(RAL 5013)



Piano 886 Rosso
(RAL 3000)



Piano 886 Nero
(RAL 9005)



Piano 886 bianco
(RAL 9003)

Plastica

Cassette postali

Piano

Cassetta postale in plastica con laccatura ad effetto visivo "pianoforte"

- Disponibile in sette colori diversi
- Plastica di qualità
- Con fine corsa di apertura
- Con scompartimento integrato per giornali
- Apertura secondo norma DIN C4

Articolo	Colori	EAN	H x L x P	Fessura
		40 03482...	mm	mm
886 M	Merlot	37180 0	400x380x178	325x34
886 G	Granito	37170 1	400x380x178	325x34
886 LB	Light Blue	37160 2	400x380x178	325x34
886 MB	Marine Blue	37150 3	400x380x178	325x34
886 R	Rosso	35600 5	400x380x178	325x34
886 S	Nero	35620 3	400x380x178	325x34
886 W	Bianco	35610 4	400x380x178	325x34



Piano 886 Merlot
(RAL 3004)



Pearl

Cassetta postale in plastica con superficie opaca

- Plastica di qualità
- Con fine corsa di apertura
- Con scompartimento integrato per giornali
- Apertura secondo norma DIN C4



Pearl 886 Granito
(RAL 7016)



Articolo	Colori	EAN	H x L x P	Fessura
		40 03482...	mm	mm
886 GR	Granito	35650 0	400x380x178	325x34

Plastica

Cassette postali



Bianco (simile a RAL 9003)

Kiel

Con scompartimento integrato per giornali

- Disponibile in 4 colori diversi: bianco, argento, verde e nero
- Con fine corsa di apertura
- Con scompartimento integrato per giornali
- Apertura secondo norma DIN C4

Argento
(simile a RAL 9006)Verde
(simile a RAL 6005)Nero
(simile a RAL 9005)

Articolo	Colori	EAN	H x L x P	Fessura
886 W	Bianco	40 03482...	mm	mm
886 Si	Argento	12800 8	400x380x178	325x34
886 GR	Verde	07830 3	400x380x178	325x34
886 S	Nero	12920 3	400x380x178	325x34
		12790 2	400x380x178	325x34



Bianco (simile a RAL 9003)

Malmö

Con scompartimento integrato per giornali

- Con fine corsa di apertura
- Con scompartimento integrato per giornali
- Apertura secondo norma DIN C4

Articolo	Colori	EAN	H x L x P	Fessura
889 W	Bianco	40 03482...	mm	mm
		18350 2	330x420x170	325x33



Plastica

Cassette postali

Bremen

Con scompartimento integrato per giornali

- Disponibile in due colori diversi: bianco e marrone
- Con fine corsa di apertura
- Con scompartimento integrato per giornali
- Apertura secondo norma DIN C4

Marrone
(simile a RAL 8019)

Articolo	Colori	EAN	H x L x P	Fessura
885 W	Bianco	40 03482...	mm	mm
885 BR	Marrone	12590 8	320x405x155	330x30
		12570 0	320x405x155	330x30



Bianco (simile a RAL 9003)

Fehmarn

Con scompartimento integrato per giornali

- Disponibile in due colori diversi: bianco e antracite
- Con scompartimento integrato per giornali
- Con fine corsa di apertura
- Apertura secondo norma DIN C4

Antracite
(simile a RAL 7016)

Articolo	Colori	EAN	H x L x P	Fessura
3888 W	Bianco	40 03482...	mm	mm
3888 ANT	Antracite	25780 7	305x415x160	325x33
		33600 7	305x415x160	325x33



Bianco (simile a RAL 9003)

Plastica

Cassette postali



Bianco (simile a RAL 9003)

Swing

Cassetta postale in plastica

- Disponibile in tre colori diversi: bianco, argento e antracite
- Con fine corsa di apertura
- Estremamente impermeabile
- Apertura secondo norma DIN C4

Argento
(simile a RAL 9006)Antracite
(simile a RAL 7016)

Articolo	Colori	EAN	HxLxP	Fessura
		40 03482...	mm	mm
4905 W	Bianco	05330 0	419x271x129	261x39
4906 Si	Argento	05470 3	419x271x129	261x39
4906 ANT	Antracite	39660 5	419x271x129	261x39



Plastica

Cassetta postale / Box per giornali

Turn

Cassetta postale in plastica

- Cassetta postale interamente in plastica color antracite
- Parte anteriore con rivestimento di alta qualità – bianco satinato opaco o con una struttura di alta qualità effetto acciaio inossidabile

- Extra confort: Apertura con blocco, grande capacità
- Apertura secondo norma DIN C4

Antracite / Bianco
(Antracite simile a RAL 7016)Antracite / In simil acciaio inox
(Antracite simile a RAL 7016)

Articolo	Colori	EAN	H x L x P	Fessura
		40 03482...	mm	mm
4941 ANT/W	Antracite/ bianco satinato opaco	34430 9	443x374x160	360x32
4942 ANT/NI	Aspetto antracite/ acciaio inossidabile	34490 3	443x374x160	360x32



Bianco (simile a RAL 9003)

Classico

Cassetta postale in plastica

- Disponibile in due colori diversi: bianco e argento
- Con fine corsa di apertura
- Estremamente impermeabile
- Apertura secondo norma DIN C4

Argento
(simile a RAL 9006)

Articolo	Colori	EAN	HxLxP	Fessura
		40 03482...	mm	mm
4931 W	Bianco	24740 2	375x384x145	360x32
4932 Si	Argento	24750 1	375x384x145	360x32



4900

Integrazione perfetta per Classico o Swing

- Disponibile in tre colori diversi: bianco, argento e antracite

Antracite
(simile a RAL 7016)Bianco
(simile a RAL 9003)

Articolo	Colori	EAN	H x L x P
		40 03482...	mm
4900 W	Bianco	32690 9	107 x 360 x 145
4900 Si	Argento	32700 5	107 x 360 x 145
4900 ANT	Antracite	40890 2	107 x 360 x 145

Argento
(RAL 9006)

Acciaio inossidabile

Cassette postali



Quadus

In acciaio inox naturale, spazzolato a mano

- Serratura nascosta con comoda chiusura – senza l'uso della chiave
- Con Box per giornali integrato
- Con fine corsa di apertura
- Apertura secondo norma DIN C4



Articolo	EAN	HxLxP	Fessura
3745 Ni	40 03482...	mm	mm

Acciaio inossidabile

Cassette postali



Cosmo

In acciaio inox naturale, spazzolato a mano

- Parte anteriore in acciaio inossidabile particolarmente resistente
- Serratura nascosta con comoda chiusura – senza l'uso della chiave
- Con fine corsa di apertura
- Grande scomparto per giornali sul retro, apertura su entrambi i lati



Articolo	EAN	HxLxP	Fessura
3765 Ni	40 03482...	mm	mm



Opera

In acciaio inox naturale, spazzolato a mano

- Serratura nascosta con comoda chiusura – senza l'uso della chiave
- Con Box per giornali integrato
- Con fine corsa di apertura
- Apertura secondo norma DIN C4



Articolo	EAN	HxLxP	Fessura
3755 Ni	40 03482...	mm	mm

Hanseatic

In acciaio inox naturale, spazzolato a mano

- Con scompartimento integrato per giornali
- Apertura secondo norma DIN C4



Articolo	EAN	HxLxP	Fessura
3816 Ni	40 03482...	mm	mm

Acciaio inossidabile

Cassette postali



Milano

In acciaio inox naturale, spazzolato a mano

- Con scompartimento integrato per giornali
- Con fine corsa di apertura
- Profondità ottimale
- Apertura secondo norma DIN C4



Articolo	EAN	HxLxP	Fessura
3843 Ni	40 03482...	mm	mm

Acciaio inossidabile

Cassette postali

Nordic 3680

Spaziosa cassetta postale

- Sigillatura con vernice trasparente protettiva
- Con fine corsa di apertura
- Profondità ottimale
- Speciale supporto ad arco a tutto sesto, a questo modello (vedere pagina 197)
- Apertura secondo norma DIN C4



Articolo	EAN	HxLxP	Fessura
3680 Ni	40 03482...	mm	mm



Verona

In acciaio inox naturale, spazzolato a mano

- Con scompartimento integrato per giornali
- Con fine corsa di apertura
- Apertura secondo norma DIN C4



Articolo	EAN	HxLxP	Fessura
3844 Ni	40 03482...	mm	mm

Nordic 3780

Spaziosa cassetta postale

- In acciaio inox naturale, spazzolato a mano
- Con fine corsa di apertura
- Profondità ottimale
- Speciale supporto ad arco a tutto sesto, adatto a questo modello (vedere pagina 197)
- Apertura secondo norma DIN C4



Articolo	EAN	HxLxP	Fessura
3780 Ni	40 03482...	mm	mm

Acciaio inossidabile

Cassette postali



Comfort

In acciaio inox naturale, spazzolato a mano

- Con fine corsa di apertura
- Profondità ottimale
- Apertura secondo norma DIN C4



Articolo	EAN	HxLxP	Fessura
3913 Ni	40 03482...	mm	mm
	04190 1	340x380x 148	332x32

Acciaio inossidabile

Cassette postali



Amrum

Sigillatura con vernice trasparente protettiva

- Con fine corsa di apertura
- Apertura secondo norma DIN C4



Articolo	EAN	HxLxP	Fessura
3867 Ni	40 03482...	mm	mm
	08140 2	320x377x115	332x31



Set Comfort

In acciaio inox naturale, spazzolato a mano

- Con Box per giornali integrato
- Con fine corsa di apertura
- Profondità ottimale
- Apertura secondo norma DIN C4



Articolo	EAN	HxLxP	Fessura
39130 Ni	40 03482...	mm	mm
	32680 0	440x380x 148	332x32

Set Amrum

Sigillatura con vernice trasparente protettiva

- Con Box per giornali integrato
- Con fine corsa di apertura
- Apertura secondo norma DIN C4
- Con copertura laterale per il box giornali integrato



Articolo	EAN	HxLxP	Fessura
38670 Ni	40 03482...	mm	mm
	08150 1	420x377x115	332x31

Acciaio inossidabile

Cassette postali



Hannover

Sigillatura con vernice trasparente protettiva

- Apertura secondo norma DIN B5



Articolo	EAN	HxLxP	Fessura
3861 Ni	09480 8	305x225x75	190x30

Acciaio inossidabile

Cassette postali

Borkum

Sigillatura con vernice trasparente protettiva

- Con fine corsa di apertura
- Apertura secondo norma DIN C4



Articolo	EAN	HxLxP	Fessura
3877 Ni	20200 5	322x362x100	333x34



Malaga

Illuminazione del numero civico con LED solare e sensore crepuscolare

- Sigillatura con vernice trasparente protettiva
- Con Box per giornali integrato
- Compresi i numeri civici autoadesivi (3x 0-9 / 1x AF)
- Apertura secondo norma DIN C4



Articolo	EAN	HxLxP	Fessura
4400 Ni	75310 1	420x377x115	332x31

Borkum-Set

Sigillatura con vernice trasparente protettiva

- Con Box per giornali integrato
- Con fine corsa di apertura
- Apertura secondo norma DIN C4
- Con copertura laterale per il box giornali integrato



Articolo	EAN	HxLxP	Fessura
38770 Ni	39690 2	422x362x100	333x34

Acciaio inossidabile

Cassette postali



Berlin

Con vernice trasparente protettiva

- Con fine corsa di apertura
- Apertura secondo norma DIN C4



Articolo	EAN	HxLxP	Fessura
3777 Ni	40 03482...	mm	mm

Acciaio inossidabile

Cassette postali



Oslo

Con vernice trasparente protettiva

- Con fine corsa di apertura
- Apertura secondo norma DIN C4



Articolo	EAN	HxLxP	Fessura
3767 Ni	40 03482...	mm	mm



Set Berlin

Con vernice trasparente protettiva

- Con fine corsa di apertura
- Con Box per giornali integrato
- Apertura secondo norma DIN C4
- Con copertura laterale per il box giornali integrato



Articolo	EAN	HxLxP	Fessura
37770 Ni	40 03482...	mm	mm

Set Oslo

Con vernice trasparente protettiva

- Con fine corsa di apertura
- Con Box per giornali integrato
- Apertura secondo norma DIN C4
- Con copertura laterale per il box giornali integrato



Articolo	EAN	HxLxP	Fessura
37670 Ni	40 03482...	mm	mm

Acciaio inossidabile

Cassette postali



Riviera

Con vernice trasparente protettiva

- Con fine corsa di apertura
- Apertura secondo norma DIN C4



Articolo	EAN	HxLxP	Fessura
3835 Ni	40 03482...	mm	mm
	38670 5	460x335x 130	275x35

Acciaio inossidabile

Cassette postali



Hamburg

Con vernice trasparente protettiva

- Con scompartimento integrato per giornali
- Con fine corsa di apertura
- Apertura secondo norma DIN C4



Articolo	EAN	HxLxP	Fessura
3815 Ni	40 03482...	mm	mm
	38130 4	478x322x152	245x35



Toscana

Con vernice trasparente protettiva

- Con fine corsa di apertura
- Apertura secondo norma DIN C4



Articolo	EAN	HxLxP	Fessura
3856 Ni	40 03482...	mm	mm
	38640 8	330x376x 106	325x35

Modena

In acciaio inox naturale, spazzolato a mano

- Con fine corsa di apertura
- Apertura secondo norma DIN C4



Articolo	EAN	HxLxP	Fessura
3857 Ni	40 03482...	mm	mm
	01740 1	335x360x127	325x33

Acciaio inossidabile

Cassette postali



Lucca

Sportello in plastica satinata e traslucida

- Corpo sigillato con vernice trasparente protettiva
- Con fine corsa di apertura
- Profondità ottimale
- Apertura secondo norma DIN C4



Articolo	EAN	HxLxP	Fessura
LUCCA 3713 Ni Letter	40 03482...	mm	mm
	14430 5	340x380x 148	332x32



Set Lucca

Sportello in plastica satinata e traslucida

- Corpo sigillato con vernice trasparente protettiva
- Con Box per giornali integrato
- Con fine corsa di apertura
- Profondità ottimale
- Apertura secondo norma DIN C4



Articolo	EAN	HxLxP	Fessura
LUCCA-SET 37130 Ni Letter	40 03482...	mm	mm
	18080 8	440x380x 148	332x32

Acciaio inossidabile

Box per giornali

3800

Box per giornali rotondo

- In acciaio inox naturale, spazzolato a mano
- Con copertura laterale
- Utilizzabile su entrambi i lati



Articolo	EAN	L x Ø
3800 Ni	40 03482...	mm
	09540 9	400x120



3820

Adatto per i modelli Amrum e Borkum – costituiscono un prodotto unico

- Sigillatura con vernice trasparente protettiva
- Utilizzabile su entrambi i lati
- Con copertura laterale
- Incluso materiale di fissaggio per il collegamento della cassetta postale
- Montaggio:
 - Sotto la cassetta postale (fissare con striscia adesiva, quindi avvitare)
 - Sulla cassetta postale (con striscia adesiva)
 - Non adatto per il montaggio diretto a muro



Articolo	EAN	H x L x P
3820 Ni	40 03482...	mm
	18820 0	102x362x102



Acciaio inossidabile

Cassette postali

Seattle

Con vernice trasparente protettiva

- Con Box per giornali integrato
- Con fine corsa di apertura
- Apertura secondo norma DIN C4



Disponibile presumibilmente da Q3/2022!

Articolo	Colori	EAN	HxLxP	Fessura
3848 Ni	Acciaio inossidabile	40 03482...	mm	mm
		42010 2	405x364x110	328x39



Black & Steel

Cassette postali

Seattle

- Con Box per giornali integrato
- Alloggiamento di alta qualità in acciaio verniciato nero opaco
- Porta e sportello in acciaio inossidabile con vernice protettiva trasparente
- Con fine corsa di apertura
- Apertura secondo norma DIN C4



Disponibile presumibilmente da Q3/2022!

Articolo	Colori	EAN	HxLxP	Fessura
6848 B+S	Black & Steel	40 03482...	mm	mm
		42020 1	405x364x110	328x39



Black & Steel

Cassette postali



Oxford

- Alloggiamento di alta qualità in acciaio verniciato nero opaco
- Porta e sportello in acciaio inossidabile con vernice protettiva trasparente
- Apertura secondo norma DIN C4



Articolo	EAN	H x L x P	Fessura
6877 B+S	40 03482...	mm	mm
	61480 8	322 x 362 x 100	333 x 34

Black & Steel

Cassette postali



London

- Alloggiamento di alta qualità in acciaio verniciato nero opaco
- Porta e sportello in acciaio inossidabile con vernice protettiva trasparente
- Apertura secondo norma DIN C4



Articolo	EAN	H x L x P	Fessura
6867 B+S	40 03482...	mm	mm
	61770 0	320 x 377 x 115	332 x 31



Set Oxford

- Con Box per giornali integrato
- Alloggiamento di alta qualità in acciaio verniciato nero opaco
- Porta e sportello in acciaio inossidabile con vernice protettiva trasparente
- Apertura secondo norma DIN C4



Articolo	EAN	H x L x P	Fessura
68770 B+S	40 03482...	mm	mm
	61490 7	403 x 362 x 100	333 x 34

Set London

- Con Box per giornali integrato
- Alloggiamento di alta qualità in acciaio verniciato nero opaco
- Porta e sportello in acciaio inossidabile con vernice protettiva trasparente
- Apertura secondo norma DIN C4



Articolo	EAN	H x L x P	Fessura
68670 B+S	40 03482...	mm	mm
	61470 9	420 x 377 x 115	332 x 31

Acciaio zincato

Cassette postali



Bianco (simile a RAL 9016)

Milano

Completamente zincata, rivestimento di qualità.

- Con scompartimento integrato per giornali
- Con fine corsa di apertura
- Con profondità ottimale
- Apertura secondo norma DIN C4



Articolo	Colori	EAN	H x L x P	Fessura
		40 03482...	mm	mm
843 W	Bianco	32400 4	488x352x182	267x30

Acciaio zincato

Cassette postali

Nordic 680

Completamente zincata, rivestimento di qualità.

- Disponibile in tre colori diversi: bianco, nero e verde
- Spaziosa cassetta postale
- Speciale supporto ad arco a tutto sesto adatto a questo modello (pagina 197)
- Con fine corsa di apertura
- Con profondità ottimale
- Apertura secondo norma DIN C4

Nero
(simile a RAL 9005)Verde
(simile a RAL 6009)

Articolo	Colori	EAN	H x L x P	Fessura
		40 03482...	mm	mm
680 W	Bianco	36840 4	475x300x222	242x33
680 S	Nero	36830 5	475x300x222	242x33
680 GR	Verde	36850 3	475x300x222	242x33



Bianco (simile a RAL 9016)



Bianco (simile a RAL 9016)

Verona

Completamente zincata, rivestimento di qualità.

- Disponibile in due colori diversi: bianco e antracite
- Con fine corsa di apertura
- Apertura secondo norma DIN C4

Antracite
(simile a RAL 7016)

Articolo	Colori	EAN	H x L x P	Fessura
		40 03482...	mm	mm
844 W	Bianco	34350 0	354x404x150	335x30
844 ANT	Antracite	34340 1	354x404x150	335x30

Nordic 780

Completamente zincata, rivestimento di qualità.

- Disponibile in tre colori diversi: bianco, nero e verde
- Spaziosa cassetta postale
- Speciale supporto ad arco a tutto sesto adatto a questo modello (pagina 197)
- Con fine corsa di apertura
- Con profondità ottimale
- Apertura secondo norma DIN C4

Nero
(simile a RAL 9005)Verde
(simile a RAL 6009)

Articolo	Colori	EAN	H x L x P	Fessura
		40 03482...	mm	mm
780 W	Bianco	36800 8	560x380x222	327x44
780 S	Nero	36790 2	560x380x222	327x44
780 GR	Verde	36810 7	560x380x222	327x44



Bianco (simile a RAL 9016)



Acciaio zincato

Cassette postali



Bianco (simile a RAL 9016)

Capri

Completamente zincata, rivestimento di qualità.

- Disponibile in due colori diversi: bianco e antracite
- Apertura secondo norma DIN B5

Antracite
(simile a RAL 7016)

Articolo	Colori	EAN	HxLxP	Fessura
		40 03482...	mm	mm
813 W	Bianco	38700 9	304x215x80	176x30
813 ANT	Antracite	38710 8	304x215x80	176x30



Acciaio zincato

Cassette postali

Toscana

Completamente zincata, rivestimento di qualità.

- Disponibile in due colori diversi: bianco e antracite
- Con fine corsa di apertura
- Apertura secondo norma DIN C4

Antracite
(simile a RAL 7016)

Articolo	Colori	EAN	HxLxP	Fessura
		40 03482...	mm	mm
856 W	Bianco	38650 7	330x376x106	325x35
856 ANT	Antracite	38660 6	330x376x106	325x35



Bianco (simile a RAL 9016)



Bianco (simile a RAL 9016)

Riviera

Completamente zincata, rivestimento di qualità.

- Disponibile in due colori diversi: bianco e antracite
- Con fine corsa di apertura
- Apertura secondo norma DIN C4

Antracite
(simile a RAL 7016)

Articolo	Colori	EAN	HxLxP	Fessura
		40 03482...	mm	mm
835 W	Bianco	38680 4	460x335x130	275x35
835 ANT	Antracite	38690 3	460x335x130	275x35



Modena

Completamente zincata, rivestimento di qualità.

- Disponibile in tre colori diversi: bianco, argento e antracite
- Con fine corsa di apertura
- Apertura secondo norma DIN C4



Argento

Antracite
(simile a RAL 7016)

Articolo	Colori	EAN	HxLxP	Fessura
		40 03482...	mm	mm
857 W	Bianco	01720 3	335x360x127	325x33
857 Si	Argento	01730 2	335x360x127	325x33
857 ANT	Antracite	18700 5	335x360x127	325x33



Bianco (simile a RAL 9016)



Acciaio zincato

Cassette postali



Bianco (simile a RAL 9016)

Kopenhagen

Completamente zincata, rivestimento di qualità.

- Disponibile in tre colori diversi: bianco, ferro vecchio e verde
- Profondità ottimale
- Apertura secondo norma DIN C4



Ferro antico



Verde (simile a RAL 6009)



Articolo	Colori	EAN	HxLxP	Fessura
882 W	Bianco	40 03482...	mm	mm
882 E	Ferro antico	12700 1	345x410x205	330x35
882 GR	Verde	12710 0	345x410x205	330x35

Acciaio zincato

Cassette postali

Seattle

Completamente zincata, rivestimento di qualità.

- Con Box per giornali integrato
- Disponibile in due colori diversi: bianco e antracite
- Con fine corsa di apertura
- Apertura secondo norma DIN C4



Antracite (simile a RAL 7016)

Disponibile presumibilmente da Q3/2022!

Articolo	Colori	EAN	HxLxP	Fessura
848 W	Bianco	42040 9	405x364x110	328x39
848 ANT	Antracite	42030 0	405x364x110	328x39



Bianco (simile a RAL 9016)

Sylt

Completamente zincata, rivestimento di qualità.

- Disponibile in tre colori diversi: bianco, ferro vecchio e rame metallico
- Profondità ottimale
- Corno postale in alluminio fuso
- Apertura secondo norma DIN C4



Ferro antico



Rame metallico



Articolo	Colori	EAN	HxLxP	Fessura
1883 W	Bianco	40 03482...	mm	mm
1883 E	Ferro antico	12820 6	345x410x205	330x35
1883 K	Rame metallico	12830 5	345x410x205	330x35

Malaga

Completamente zincata, rivestimento di qualità.

- Illuminazione del numero civico con LED solare e sensore crepuscolare
- Con Box per giornali integrato
- Compresi i numeri civici autoadesivi (3x 0-9 / 1x AF)
- Disponibile in due colori diversi: bianco e argento
- Apertura secondo norma DIN C4



Argento

Articolo	Colori	EAN	HxLxP	Fessura
4400 W	Bianco	75320 0	420x377x115	332x31
4400 Si	Argento	75330 9	420x377x115	332x31



Bianco (simile a RAL 9016)



Acciaio zincato

Cassette postali



Bianco (simile a RAL 9016)

Olymp

Completamente zincata, rivestimento di qualità.

- Disponibile in due colori diversi: bianco e argento
- Tettuccio anti pioggia di plastica
- Con fine corsa di apertura
- Profondità ottimale
- Apertura secondo norma DIN C4



Argento



Articolo	Colori	EAN	HxLxP	Fessura
		40 03482...	mm	mm
916 W	Bianco	00900 0	340x389x193	332x32
916 Si	Argento	00910 9	340x389x193	332x32

Acciaio zincato

Cassette postali

Comfort

Completamente zincata, rivestimento di qualità.

- Disponibile in tre colori diversi: bianco, argento e nero
- Con fine corsa di apertura
- Profondità ottimale
- Apertura secondo norma DIN C4



Argento

Nero
(simile a RAL 9005)

Articolo	Colori	EAN	HxLxP	Fessura
		40 03482...	mm	mm
913 W	Bianco	04120 8	340x380x148	332x32
913 Si	Argento	04150 5	340x380x148	332x32
913 S	Nero	04140 6	340x380x148	332x32



Bianco (simile a RAL 9016)



Bianco (simile a RAL 9016)

Set Olymp

Completamente zincata, rivestimento di qualità.

- Con Box per giornali integrato
- Disponibile in due colori diversi: bianco e argento
- Tettuccio anti pioggia di plastica
- Con fine corsa di apertura
- Profondità ottimale
- Apertura secondo norma DIN C4



Argento



Articolo	Colori	EAN	HxLxP	Fessura
		40 03482...	mm	mm
91600 W	Bianco	32620 6	445x389x193	332x32
91600 Si	Argento	32610 7	445x389x193	332x32

Set Comfort

Completamente zincata, rivestimento di qualità.

- Con Box per giornali integrato
- Disponibile in tre colori diversi: bianco, argento e nero
- Con fine corsa di apertura
- Profondità ottimale
- Apertura secondo norma DIN C4



Argento

Nero
(simile a RAL 9005)

Articolo	Colori	EAN	HxLxP	Fessura
		40 03482...	mm	mm
91300 W	Bianco	32670 1	440x380x148	332x32
91300 Si	Argento	32660 2	440x380x148	332x32
91300 S	Nero	32650 3	440x380x148	332x32



Bianco (simile a RAL 9016)



Acciaio zincato

Cassette postali



Bianco (simile a RAL 9016)

Amsterdam

Completamente zincata, rivestimento di qualità.

- Disponibile in cinque colori: bianco, marrone, argento, antracite e nero
- Con fine corsa di apertura
- Apertura secondo norma DIN C4



Articolo	Colori	EAN	H x L x P	Fessura
		40 03482...	mm	mm
867 W	Bianco	20230 2	320x377x115	332x31
867 BR	Marrone	20250 0	320x377x115	332x31
867 Si	argento	31040 3	320x377x115	332x31
867 ANT	Antracite	27310 4	320x377x115	332x31
867 S	Nero	20240 1	320x377x115	332x31



Acciaio zincato

Cassette postali



Bianco (simile a RAL 9016)

Journal

Lamiera d'acciaio zincata

- Disponibile in tre colori diversi: bianco, ferro e argento
- Apertura secondo norma DIN C4



Articolo	Colori	EAN	H x L x P	Fessura
		40 03482...	mm	mm
5867 W	Bianco	61150 0	320x377x115	332x31
5867 E	Ferro	61140 1	320x377x115	332x31
5867 Si	Argento	61160 9	320x377x115	332x31



Bianco (simile a RAL 9016)

Set Vario

Completamente zincata, rivestimento di qualità.

- Disponibile in quattro colori diversi: bianco, argento, antracite e nero
- Con Box per giornali integrato
- Con copertura laterale per il box giornali integrato
- Con fine corsa di apertura
- Apertura secondo norma DIN C4



Articolo	Colori	EAN	H x L x P	Fessura
		40 03482...	mm	mm
86720 W	Bianco	31420 3	420x377x115	332x31
86720 Si	Argento	31440 1	420x377x115	332x31
86720 ANT	Antracite	38210 3	420x377x115	332x31
86720 S	Nero	31460 9	420x377x115	332x31



Bianco (simile a RAL 9016)

Mail

Lamiera d'acciaio zincata

- Disponibile in tre colori diversi: bianco, ferro e argento
- Apertura secondo norma DIN C4



Articolo	Colori	EAN	H x L x P	Fessura
		40 03482...	mm	mm
5877 W	Bianco	61120 3	322x362x100	333x34
5877 E	Ferro	61110 4	322x362x100	333x34
5877 Si	Argento	61130 2	322x362x100	333x34



Acciaio zincato

Cassette postali



Bianco (simile a RAL 9016)

Texel

Completamente zincato, finitura strutturata

- Disponibile in tre colori diversi: bianco, ferro e argento
- Apertura secondo norma DIN C4



Argento



Ferro

Articolo	Colori	EAN	H x L x P	Fessura
		40 03482...	mm	mm
Texel 5767 W	Bianco	35560 2	396 x 301 x 115	250 x 33
Texel 5767 Si	Argento	35550 3	396 x 301 x 115	250 x 33
Texel 5767 E	Ferro	35540 4	396 x 301 x 115	250 x 33



Acciaio zincato

Cassette postali

Letter

Completamente zincato e finitura strutturata

- Disponibile in quattro colori diversi: bianco, ferro, argento e verde
- Apertura secondo norma DIN C4



Argento



Ferro

Verde
(simile a RAL 6009)

Articolo	Colori	EAN	H x L x P	Fessura
		40 03482...	mm	mm
5832 W	Bianco	61090 9	370 x 270 x 92	230 x 32
5832 E	Ferro	61080 0	370 x 270 x 92	230 x 32
5832 Si	Argento	61100 5	370 x 270 x 92	230 x 32
5832 GR	Verde	61070 1	370 x 270 x 92	230 x 32



Bianco (simile a RAL 9016)



Bianco (simile a RAL 9016)

Holiday

Completamente zincata, rivestimento di qualità.

- Disponibile in quattro colori diversi: bianco, argento, ferro e verde
- Apertura secondo norma DIN B5



Argento



Ferro

Verde
(simile a RAL 6009)

Articolo	Colori	EAN	H x L x P	Fessura
		40 03482...	mm	mm
5842 W	Bianco	61190 6	357 x 390 x 135	262 x 38
5842 Si	Argento	61200 2	357 x 390 x 135	262 x 38
5842 E	Ferro	61180 7	357 x 390 x 135	262 x 38
5842 GR	Verde	61170 8	357 x 390 x 135	262 x 38



Daily

Completamente zincato e finitura strutturata

- Disponibile in quattro colori diversi: bianco, ferro, argento e verde
- Apertura secondo norma DIN B5



Argento



Ferro

Verde
(simile a RAL 6009)

Articolo	Colori	EAN	H x L x P	Fessura
		40 03482...	mm	mm
5861 GR	Verde	61030 5	305 x 225 x 75	190 x 30
5861 E	Ferro	61040 4	305 x 225 x 75	190 x 30
5861 W	Bianco	61050 3	305 x 225 x 75	190 x 30
5861 Si	Argento	61060 2	305 x 225 x 75	190 x 30



Bianco (simile a RAL 9016)



Acciaio zincato

Cassette postali



Bianco (simile a RAL 9016)

Pocket

Rivestimento di alta qualità

- Lamiera d'acciaio zincata
- Disponibile in tre colori diversi: bianco, ferro e argento
- Con finestra di ispezione
- Apertura secondo norma DIN B5



Ferro



Argento

Articolo	Colori	EAN	HxLxP	Fessura
		40 03482...	mm	mm
5871 W	Bianco	61010 7	315x215x75	185x35
5871 E	Ferro	61000 8	315x215x75	185x35
5871 Si	Argento	61020 6	315x215x75	185x35



Acciaio zincato

Cassette postali

Köln

Completamente zincata, rivestimento di qualità.

- Disponibile in due misure diverse:
- Disponibile in due colori diversi: bianco e marrone
- Con finestra di ispezione
- 871: Apertura secondo norma DIN B5
- 872: Apertura secondo norma DIN A4

Marrone
(simile a RAL 8014)

Bianco (simile a RAL 9016)

Articolo	Colori	EAN	HxLxP	Fessura
		40 03482...	mm	mm
871 W	Bianco	13760 4	315x215x75	185x35
871 BR	Marrone	12520 5	315x215x75	185x35
872 W	Bianco	13770 3	340x255x85	225x35
872 BR	Marrone	12530 4	340x255x85	225x35



Bianco (simile a RAL 9016)

Wismar

Completamente zincata, rivestimento di qualità.

- Disponibile in due misure diverse:
- 771: Disponibile in tre colori diversi: bianco, grigio e nero
- Senza fessura
- Con finestra di ispezione
- 771: Apertura secondo norma DIN B5
- 772: Apertura secondo norma DIN A4

Grigio
(simile a RAL 7035)Nero
(simile a RAL 9005)

Articolo	Colori	EAN	HxLxP	Fessura
		40 03482...	mm	mm
771 W	Bianco	12930 2	315x215x75	185x35
771 GRA	Grigio	12610 3	315x215x75	185x35
771 S	Nero	12620 2	315x215x75	185x35
772 W	Bianco	28830 6	340x255x85	225x35



Acciaio zincato

Cassette postali



Bianco (simile a RAL 9016)

Leipzig

Completamente zincata, rivestimento di qualità.

- Disponibile in tre colori diversi: bianco, marrone e antracite
- Con fine corsa di apertura
- Apertura secondo norma DIN C4

Marrone
(simile a RAL 8014)Antracite
(simile a RAL 7016)

Articolo	Colori	EAN	HxLxP	Fessura
		40 03482...	mm	mm
777 W	Bianco	28930 3	397 x 284 x 104	252 x 30
777 BR	Marrone	28910 5	397 x 284 x 104	252 x 30
777 ANT	Antracite	28000 3	397 x 284 x 104	252 x 30



Acciaio zincato

Cassette postali multiple, montaggio a parete

Cassette postali multiple

Idonee per i modelli Borkum, Leipzig, Potsdam e Köln (forati)

- Facile collegamento grazie ai fori di montaggio multipli
- Tappi in plastica inclusi per i fori di montaggio non necessari
- Telaio solo per montaggio sotto-intonaco, prezzo per metro lineare
- Imballaggio speciale necessario per cassette postali multiple a partire da quattro pezzi

Articolo	Colori	EAN	HxLxP
		40 03482...	mm
Forata 777 W	Bianco	27380 7	397 x 284 x 104
Forata 777 ANT	Antracite	27320 3	397 x 284 x 104
Forata 871 W	Bianco	13780 2	315 x 215 x 75
Forata 872 W	Bianco	13790 1	340 x 255 x 85
Forata 877 W	Bianco	20280 7	322 x 362 x 100
Forata 877 Si	Argento	20800 7	322 x 362 x 100
Forata 877 ANT	Antracite	27790 4	322 x 362 x 100
Forata 3877 Ni	Acciaio inossidabile	20390 3	322 x 362 x 100
Telaio	Bianco	09380 1	30 x 20 x 2
Collegamento		08370 3	Per cassetta postale
Imballaggio speciale		00100 4	Per cassetta postale

Leipzig
777 WPotsdam
877 W

Borkum 3877 Ni



Potsdam

Completamente zincata, rivestimento di qualità.

- Disponibile in quattro colori diversi: bianco, argento, marrone e antracite
- Con fine corsa di apertura
- Apertura secondo norma DIN C4



Bianco (simile a RAL 9016)



Argento

Marrone
(simile a RAL 8014)Antracite
(simile a RAL 7016)

Articolo	Colori	EAN	HxLxP	Fessura
		40 03482...	mm	mm
877 W	Bianco	20260 9	322 x 362 x 100	333 x 34
877 Si	Argento	07750 4	322 x 362 x 100	333 x 34
877 BR	Marrone	20270 8	322 x 362 x 100	333 x 34
877 ANT	Antracite	29360 7	322 x 362 x 100	333 x 34



Esempio

Pezzo, articolo

4x cassette postali Köln 872 W forate

4x collegamenti

1x telaio 2,62 metri lineari


(altezza 340 mm x 4 + larghezza 255 mm x 4 + scarto per angolo 60 mm)

4 x imballaggi speciali



Acciaio zincato

Box per giornali



Bianco (simile a RAL 9016)

5800**Acciaio zincato**

- Disponibile in 4 colori diversi: bianco, argento, verde e ferro
- Forma rotonda
- Utilizzabile su entrambi i lati
- Senza copertura laterale



Argento

Ferro

Verde
(simile a RAL 6009)

Articolo	Colori	EAN	L x Ø
		40 03482...	mm
5800 W	Bianco	61230 9	400x 120
5800 Si	Argento	61240 8	400x 120
5800 E	Ferro	61220 0	400x 120
5800 GR	Verde	61210 1	400x 120



Bianco (simile a RAL 9016)

800**Acciaio zincato**

- Disponibile in 4 colori diversi: bianco, argento, nero e marrone
- Con copertura laterale in plastica
- Forma rotonda
- Utilizzabile su entrambi i lati



Argento

Marrone
(simile a RAL 8014)Nero
(simile a RAL 9005)

Articolo	Colori	EAN	L x Ø
		40 03482...	mm
800 W	Bianco	13750 5	400x 120
800 Si	Argento	31100 4	400x 120
800 BR	Marrone	13710 9	400x 120
800 S	Nero	13700 0	400x 120



Acciaio zincato

Box per giornali

808**Acciaio zincato**

- Disponibile in tre colori diversi: bianco, rame a ferro vecchio
- Forma angolare con dicitura impressa carattere in rilievo
- Utilizzabile su entrambi i lati
- Larghezza utilizzabile: 380 mm
- Con copertura laterale in metallo verniciato coordinato



Bianco (simile a RAL 9016)



Rame

Ferro antico

Articolo	Colori	EAN	H x L x P
		40 03482...	mm
808 W	Bianco	20070 4	120x425x 110
808 K	Rame	12150 4	120x425x 110
808 E	Ferro antico	12140 5	120x425x 110

**820****Acciaio zincato - adatto per i modelli Amrum e Potsdam**

- Disponibile in due colori diversi: bianco e argento
- Con copertura laterale
- Incluso materiale di fissaggio per il collegamento della cassetta postale
- Montaggio:
 - Sotto la cassetta postale (fissare con striscia adesiva, quindi avvitare)
 - Sulla cassetta postale (con striscia adesiva)
 - Non adatto per il montaggio diretto a muro



Bianco (simile a RAL 9016)



Argento

Articolo	Colori	EAN	H x L x P
		40 03482...	mm
820 W	Bianco	31350 3	102 x 362 x 102
820 Si	Argento	31370 1	102 x 362 x 102



Fusione di alluminio

Cassette postali



Bianco (simile a RAL 9003)

Bordeaux

Cassetta postale massiccia in fusione di alluminio

- Disponibile in tre colori diversi: Bianco, verde e bronzo
- Con portalettere
- Profondità comfort (ampio spazio utile)
- Assolutamente resistente alle intemperie
- Apertura secondo norma DIN C4

Verde
(simile a RAL 6009)Bronzo
(simile a RAL 8025)

Articolo	Colori	EAN	HxLxP	Fessura
		40 03482...	mm	mm
1895 W	Bianco	18150 8	480x425x 180	330x32
1895 GR	Verde	18130 0	480x425x 180	330x32
1895 BC	Bronzo	18110 2	480x425x 180	330x32



Fusione di alluminio

Box per giornali

1890

Box per giornali massiccio in fusione di alluminio

- Disponibile in tre colori diversi: bianco, verde e bronzo
- Assolutamente resistente alle intemperie



Bianco (simile a RAL 9003)

Verde
(simile a RAL 6009)Bronzo
(simile a RAL 8025)

Articolo	Colori	EAN	HxLxP
		40 03482...	mm
1890 W	Bianco	12080 4	150x420x 112
1890 GR	Verde	12060 6	150x420x 112
1890 BC	Bronzo	12040 8	150x420x 112



Bianco (simile a RAL 9003)

Venezia

Cassetta postale massiccia in fusione di alluminio

- Disponibile in due colori diversi: bianco e bronzo
- Con portalettere
- Profondità ottimale
- Assolutamente resistente alle intemperie
- Apertura secondo norma DIN C4

Bronzo
(simile a RAL 8025)

Articolo	Colori	EAN	HxLxP	Fessura
		40 03482...	mm	mm
1899 W	Bianco	31530 9	390x417x 170	307x33
1899 BC	Bronzo	31510 1	390x417x 170	307x33



Acciaio zincato

Cassette postali per recinzioni



Bianco (simile a RAL 9016)

Potsdam

Completamente zincata, rivestimento di qualità.

- Cassetta postale per recinzioni
- Con fessura nel retro
- Disponibile in due colori diversi: bianco e marrone
- Con fine corsa di apertura
- Apertura secondo norma DIN C4



Marrone (simile a RAL 8014)



Articolo	Colori	EAN	H x L x P	Fessura
		40 03482...	mm	mm
878 W	Bianco	20490 0	322 x 362 x 100	333 x 34
878 BR	Marrone	20480 1	322 x 362 x 100	333 x 34

Acciaio inossidabile

Cassette postali per recinzioni

Borkum

Sigillatura con vernice trasparente protettiva

- Cassetta postale per recinzioni in acciaio inox
- Con fessura nel retro
- Con fine corsa di apertura
- Apertura secondo norma DIN C4



Articolo	EAN	H x L x P	Fessura
	40 03482...	mm	mm
3878 Ni	18730 2	322 x 362 x 100	333 x 34



Bianco (simile a RAL 9016)

Leipzig

Completamente zincata, rivestimento di qualità.

- Cassetta postale per recinzioni
- Con fessura nel retro
- Disponibile in due colori diversi: bianco e marrone
- Con fine corsa di apertura
- Apertura secondo norma DIN C4



Marrone (simile a RAL 8014)



Articolo	Colori	EAN	H x L x P	Fessura
		40 03482...	mm	mm
778 W	Bianco	28970 9	397 x 284 x 104	252 x 30
778 BR	Marrone	28920 4	397 x 284 x 104	252 x 30

Caratteristiche qualitative delle cassette postali BURG-WÄCHTER



Qualità Made in Germany
Queste cassette postali sono prodotte in Germania



Resistenza molto elevata alla corrosione



Resistenza elevata alla corrosione



Maggiore protezione in caso di furto e scasso



Protezione standard in caso di furto e scasso



La cerniera mantiene aperto lo sportello in maniera sufficiente a prelevare comodamente la posta



Per tutti coloro che ricevono tanta posta o vogliono lasciare la loro cassetta incustodita per una settimana



Cassette postali di alta qualità in acciaio inox. Sono estremamente resistenti alle intemperie e durevoli



Cassetta postale dotata di pannello solare per l'illuminazione del numero civico



Due chiavi incluse in dotazione



Testato nel laboratorio BURG-WÄCHTER secondo la norma EN 13724. Definisce la grandezza del vano posta e classifica la protezione contro scasso e la resistenza alle intemperie

Mailbox

U. S. Mailbox



Bianco

U. S. Mailbox

Cassetta postale con bandierina orientabile rossa

- Molto capiente
- 891: due colori disponibili: bianco e nero
- 892: disponibile in alluminio massiccio

Nero
(simile a RAL 9004)

Alluminio

Articolo	Colori	EAN	HxLxP
		40 03482...	mm
891 W	Bianco	18620 6	220x170x480
891 S	Nero	18610 7	220x170x480
892 ALU	In alluminio massiccio	18630 5	220x170x480



Supporto

Per U. S. Mailbox

- Da piantare nel calcestruzzo
- Include materiale di fissaggio per fissare la cassetta postale al palo

Articolo	Colori	EAN	Altezza	Ø
		40 03482...	mm	mm
893 S	Nero	18650 3	1500	30

Immagini del prodotto: Gli accessori/decorazioni mostrati non fanno parte della fornitura.

Supporti per cassette postali

Arco a tutto sesto

Rondo

- Arco a tutto sesto in alluminio verniciato
- Da piantare nel calcestruzzo
- Con piastra avvitabile per il fissaggio della cassetta postale
- Casette postali idonee: Piano (p.151), Pearl (p.151), Kiel (p.152), Malmö (p.152) e Bremen (p.153)
- Include materiale di fissaggio per fissare l'arco a tutto sesto al supporto della cassetta postale



Articolo	Colori	EAN	Lunghezza	Ø
		40 03482...	mm	mm
Rondo 145 W Bianco		27760 7	1740	50



Supporto ad arco a tutto sesto NORDIC 3685 Ni/3785 Ni

Acciaio inox, antiruggine

- Supporto Nordic 3685 Ni: adatto per cassetta postale Nordic 680 (p. 175)/ Nordic 3680 Ni (p. 159)
- Supporto Nordic 3785 Ni: adatto per cassetta postale Nordic 780 (p.175)/ Nordic 3780 Ni (p. 159)



Articolo	EAN	H x L	Ø
	40 03482...	mm	mm
Nordic 3685 Ni	36870 1	1500 (1200)x363	32
Nordic 3785 Ni	36860 2	1500 (1200)x443	32



Supporti per cassette postali Universal



Universal 150 Ni

Acciaio inox, antiruggine

- Utilizzo universale per quasi tutte le cassette postali in acciaio inox, acciaio e plastica
- Consiste in due tubi, con speciale foratura
- Le cassette postali si fissano al supporto dall'interno, offrendo un'elevata protezione dal furto
- Da piantare nel calcestruzzo o da montare tramite piedino di montaggio BASE Uni 150 (vedi pag. 199)
- Se necessario, i tubolari possono essere accorciati
- Non adatto per Opera/Quadus (p. 156), Hamburg (p. 167), Capri (p. 176), Cosmo (p. 157) e box giornali



Articolo	EAN	Lunghezza	Ø
Universal 150 Ni	40 03482... 00300 8	mm 1500	mm 32

Supporti per cassette postali Universal, piedino di montaggio

Arco a tutto sesto Universal 190

Acciaio inox, antiruggine

- Può essere aggiunto in seguito a supporti Universal 150 Ni già presenti
- Per tutti i modelli con distanza per foratura 190 mm: Verona (p.158/174), Comfort/Comfort-Set (p.160/181), Lucca/Lucca-Set (p.168), Amrum/Amrum-Set (p.161), Modena (p.167/177), Borkum (p.163/195), Inoxstar, Olymp/Olymp set (p.180), Amsterdam (p.182), Potsdam (p.188), Set Vario (p.182), Classico (p.154)
- Montaggio facile:
 - > Rimuovere i cappucci in plastica alle estremità dell'arco tondo
 - > Infilare l'alzata sui due tubi del supporto Universal 150 Ni
 - > Quindi fissare l'alzata con le viti di fissaggio al supporto di montaggio della cassetta postale



Articolo	EAN	Ø
Uni 190 Ni	40 03482... 89060 8	mm 32



Bianco (simile a RAL 9016)

Universal 150

Zincato e verniciato

- Disponibile in tre colori diversi: bianco, nero e argento
- Consiste in due tubi, con speciale foratura
- Le cassette postali si fissano al supporto dall'interno, offrendo un'elevata protezione dal furto
- Da piantare nel calcestruzzo o da montare tramite piedino di montaggio BASE Uni 150 (vedi pag. 199)
- Se necessario, i tubolari possono essere accorciati
- Non adatto per Opera/Quadus (p. 156), Hamburg (p. 167), Capri (p. 176) e box giornali



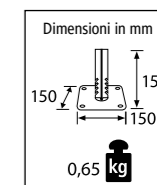
Articolo	Colori	EAN	Lunghezza	Ø
Universal 150 W	Bianco	40 03482... 23900 1	mm 1500	mm 32
Universal 150 S	Nero	23920 9	1500	32
Universal 150 Si	Argento	23910 0	1500	32



Piedino di montaggio BASE Uni 150

- Disponibile in due varianti:
 - > Acciaio inox antiruggine
 - > Zincato e verniciato
- Adatto per supporto Universal 150 Ni e per il supporto ad arco a tutto sesto Nordic
- Set composto da due piedini
- Montaggio facile, senza l'uso di calcestruzzo
- Da avvitare a una base stabile

- **Consigli per il montaggio:**
Il montaggio deve essere effettuato su una base stabile (ad es. calcestruzzo). Il supporto può essere adattato (accorciato) individualmente in altezza (lunghezza). Questo viene posizionato al centro nell'alloggiamento (piedino) e premuto saldamente verso il basso. Se necessario, per questa operazione si può utilizzare un martello in plastica.



Articolo	Colori	EAN	Materiale
BASE Uni 150 Ni		40 03482... 37260 9	Acciaio inossidabile
BASE Uni 150 W	Bianco	37270 8	Acciaio zincato
BASE Uni 150 S	Nero	37290 6	Acciaio zincato
BASE Uni 150 Si	Argento	37280 7	Acciaio zincato



Cassette postali indipendenti Europa



Bianco (simile a RAL 9016)

Europa 731

Completamente zincata, rivestimento di qualità.

- Pratica spaziosa cassetta postale
- Possibilità di montaggio a parete o indipendente
- Conforme alla norma postale svizzera
- Disponibile in due colori diversi: bianco e ferro vecchio
- Con profondità ottimale
- Formato fessura: DIN B4
- Sopra: portalettere con fessura integrata
- Sotto: spazioso scomparto per pacchi con sportello rimovibile (chiusura magnetica)
- **Dimensioni sportello (H x L):** 150 x 357 mm, profondità utile: 261 mm
- **Suggerimento:** il supporto idoneo per la cassetta postale Europa 731 si trova a pagina 203



Ferro antico



Articolo	Colori	EAN	HxLxP	Fessura
		40 03482...	mm	mm
731 W	Bianco	20030 8	360x407x292	371x32
731 E	Ferro antico	20020 9	360x407x292	371x32

Cassette postali indipendenti Europa

Europa 732

Completamente zincata, rivestimento di qualità.

- Con tetto coprente in plastica
- Pratica spaziosa cassetta postale
- Possibilità di montaggio a parete o indipendente
- Conforme alla norma postale svizzera
- Disponibile in tre colori diversi: bianco, ferro antico e argento
- Con profondità ottimale
- Formato fessura: DIN B4
- Sopra: portalettere con fessura integrata
- Sotto: spazioso scomparto per pacchi con sportello rimovibile (chiusura magnetica)

- **Dimensioni sportello (H x L):** 150 x 357 mm, profondità utile: 261 mm
- **Suggerimento:** il supporto idoneo per la cassetta postale Europa 732 si trova a pagina 203
- **ABE:** set di montaggio a muro per modello Europa 732 con tetto



Bianco (simile a RAL 9016)



Ferro antico



Argento

Articolo	Colori	EAN	HxLxP	Fessura
		40 03482...	mm	mm
732 W	Bianco	19850 6	411x455x324	371x32
732 E	Ferro antico	19840 7	411x455x324	371x32
732 Si	Argento	19730 1	411x455x324	371x32
ABE 1		08290 4		



Adatto a: supporto EST per montaggio indipendente (vedere p. 203)

Cassette postali indipendenti

Dual



Bianco (simile a RAL 9016)

Dual Front

Completamente zincata, rivestimento di qualità.

- Lamiera d'acciaio zincata o acciaio inox
- Versione in acciaio disponibile in tre colori: bianco, argento e antracite
- Fessura: DIN C4
- Versione forata per un semplice montaggio
- Coperchio e sportello sul lato frontale
- Idoneo anche al montaggio a muro



Argento

Antracite
(simile a RAL 7016)Acciaio
inossidabile

Articolo	Colori	EAN	H x L x P	Fessura
		40 03482...	mm	mm
821 W	Bianco	34120 9	360x407x292	356x32
821 Si	Argento	34130 8	360x407x292	356x32
821 Ant	Antracite	34180 3	360x407x292	356x32
3821 Ni	Acciaio inossidabile	34470 5	360x407x292	356x32

Cassette postali indipendenti

Europa e Dual

Supporto per Dual e Europa

Da piantare nel calcestruzzo

- In alluminio
- Disponibile in tre colori diversi: bianco, nero e argento
- Può essere accorciato secondo la lunghezza desiderata



Articolo	Colori	EAN	H x L x P
		40 03482...	mm
EST 1 W	Bianco	08270 6	1200x80x80
EST 1 S	Nero	08260 7	1200x80x80
EST 1 Si	Argento	10910 6	1200x80x80
ABE 1		08290 4	



Cassette postali indipendenti / sistemi Indipendenti, Dual



La fig. mostra un esempio di montaggio del supporto Terzo VP11-P W con cassetta postale Dual 821 W

Cassetta postale multipla Dual

Supporto Terzo

Sistemi indipendenti fino a sei cassette postali

- Possibile combinare cassette postali Dual, supporti Terzo e set di montaggio
- Montaggio facile
- Supporti Terzo in profilo di alluminio di alta qualità verniciato a polvere
- Supporti preforati
- Da cementare (con piedino Terzo, vedi p. 206), anche da avvitare
- Si consiglia di posizionare in area esterna al riparo dalle intemperie

Articolo	Colori	EAN
		40 03482...
Supporto Terzo V11-P W	Bianco	38530 2
Supporto Terzo V11-P Si	Argento	38500 5
Supporto Terzo V11-P ANT	Antracite	38510 4

Accessori

Supporto EST

- Ideale per l'installazione di una singola cassetta postale Dual/Europa

Set di montaggio

- Distanziali, viti e rondelle

Piedino Terzo per il montaggio a pavimento

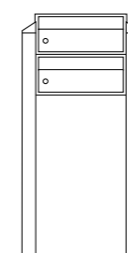
- Piedino massiccio in zinco pressofuso di alta qualità
- Materiali di fissaggio e coperchi inclusi

Articolo	Colori	EAN	H x L x P mm
		40 03482...	
Supporto EST 1 W	<small>incl. materiale di montaggio</small> Bianco	08270 6	1200x80x80
Supporto EST 1 Si	<small>incl. materiale di montaggio</small> Argento	10910 6	1200x80x80
Supporto EST 1 S	<small>incl. materiale di montaggio</small> Nero	08260 7	1200x80x80
Set di montaggio BK	1 set per collegamento	06871 7	
Piedino Terzo V11-F W	Bianco	31000 7	
Piedino Terzo V11-F Si	Argento	17780 8	
Piedino Terzo V11-F ANT	Antracite	34420 0	

Suggerimento: avvitare su una superficie stabile, non fissare nel calcestruzzo.

Cassette postali indipendenti / Sistemi Indipendenti, Dual

Dual Front

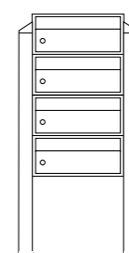


Set n° 82101 W / Set n° 83101 Si /
Set n° 82121 ANT

Set n° 84101 Ni / ANT

Altezza da terra: 1372 mm
Altezza complessiva: 1672 mm
Larghezza: 550 mm

Dual Front

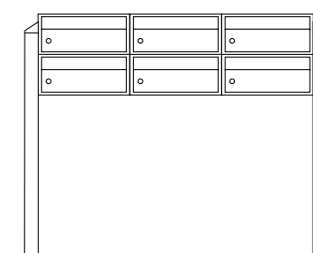


Set n° 82102 W / Set n° 83102 Si
Set n° 82122 ANT

Set n° 84102 Ni / ANT

Altezza da terra: 1372 mm
Altezza complessiva: 1672 mm
Larghezza: 550 mm

Dual Front

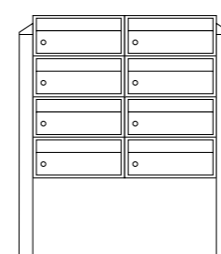


Set n° 82103 W / Set n° 83103 Si
Set n° 82123 ANT

Set n° 84103 Ni / ANT

Altezza da terra: 1372 mm
Altezza complessiva: 1672 mm
Larghezza: 1364 mm

Dual Front




Set n° 82104 W / Set n° 83104 Si
Set n° 82124 ANT

Set n° 84104 Ni/ANT

Altezza da terra: 1372 mm
Altezza complessiva: 1672 mm
Larghezza: 957 mm

Dual Front



Set n° 82106 W / Set n° 83106 Si
Set n° 82126 ANT

Set n° 84106 Ni/ANT

Altezza da terra: 1372 mm
Altezza complessiva: 1672 mm
Larghezza: 1364 mm

Cassette postali indipendenti / Sistemi Indipendenti, Terzo



Cassette postali per montaggio autonomo

Per i modelli Leipzig 777 e Potsdam 877

- Preforate
- Inclusi tappi di chiusura

Articolo	Colori	EAN	H x L x P
		40 03482...	mm
Forata 777 W	Bianco	27380 7	397x284x104
Forata 777 ANT	Antracite	27320 3	397x284x104
Forata 877 W	Bianco	20280 7	322x362x100
Forata 877 Si	Argento	20800 7	322x362x100
Forata 877 ANT	Antracite	27790 4	322x362x100

Supporti e tetti

- Profilo di alluminio di alta qualità verniciato a polvere
- Combinabile singolarmente
- Posizionamento solo in area esterna protetta dalle intemperie
- Facile da montare, compreso il materiale di montaggio
- Terzo V11: supporto, profilo da 110 mm, preforato
- Terzo H14: tetti, profilo da 140 mm, preforato

Articolo	Colori	EAN	Lunghezza
		40 03482...	mm
Terzo V11 - 170 W	Bianco	38530 2	
Terzo V11 - 170 Si	Argento	38500 5	
Terzo V11 - 170 ANT	Antracite	38510 4	
Terzo H14 - 63 W	Bianco	27360 9	630
Terzo H14 - 79 W	Bianco	27700 3	790
Terzo H14 - 79 Si	Argento	20600 3	790
Terzo H14 - 79 ANT	Antracite	37240 1	790
Terzo H14 - 92 W	Bianco	27370 8	920
Terzo H14 - 92 ANT	Antracite	34400 2	920
Terzo H14 - 115 W	Bianco	27680 8	1150
Terzo H14 - 115 Si	Argento	20620 1	1150
Terzo H14 - 115 ANT	Antracite	37250 0	1150

Accessori

- Set di montaggio: distanziatori, viti autofilettanti e rondelle (4 pz. ciascuno)
- Piedino Terzo: piedino massiccio in zinco pressofuso di alta qualità, non richiede il fissaggio nel calcestruzzo, materiali di fissaggio e coperchi inclusi

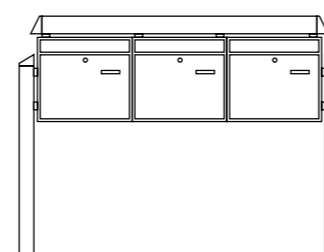
Articolo	Colori	EAN
		40 03482...
Set di montaggio Terzo W	Bianco	05951 7
Set di montaggio Terzo Si	Argento	22081 8
Set di montaggio Terzo ANT	Antracite	05950 0
Set di montaggio BK		06871 7
Piedino V 11-F W	Bianco	31000 7
Piedino V 11-F Si	Argento	17780 8
Piedino V 11-F ANT	Antracite	34420 0

Suggerimento: avvitare su una superficie stabile, non fissare nel calcestruzzo.



Cassette postali indipendenti / Sistemi Indipendenti, Terzo

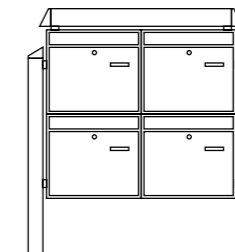
Set n° 86420 W/87420 Si/
84420 ANT



Sistema Terzo composto da:
2 supporti Terzo V11
1 tetto Terzo H14-115
3 Potsdam 877 forate
4 set di montaggio Terzo +
2 set di montaggio BK

Altezza da terra: 1501 mm
Altezza complessiva: 1801 mm
Larghezza: 440 mm

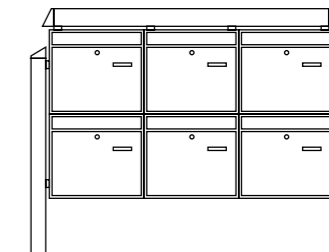
Set n° 86430 W/87430 Si/
84430 ANT



Sistema Terzo composto da:
2 supporti Terzo V11
1 tetto Terzo H14-79
4 Potsdam 877 forate
3 set di montaggio Terzo +
4 set di montaggio BK

Altezza da terra: 1501 mm
Altezza complessiva: 1801 mm
Larghezza: 866 mm

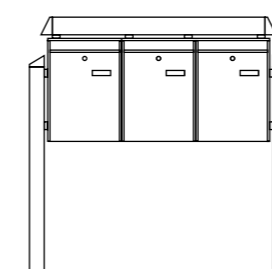
Set n° 86440 W/87440 Si/
84440 ANT



Sistema Terzo composto da:
2 supporti Terzo V11
1 tetto Terzo H14-115
6 Potsdam 877 forate
4 set di montaggio Terzo +
7 set di montaggio BK

Altezza da terra: 1501 mm
Altezza complessiva: 1801 mm
Larghezza: 1228 mm

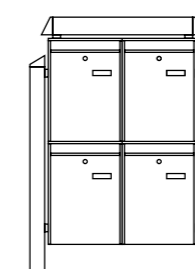
Set n° 86470 W/84470 ANT



Sistema Terzo composto da:
2 supporti Terzo V11
1 tetto Terzo H14-92 W
3 Leipzig 777 forate
4 set di montaggio Terzo +
2 set di montaggio BK

Altezza da terra: 1501 mm
Altezza complessiva: 1801 mm
Larghezza: 994 mm

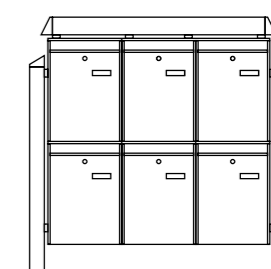
Set n° 86480 W



Sistema Terzo composto da:
2 supporti Terzo V11 W
1 tetto Terzo H14-63 W
4 Leipzig 777 W forate
3 set di montaggio Terzo +
4 set di montaggio BK

Altezza da terra: 1501 mm
Altezza complessiva: 1801 mm
Larghezza: 710 mm

Set n° 86490 W/84490 ANT



Sistema Terzo composto da:
2 supporti Terzo V11
1 tetto Terzo H14-92
6 Leipzig 777 W forate
4 set di montaggio Terzo +
7 set di montaggio BK

Altezza da terra: 1501 mm
Altezza complessiva: 1801 mm
Larghezza: 994 mm

Cassette postali a inserimento

Vani per inserimento da esterno



Vano per inserimento da esterno Porta 791 Ni

In acciaio inox antiruggine

- Con targhetta nominativa
- Materiale di fissaggio incluso
In dotazione viti serratura adatte per spessori sportello fino a 35 mm
- Apertura porta/parete necessaria per l'installazione:
Altezza: 45-55 mm;
larghezza 235-240 mm



Articolo	EAN	H x L x P	Fessura
PORTA 791 Ni SB	40 03482...	mm	mm
	38110 6	68x266x9	226x22



Bianco

Vano di inserimento da esterno, porta a pezzo unico

Telaio in alluminio, coperchio in acciaio zincato

- Verniciatura a polvere di alta qualità
- Materiali di fissaggio inclusi
- Utilizzo universale con spessore porta/parete da 20 mm
- Disponibile in tre colori diversi: bianco, argento e marrone
- Apertura porta/parete necessaria per l'installazione:
Altezza: 50-67,5 mm;
larghezza 257-268,5 mm



Argento



Marrone

Articolo	Colori	EAN	H x L	Fessura
PORTA 796 W	Bianco	40 03482...	mm	mm
PORTA 796 Si	Argento	32470 7	101 x 304	254 x 35
PORTA 796 BR	Marrone	32480 6	101 x 304	254 x 35
		32490 5	101 x 304	254 x 35



Cassette postali a inserimento

Per opere murarie

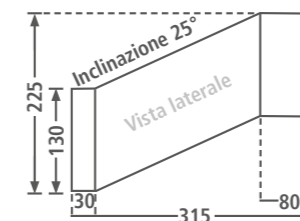
Cassette postali a inserimento 795

Acciaio zincato con sportello di prelievo verniciato bianco

- Profondità regolabile fino a 490 mm di spessore nella parete



Vista retro



Articolo	Colori	EAN	H x L x P
Cassetta 795 W	Zincata, sportello bianco	40 03482...	mm
		32430 1	130 X 260 x 315-490



Fessura di inserimento 794

Fessura in alluminio massiccio e coperchio

- È possibile montare un numero a piacere di cassette postali una sopra l'altra, in quanto la fessura è profilata
- Disponibile in tre colori diversi: bianco, argento e marrone

Articolo	Colori	EAN	H x L x P	Fessura
Fessura 794 W	Bianco	40 03482...	mm	mm
Fessura 794 Si	Argento	32440 0	135 x 305 x 8	230 x 35
		32450 9	135 x 305 x 8	230 x 35



795 Cassetta da inserimento con fessura 794



2x cassette da inserimento 795 con 2x fessure 794


Cassette postali Pezzi di ricambio

Pezzi di ricambio

- BK 92 M/K: cilindro di ricambio per cassette postali BURG-WÄCHTER
- Cilindri singoli: cilindri per cassette postali
- BK 92 F: 1 coppia di finestre nominative standard
- N1: Finestra nominativa standard
- N2: Finestra nominativa per modelli

Dual e Europa

- S1: Finestra visiva per modello Köln
- SD 1: Copertura laterale per box giornali, rotonda
- SD 2 U: Copertura laterale per scompartimenti per giornali a U, ad es. per il modello London (p.173) o Malaga (p.179)
- SD 3 V: Copertura laterale a V, ad es. per Set Vario (p.182) o Set Amrum (p.161)

Articolo	EAN	UC	Per fabbricato		
40 03482...					
↓ Cassette postali BURG-WÄCHTER ↓					
BK 92 M	SB	14111 3	5	Cassette postali in metallo	65 R
BK 92 K	SB	14121 2	5	Per quasi tutti i modelli in plastica e ghisa	65 R
BK 92 Point	SB	30981 0	5		40 W L/R
Cilindri singoli		13880 9	1	indicare il tipo	

↓ Chiavi per cassette postali ↓

Chiave	04040 9	1	Secondo il n. di chiusura a 7 cifre	
--------	---------	---	-------------------------------------	--

Articolo	EAN	UC	Dimensioni
40 03482...			
BK 92 F SB	18661 9	5	74x22
Finestra nom. N1	08110 5	1	74x22
Finestra nom. N2	28900 6	1	111x31
Finestra vis. S1	08120 4	1	44x14
Coperchio SD1 SB (prezzo al paio)	28871 9	10	Ø 120 mm, confezionati al paio: 1 VE = 10 paia
Copertura laterale SD2 U SB	39861 6	5	100x100 mm, a U
Copertura laterale SD3 V SB	39871 5	5	100x100 mm, a V

Ausili di prelievo

- Acciaio inox, antiruggine
- Per la posta sul pavimento
- Montaggio semplice e successivo tramite incollaggio
- Disponibili due versioni

Articolo	EAN	Idoneo a
40 03482...		
Ausilio di prelievo 1 Ni	37970 7	Amrum/-Set, Amsterdam, Borkum, Comfort/-Set, Olymp/-Set, Leipzig, Lucca/-Set, Magdeburg, Nordic, Potsdam, Set Vario
Ausilio di prelievo 2 Ni	37980 6	Dual, Europa, Copenhagen, Sylt



BK 92 Point



Copertura laterale SD 1



Copertura laterale SD 2 U



Copertura laterale SD 3 V



COMODO, SICURO, UNIVERSALE

I box dei pacchi per ogni occasione!



Box per pacchi

I box per pacchi eBoxx ed eBoxx EASY+ ricevono i vostri pacchi anche quando non siete a casa.

State aspettando con ansia la vostra consegna? Ma poi non siete a casa quando squilla il servizio pacchi.

Al posto delle scarpe nuove, ancora una volta avete tra le mani solo il biglietto del ritiro. Ciò non deve accadere: i box per pacchi di BURG-WÄCHTER possono aiutarvi! 24 ore su 24, sette giorni su sette.

Indipendentemente dal fatto che provenga da DHL, DPD,

Hermes o qualsiasi altro servizio pacchi. Anche la farmacia, il fornitore di bevande o il fornaio dietro l'angolo potranno consegnare i vostri ordini o i panini della domenica. **Che si tratti di una casa unifamiliare, di una bifamiliare o di un appartamento in affitto – eBoxx / eBoxx EASY+ soddisfa tutti le esigenze.**

Box per ricezione pacchi eBoxx EASY+



Box per ricezione pacchi eBoxx EASY+

Pratico:

- permette di ricevere pacchi anche se quando non siete in casa. Tutto il giorno. Sicuro. Senza contatto.
- Per tutti i servizi postali, consegne da supermercati, farmacie ecc.
- Spedizioni multiple da diversi servizi postali ricevuti con un codice di apertura individuale.
- Possibile installazione a parete, a pavimento, su supporto e sistema (sono richiesti palo e traversa Universal 150 eBoxx Ni o Terzo)

- Comodo da controllare tramite la KeyApp secuENTRY: Assegna codici di consegna, controlla lo stato della batteria, verifica se è stato depositato un pacco (per iOS e Android)

Lo sportello:

- sistema di chiavistelli resistente alla corrosione
- Fissaggio in 3 punti e 3 cerniere
- Arresto dello sportello tramite barra finecorsa
- Possibilità di apertura di emergenza dall'interno (sicurezza bambini)

- Dispositivo di arresto dello sportello contro l'apertura accidentale

Stabile e duraturo:

- stabilissima saldatura laser
- Sistema di aerazione perfezionato
- Puntellatura a pavimento
- Buona protezione contro atti vandalici: con una resistenza alla trazione di livello di sicurezza 4 (40 kg), la cassetta dei pacchi offre una protezione estremamente robusta.



E 635 W

E 635 ANT

GV 645 W

GV 645 ANT

Cassetta postale eBoxx A

Cassetta postale in acciaio zincato

- Completamente zincata, rivestimento di qualità.
- Disponibile in due colori
- Con fine corsa di apertura
- Apertura secondo norma DIN C4

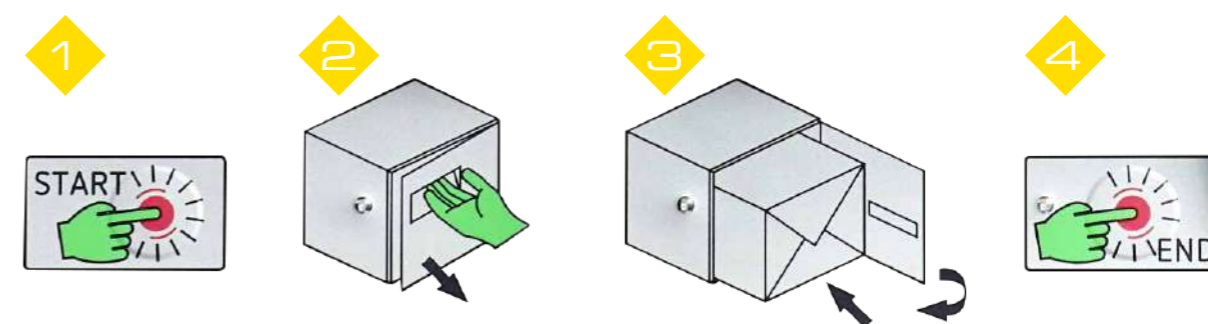
Antracite
(simile a RAL 7016)

Bianco (simile a RAL 9016)

L'aggiunta ideale al box
per ricezione pacchi eBoxx E.

Box per ricezione pacchi eBoxx EASY+

Facile utilizzo in quattro passaggi:



Colori	EAN	Box per pacchi Dimensioni/peso	Pacco max. dimensioni/carico*
	40 03482...	in mm	in mm
E 635 ANT / E 635 W		98 l 12,5 kg	a seconda del tipo di installazione fino a 40 kg
Antracite	41930 4		
Bianco	41920 5		
GV 645 ANT / GV 645 W		197 l 20,5 kg	a seconda del tipo di installazione fino a 50 kg
Antracite	41950 2		
Bianco	41940 3		
A 625 ANT / A 625 W **		4,9 kg	DIN C4
Antracite	41970 0		
Bianco	41960 1		

* La capacità di carico può variare a seconda del tipo di installazione e della natura della parete. Le informazioni si applicano solo all'installazione professionale. ** Cassette postali conformi alla norma DIN EN 13724:2013

Box per pacchi eBoxx EASY+ E in combinazione con cassetta postale eBoxx A: sono possibili diverse varianti per l'installazione a parete, su supporto o impianto. Vedere da pagina 216*.

Box per ricezione pacchi eBoxx EASY+



Box per ricezione pacchi eBoxx EASY+

Pratico:

- permette di ricevere pacchi anche se quando non siete in casa. Tutto il giorno. Sicuro. Senza contatto.
- Per tutti i servizi postali, consegne da supermercati, farmacie ecc.
- Spedizioni multiple da diversi servizi postali ricevuti con un codice di apertura individuale.
- Possibile installazione a parete, a pavimento, su supporto e sistema (sono richiesti palo e traversa Universal 150 eBoxx Ni o Terzo)

- Comodo da controllare tramite la KeyApp secuENTRY: Assegna codici di consegna, controlla lo stato della batteria, verifica se è stato depositato un pacco (per iOS e Android)

Lo sportello:

- sistema di chiavistelli resistente alla corrosione
- Fissaggio in 3 punti e 3 cerniere
- Arresto dello sportello tramite barra finecorsa
- Possibilità di apertura di emergenza dall'interno (sicurezza bambini)

- Dispositivo di arresto dello sportello contro l'apertura accidentale

Stabile e duraturo:

- stabilissima saldatura laser
- Sistema di aerazione perfezionato
- Puntellatura a pavimento
- Buona protezione contro atti vandalici: con una resistenza alla trazione di livello di sicurezza 4 (40 kg), la cassetta dei pacchi offre una protezione estremamente robusta.



E 635 W E 635 ANT GV 645 W GV 645 ANT

Cassetta postale eBoxx A

Cassetta postale in acciaio zincato

- Completamente zincata, rivestimento di qualità.
- Disponibile in due colori
- Con fine corsa di apertura
- Apertura secondo norma DIN C4



Antracite (simile a RAL 7016)

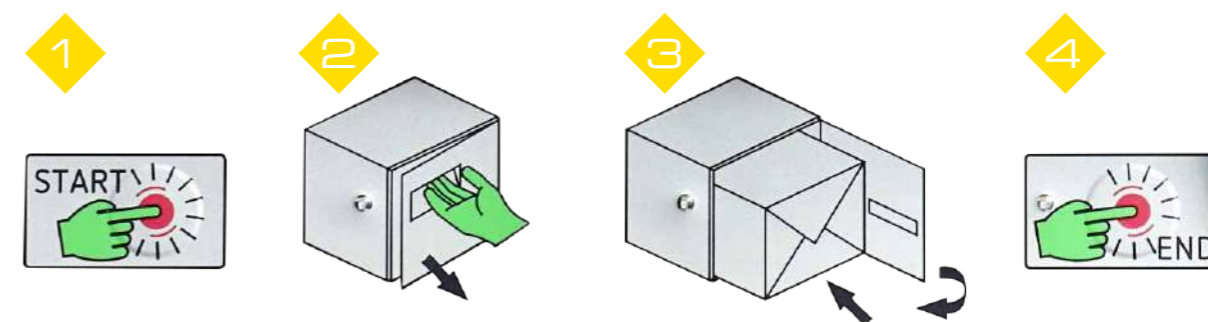


Bianco (simile a RAL 9016)

L'aggiunta ideale al box per ricezione pacchi eBoxx E.

Box per ricezione pacchi eBoxx EASY+

Facile utilizzo in quattro passaggi:



Colori	EAN	Box per pacchi Dimensioni/peso	Pacco max. dimensioni/carico*
	40 03482...	in mm	in mm
E 635 ANT / E 635 W			
Antracite	41930 4		
Bianco	41920 5		
GV 645 ANT / GV 645 W			
Antracite	41950 2		
Bianco	41940 3		
A 625 ANT / A 625 W **			
Antracite	41970 0		
Bianco	41960 1		

* La capacità di carico può variare a seconda del tipo di installazione e della natura della parete.


Le informazioni si applicano solo all'installazione professionale. ** Cassette postali conformi alla norma DIN EN 13724.

Box per pacchi eBoxx EASY+ E in combinazione con cassetta postale eBoxx A: sono possibili diverse varianti per l'installazione a parete, su supporto o impianto. Vedere da pagina 216*.

Box per pacchi indipendenti / Sistemi

Selezione dei moduli di sistema con **due box**

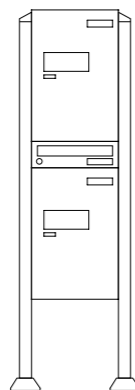
eBoxx EASY+ E 635
Set N. 84383 W/84353 ANT
eBoxx E 634
Set N. 84437 W/84413 ANT



Sistema eBoxx composto da:
2x eBoxx EASY+ E 635 o eBoxx E 634
2x supporti Terzo 170
2x piedini Terzo
2x set di montaggio sistema eBoxx (38420 6)

Altezza x larghezza x profondità totale:
1700 x 570 x 450 mm

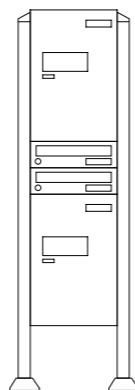
eBoxx EASY+ E 635
Set N. 84387 W/84357 ANT
eBoxx E 634
Set N. 84442 W/84417 ANT



Sistema eBoxx composto da:
2x eBoxx EASY+ E 635 o eBoxx E 634
1x cassetta postale A 625
2x supporti Terzo 170
2x piedini Terzo
2x set di montaggio sistema eBoxx (38420 6)

Altezza x larghezza x profondità totale:
1700 x 570 x 450 mm

eBoxx EASY+ E 635
Set N. 84390 W/84360 ANT
eBoxx E 634
Set N. 84445 W/84421 ANT

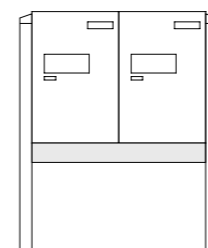


Sistema eBoxx composto da:
2x eBoxx EASY+ E 635 o eBoxx E 634
2x cassette postali A 625
2x supporti Terzo 170
2x piedini Terzo
2x set di montaggio sistema eBoxx (38420 6)

Altezza x larghezza x profondità totale:
1700 x 570 x 450 mm

Selezione dei moduli di sistema con **due box**

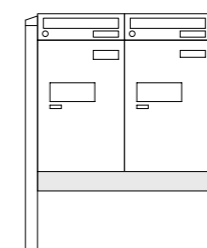
eBoxx EASY+ E 635
Set N. 84371 W/84341 ANT
eBoxx E 634
Set N. 84424 W/84401 ANT



Sistema eBoxx composto da:
2x eBoxx EASY+ E 635 o eBoxx E 634
2x supporti Terzo 170
1x traversa Terzo T 760
2x set di montaggio sistema eBoxx (38420 6)

Altezza x larghezza x profondità totale:
1151 x 950 x 450 mm

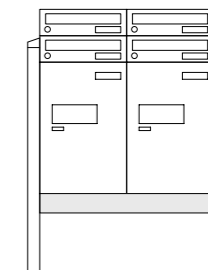
eBoxx EASY+ E 635
Set N. 84375 W/84345 ANT
eBoxx E 634
Set N. 84428 W/84405 ANT



Sistema eBoxx composto da:
2x eBoxx EASY+ E 635 o eBoxx E 634
2x cassette postali A 625
2x supporti Terzo 170
1x traversa Terzo T 760
2x set di montaggio sistema eBoxx (38420 6)

Altezza x larghezza x profondità totale:
1151 x 950 x 450 mm

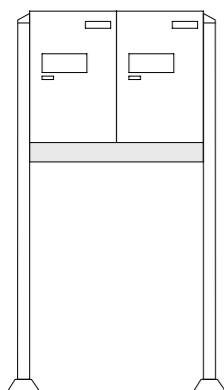
eBoxx EASY+ E 635
Set N. 84377 W/84347 ANT
eBoxx E 634
Set N. 84431 W/84407 ANT



Sistema eBoxx composto da:
2x eBoxx EASY+ E 635 o eBoxx E 634
4x cassette postali A 625
2x supporti Terzo 170
1x traversa Terzo T 760
2x set di montaggio sistema eBoxx (38420 6)

Altezza x larghezza x profondità totale:
1266 x 950 x 450 mm

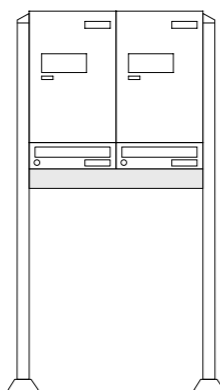
eBoxx EASY+ E 635
Set N. 84373 W/84343 ANT
eBoxx E 634
Set N. 84426 W/84403 ANT



Sistema eBoxx composto da:
2x eBoxx EASY+ E 635 o eBoxx E 634
2x supporti Terzo 170
2x piedini Terzo
1x traversa Terzo T 760
2x set di montaggio sistema eBoxx (38420 6)

Altezza x larghezza x profondità totale:
1700 x 950 x 450 mm

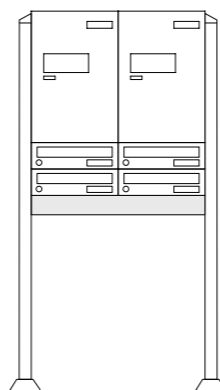
eBoxx EASY+ E 635
Set N. 84379 W/84349 ANT
eBoxx E 634
Set N. 84433 W/84409 ANT



Sistema eBoxx composto da:
2x eBoxx EASY+ E 635 o eBoxx E 634
2x cassette postali A 625
2x supporti Terzo 170
2x piedini Terzo
1x traversa Terzo T 760
2x set di montaggio sistema eBoxx (38420 6)

Altezza x larghezza x profondità totale:
1700 x 950 x 450 mm

eBoxx EASY+ E 635
Set N. 84381 W/84351 ANT
eBoxx E 634
Set N. 84435 W/84411 ANT



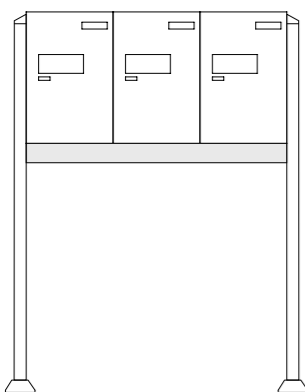
Sistema eBoxx composto da:
2x eBoxx EASY+ E 635 o eBoxx E 634
4x cassette postali A 625
2x supporti Terzo 170
2x piedini Terzo
1x traversa Terzo T 760
2x set di montaggio sistema eBoxx (38420 6)

Altezza x larghezza x profondità totale:
1700 x 950 x 450 mm

Box per pacchi indipendenti / Sistemi

Selezione dei moduli di sistema con **tre box**

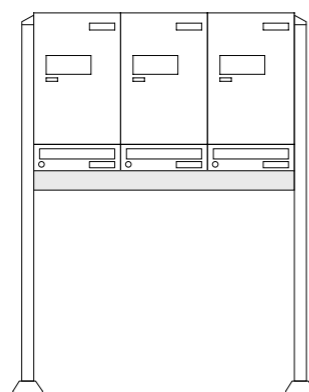
eBoxx EASY+ E 635
Set N. 84374 W/84344 ANT
eBoxx E 634
Set N. 84427 W/84404 ANT



Sistema eBoxx composto da:
3x eBoxx EASY+ E 635 o eBoxx E 634
2x supporti Terzo 170
2x piedini Terzo
1x traversa Terzo T 1140
2x set di montaggio sistema eBoxx (38420 6)

Altezza x larghezza x profondità totale:
1700 x 1330 x 450 mm

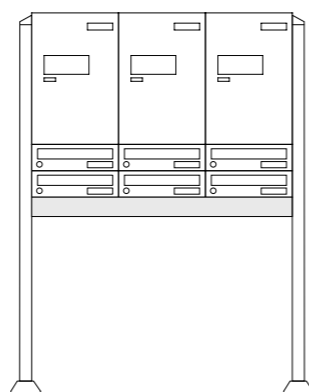
eBoxx EASY+ E 635
Set N. 84380 W/84350 ANT
eBoxx E 634
Set N. 84434 W/84410 ANT



Sistema eBoxx composto da:
3x eBoxx EASY+ E 635 o eBoxx E 634
3x cassette postali A 625
2x supporti Terzo 170
2x piedini Terzo
1x traversa Terzo T 1140
2x set di montaggio sistema eBoxx (38420 6)

Altezza x larghezza x profondità totale:
1700 x 1330 x 450 mm

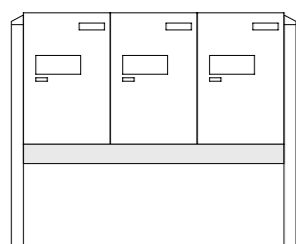
eBoxx EASY+ E 635
Set N. 84382 W/84352 ANT
eBoxx E 634
Set N. 84436 W/84412 ANT



Sistema eBoxx composto da:
3x eBoxx EASY+ E 635 o eBoxx E 634
6x cassette postali A 625
2x supporti Terzo 170
2x piedini Terzo
1x traversa Terzo T 1140
2x set di montaggio sistema eBoxx (38420 6)

Altezza x larghezza x profondità totale:
1700 x 1330 x 450 mm

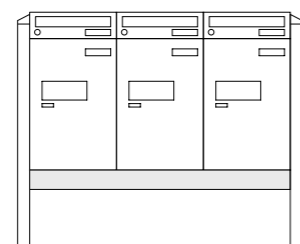
eBoxx EASY+ E 635
Set N. 84372 W/84342 ANT
eBoxx E 634
Set N. 84425 W/84402 ANT



Sistema eBoxx composto da:
3x eBoxx EASY+ E 635 o eBoxx E 634
2x supporti Terzo 170
1x traversa Terzo T 1140
2x set di montaggio sistema eBoxx (38420 6)

Altezza x larghezza x profondità totale:
1151 x 1330 x 450 mm

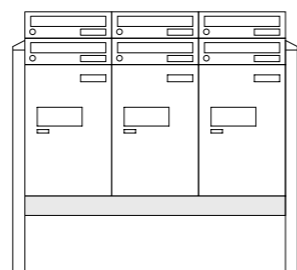
eBoxx EASY+ E 635
Set N. 84376 W/84346 ANT
eBoxx E 634
Set N. 84429 W/84406 ANT



Sistema eBoxx composto da:
3x eBoxx EASY+ E 635 o eBoxx E 634
3x cassette postali A 625
2x supporti Terzo 170
1x traversa Terzo T 1140
2x set di montaggio sistema eBoxx (38420 6)

Altezza x larghezza x profondità totale:
1151 x 1330 x 450 mm

eBoxx EASY+ E 635
Set N. 84378 W/84348 ANT
eBoxx E 634
Set N. 84432 W/84408 ANT



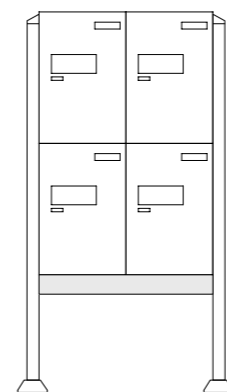
Sistema eBoxx composto da:
3x eBoxx EASY+ E 635 o eBoxx E 634
6x cassette postali A 625
2x supporti Terzo 170
1x traversa Terzo T 1140
2x set di montaggio sistema eBoxx (38420 6)

Altezza x larghezza x profondità totale:
1266 x 1330 x 450 mm

Box per pacchi indipendenti / Sistemi

Selezione dei moduli di sistema con **quattro o cinque box**

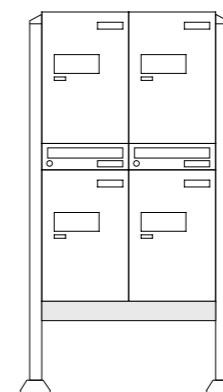
eBoxx EASY+ E 635
Set N. 84385 W/84355 ANT
eBoxx E 634
Set N. 84439 W/84415 ANT



Sistema eBoxx composto da:
4x eBoxx EASY+ E 635 o eBoxx E 634
2x supporti Terzo 170
2x piedini Terzo
1x traversa Terzo T 760
2x set di montaggio sistema eBoxx (38420 6)

Altezza x larghezza x profondità totale:
1700 x 950 x 450 mm

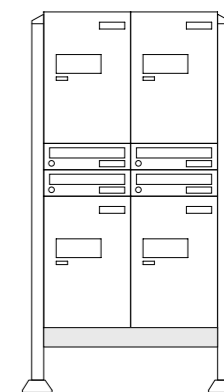
eBoxx EASY+ E 635
Set N. 84388 W/84358 ANT
eBoxx E 634
Set N. 84443 W/84418 ANT



Sistema eBoxx composto da:
4x eBoxx EASY+ E 635 o eBoxx E 634
2x cassette postali A 625
2x supporti Terzo 170
2x piedini Terzo
1x traversa Terzo T 760
2x set di montaggio sistema eBoxx (38420 6)

Altezza x larghezza x profondità totale:
1700 x 950 x 450 mm

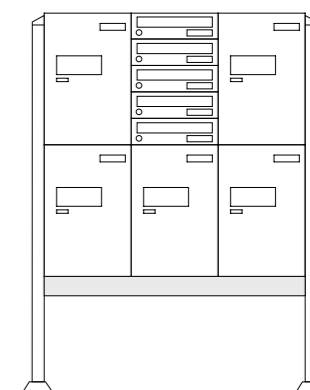
eBoxx EASY+ E 635
Set N. 84391 W/84361 ANT
eBoxx E 634
Set N. 84446 W/84422 ANT



Sistema eBoxx composto da:
4x eBoxx EASY+ E 635 o eBoxx E 634
4x cassette postali A 625
2x supporti Terzo 170
2x piedini Terzo
1x traversa Terzo T 760
2x set di montaggio sistema eBoxx (38420 6)

Altezza x larghezza x profondità totale:
1700 x 950 x 450 mm

eBoxx EASY+ E 635
Set N. 84384 W/84354 ANT
eBoxx E 634
Set N. 84438 W/84414 ANT



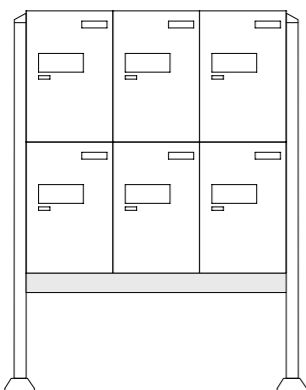
Sistema eBoxx composto da:
5x eBoxx EASY+ E 635 o eBoxx E 634
5x cassette postali A 625
2x supporti Terzo 170
2x piedini Terzo
1x traversa Terzo T 1140
2x set di montaggio sistema eBoxx (38420 6)

Altezza x larghezza x profondità totale:
1700 x 1330 x 450 mm

Box per pacchi indipendenti / Sistemi

Selezione dei moduli di sistema con **sei box**

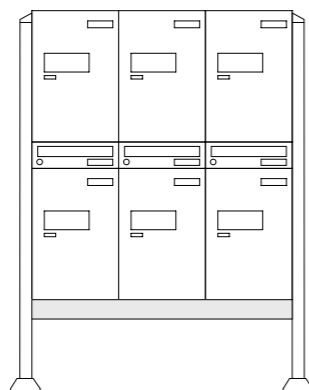
eBoxx EASY+ E 635
Set N. 84386 W/84356 ANT
eBoxx E 634
Set N. 84441 W/84416 ANT



Sistema eBoxx composto da:
6x eBoxx EASY+ E 635 o eBoxx E 634
2x supporti Terzo 170
2x piedini Terzo
1x traversa Terzo T 1140
2x set di montaggio sistema eBoxx (38420 6)

Altezza x larghezza x profondità totale:
1700 x 1330 x 450 mm

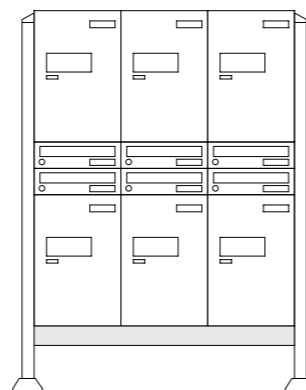
eBoxx EASY+ E 635
Set N. 84389 W/84359 ANT
eBoxx E 634
Set N. 84444 W/84419 ANT



Sistema eBoxx composto da:
6x eBoxx EASY+ E 635 o eBoxx E 634
3x cassette postali A 625
2x supporti Terzo 170
2x piedini Terzo
1x traversa Terzo T 1140
2x set di montaggio sistema eBoxx (38420 6)

Altezza x larghezza x profondità totale:
1700 x 1330 x 450 mm

eBoxx EASY+ E 635
Set N. 84392 W/84362 ANT
eBoxx E 634
Set N. 84447 W/84423 ANT



Sistema eBoxx composto da:
6x eBoxx EASY+ E 635 o eBoxx E 634
6x cassette postali A 625
2x supporti Terzo 170
2x piedini Terzo
1x traversa Terzo T 1140
2x set di montaggio sistema eBoxx (38420 6)

Altezza x larghezza x profondità totale:
1700 x 1330 x 450 mm

Accessori supporti e traverse per il montaggio del sistema

Supporti Terzo

- Supporto realizzato in profilo di alluminio di alta qualità verniciato a polvere
- Da piantare nel calcestruzzo
- Per il montaggio di un eBoxx sono necessari due supporti



Piedini Terzo

- Facoltativo come supporto Terzo
- Consentono il montaggio senza il fissaggio nel calcestruzzo
- Da avvitare a una base stabile
- Materiali di fissaggio e coperchi inclusi
- Per il montaggio di un eBoxx sono necessari due piedini Terzo



Articolo	Colori	EAN
		40 03482...
Terzo V11 - 170 W	Bianco	38530 2
Terzo V11 - 170 ANT	Antracite	38510 4
Piedino Terzo V11-F W	Bianco	31000 7
Piedino Terzo V11-F ANT	Antracite	34420 0



Traversa eBoxx TERZO T 760 e T 1140

Traversa di rinforzo

- T 760: per tutte le installazioni a sistema verticale con due versioni eBoxx E ed E + A affiancate
- T 1140: per tutte le installazioni a sistema verticale con tre versioni eBoxx E ed E + A affiancate
- In acciaio inossidabile di alta qualità verniciato a polvere
- Solo in combinazione con due pali Terzo
- Incl. materiale di montaggio

Bianco
(simile a RAL 9016)

Antracite
(simile a RAL 7016)



Articolo	Colori	EAN	H x L x P	Peso
		40 03482...	mm	kg
T 760 W (eBoxx)	Bianco	38380 3	170x760x100	3,2
T 760 ANT (eBoxx)	Antracite	38390 2	170x760x100	3,2
T 1140 W (eBoxx)	Bianco	38400 8	170x1140x100	4,7
T 1140 ANT (eBoxx)	Antracite	38410 7	170x1140x100	4,7



Accessori

Supporti per montaggio individuale



Universal 150 eBoxx Ni

Acciaio inox, antiruggine

- Uso universale per tutti i modelli eBoxx
- Composto da due tubolari in acciaio con una punzonatura speciale
- Gli eBoxx sono assicurati dall'interno sui tubolari, garantendo così una sicurezza contro il furto più elevata
- Da piantare nel calcestruzzo
- Se necessario, i tubolari possono essere accorciati
- Per il box per pacchi GV 645 sono necessari due set di supporti
- Set di montaggio incluso



Articolo	EAN	LxØ
	40 03482...	mm
UNIVERSAL 150 eBoxx NI	37801 4	1500x32



Casseforti e armadi portafucili

NON CONCEDETE ALCUNA CHANCE AGLI SCASSINATORI: CUSTODITE CONTANTI, DOCUMENTI E OGGETTI PREZIOSI IN UN'UNICA CASSAFORTE DOTATA DI PROTEZIONE EXTRA, PER L'UTILIZZO PRIVATO O COMMERCIALE.

Cassaforte commerciale a mobile Diplomat	244
Cassaforte commerciale a mobile Karat	248
Cassaforte commerciale a mobile Magno	252
Cassaforte di sicurezza DualSafe	256
Cassaforte di sicurezza Combi-Line	260
Casseforti a mobile	264
Cassaforte per computer portatili	276
Cassaforte per hotel / Cassaforte antincendio	277
Casseforti a muro	278
Casseforti a chiave	286
Cassaforte di sicurezza / commerciale a mobile Office-Line	292
Armadietto per documenti Office-Doku	298
Cassaforte commerciale a mobile / Armadio di sicurezza corazzato Royal	302
Verniciature speciali	310
Armadietti per armi da fuoco	314
Sistemi di chiusura	321
Copertura assicurativa, livelli di sicurezza	323
Sfruttamento ottimale dello spazio interno	325
Servizio di trasporto	



Casseforti e armadi portafucili

Casseforti BURG- WÄCHTER

DA OLTRE 100 ANNI FACCIAMO TUTTO IL POSSIBILE PER GARANTIRE LA VOSTRA SICUREZZA!

Fatti e cifre su BURG-WÄCHTER

Casseforti in numeri

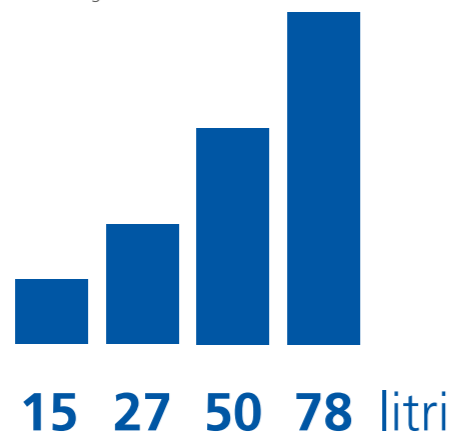
DA 0 A 75.023: LE CIFRE INCREDIBILI DELLE CASSEFORTI DI BURG-WÄCHTER.

0 volte

gli esperti di "Stiftung Warentest" sono riusciti a scassinare la cassaforte Combi-Line. Indipendentemente dal fatto che si utilizzasse un'attrezzatura pesante o un piede di porco, durante la prova la Combi-Line BURG-WÄCHTER non è stato possibile né aprirla né staccarla dall'ancoraggio. Per questo altissimo livello di sicurezza, ci sono stati meritatamente assegnati i massimi voti da parte della rinomata organizzazione.

60 minuti

le casseforti delle serie Diplomat e Office-Doku offrono una protezione antincendio certificata. Questo significa: in questo intervallo di tempo, un incendio non riesce a raggiungere la temperatura di accensione della carta all'interno della cassaforte. Per inciso, è di circa 175 gradi Celsius.



4-drupla

è la briscola nella progettazione delle casseforti Diplomat. La porta è costituita da una struttura a quattro pareti. È bloccata da bulloni rotondi su tutti e quattro i lati.

è il volume delle quattro casseforti Combi-Line CL 410, 420, 440 e CL 460. Grazie all'ampia scelta, ognuno troverà il modello giusto per le proprie esigenze personali.

1.500.

150.

15 chilogrammi

è il peso degli armadi di sicurezza e delle casseforti di BURG-WÄCHTER. Ciò significa che ognuno può trovare il modello che fa per sé, sia per l'installazione come comoda cassaforte a mobile che come modello autoportante per l'ufficio. (Naturalmente abbiamo molto di più di queste tre "classi di peso" nella nostra gamma.)

75.023

furti

in case o appartamenti sono stati denunciati alla polizia in Germania nel 2020.

99 minuti

è il ritardo di apertura massimo per l'elettronica di sicurezza SecuTronic TRSE 12H FP. Questo significa: dopo aver inserito il codice corretto o il riconoscimento dell'impronta digitale, la cassaforte può essere aperta solo dopo il tempo di ritardo preprogrammato. Un altro vantaggio di sicurezza!



Controllo di qualità: solo le casseforti testate lasciano i nostri impianti di produzione. Alla fine, ai modelli viene data una finitura lucida per voi con una vernice speciale e vengono fornite le relative certificazioni e targhe di ispezione (sopra).

BURG-WÄCHTER Competenza nelle casseforti

Qualità e cura.

DAL 1920 BURG-WÄCHTER È SINONIMO DI QUALITÀ E SICUREZZA "MADE IN GERMANY".

Dalla fucina del produttore di serrature alla fucina dell'innovazione per la tua sicurezza. Il cuore di BURG-WÄCHTER batte ancora dove tutto ebbe inizio nel 1920: nella cittadina di Wetter-Volmarstein, nella zona meridionale della Ruhr. Abili artigiani vi lavoravano già nel 1750 sotto la protezione del castello di Volmarstein. Questo castello è il marchio inconfondibile di BURG-WÄCHTER. Simboleggia la qualità, la sicurezza e l'innovazione "Made in Germany".

Infatti anche dopo 100 anni, BURG-WÄCHTER continua con responsabilità la produzione nello stabilimento principale a Meinerzhagen-Valbert, Germania. Grazie al nostro know-how, che è cresciuto costantemente nel corso dei decenni, miglioriamo costantemente i nostri modelli e quindi rappresentiamo la massima qualità. Niente di meno è la nostra garanzia di azienda tradizionale e leader di mercato nella costruzione di casseforti con quasi 50 anni di esperienza. Naturalmente, molti dei nostri modelli sono omologati, certificati e monitorati dalla BCE.

BURG-WÄCHTER

1 Wetter-Volmarstein

Sede centrale
Produzione
Magazzino importazione

2 Meinerzhagen-Valbert

Ricerca e sviluppo
Produzione
Magazzino centrale
Centro di formazione


BURG-GUARD

Ricerca e sviluppo
Magazzino centrale

3 Wismar

Secu
Produzione





Competenza ad ampio spettro: BURG-WÄCHTER sviluppa e produce il corpo, la porta, il chiavistello e i sistemi di chiusura delle sue casseforti. Ciò garantisce una perfetta interazione di tutti i componenti.

La differenza di BURG-WÄCHTER

Unico: corpo e serratura da un'unica fonte!

LA SICUREZZA È UNA QUESTIONE DI FIDUCIA. ECCO PERCHÉ BURG-WÄCHTER SVILUPPA E PRODUCE LE SUE CASSEFORTI INTERAMENTE IN PROPRIO. CIÒ GARANTISCE LA MASSIMA QUALITÀ!

Peso, dimensioni, classe di resistenza: queste sono le prime cose a cui prestate attenzione quando acquistate una cassaforte. Ma una buona cassaforte deve essere in grado di fare di più. Perché solo l'interazione precisa tra corpo, chiavistello, tecnologia di bloccaggio e ancoraggio sicuro garantisce una protezione ottimale per privati, uomini d'affari e autorità. BURG-WÄCHTER ha quasi 50 anni di esperienza nello sviluppo e nella produzione di casseforti. Un grande vantaggio è l'indipendenza. Perché dallo specialista della sicurezza, sia il corpo che la tecnologia di chiusura provengono da un'unica fonte. In questo modo, tutti i componenti possono essere abbinati con precisione tra loro e continuamente migliorati. Il risultato: massima sicurezza e comfort ottimale per tutte le esigenze.

Per i nostri sviluppatori, il lavoro è tutt'altro che finito quando una nuova cassaforte arriva sul mercato. Lavorano costantemente su miglioramenti in modo che i clienti possano mettere al sicuro i loro oggetti di valore ancora più comodamente. L'alta qualità del prodotto complessivo è anche ripetutamente sottolineata da esperti della sicurezza. Il modello Combi-Line di BURG-WÄCHTER è stato premiato come vincitore del test di sicurezza da "Stiftung Warentest". Gli esperti non furono né in grado di sollevare la cassaforte dal suo ancoraggio né di aprirla. Questo mostra ancora una volta chiaramente: se, come per BURG-WÄCHTER, una cassaforte proviene "da un'unica fonte", ciò aumenta la sicurezza delle persone. Ed è esattamente ciò a cui miriamo quando costruiamo casseforti. Ieri, oggi e in futuro.

Cosa rende una cassaforte BURG-WÄCHTER una delle migliori al mondo?

- 01.** Independentemente dal fatto che si stia acquistando una piccola cassaforte per uso privato o una cassaforte blindata massiccia con classe di resistenza V: sviluppiamo e produciamo tutti i modelli con la stessa cura.
- 02.** Le nostre casseforti vengono controllate continuamente da istituti indipendenti. Questi test indipendenti dimostrano la qualità delle casseforti e sono un importante punto di riferimento per gli acquirenti.
- 03.** Grazie ai dettagli intelligenti, garantiamo comfort di funzionamento e sicurezza. Ad esempio con la nostra elettronica di sicurezza moderna "SecuTronic" o la serratura regolabile "SecuSafe".
- 04.** Da BURG-WÄCHTER, la cassaforte completa proviene da un'unica fonte. Ciò significa che il corpo e la serratura sono abbinati in modo ottimale l'uno all'altro. Ciò garantisce la massima facilità d'uso.

Assortimento di casseforti BURG-WÄCHTER

Quale cassaforte desiderate?

A VOI LA SCELTA! BURG-WÄCHTER HA LA CASSAFORTE GIUSTA PER VOI, SIA PER L'UTILIZZO IN AMBITO PRIVATO CHE PER L'AMBITO COMMERCIALE. ECCO COME TROVARE QUELLA GIUSTA!



PROTEZIONE ANTINCENDIO



HOTEL



ARMI DA FUOCO



FARMACI



PROTEZIONE ANTISCASSO

Prima di acquistare una cassaforte è necessario considerare alcuni aspetti. Grazie ai nostri suggerimenti e alla checklist, potrete trovare il modello adatto a voi in assoluta semplicità.



LIVELLO DI SICUREZZA E GRADO DI RESISTENZA SONO PUNTI CRUCIALI PER LE CASSEFORTI. LA SOMMA ASSICURATA E LE OPZIONI DI DEPOSITO DIPENDONO DA LORO.

La gamma di modelli di cassaforte si estende dalla mini cassaforte leggera agli armadi di sicurezza corazzati. Così ognuno può trovare il prodotto giusto per se stesso. Ma prima di acquistare, dovete porvi la seguente domanda: Posso conservare tutte le mie cose in questa cassaforte? Perché per alcuni oggetti, ad es. armi o determinati medicinali - il legislatore richiede una classe di protezione della cassaforte più elevata. Nei casi citati, il grado di resistenza minimo richiesto è 0 (N).

Inoltre, il grado di resistenza o il livello di sicurezza è determinante per l'eventuale somma assicurata per il contenuto della cassaforte. In generale: maggiore è il grado di resistenza, maggiore è la possibile somma

assicurata. È importante parlare con il vostro fornitore della possibile copertura assicurativa prima di effettuare l'acquisto. Inoltre, BURG-WÄCHTER offre altri modelli adattati in modo ottimale alle esigenze degli utenti. La "doppia sicurezza" per le casseforti sta diventando sempre più popolare. Ciò significa la combinazione di protezione antieffrazione e antincendio certificate. Questo non solo protegge gli oggetti di valore da possibili furti, ma anche i documenti importanti dal calore e dal fuoco. Le casseforti per hotel sono progettate per proteggere gli oggetti di valore durante il viaggio. Offrono sicurezza e facilità d'uso per l'ospite e per l'operatore dell'hotel.

NUMERI, DATI, FATTI

§ 15

della legge sugli stupefacenti (BtMG) stabilisce che, ogni partecipante al traffico di stupefacenti deve conservare separatamente gli stupefacenti in suo possesso e proteggerli contro la rimozione non autorizzata. Per questo sono necessarie casseforti con un grado di resistenza minimo di 0 secondo EN 1143-1.



50.000.000



diverse combinazioni possibili offre la cassaforte Office-Line nella versione K con serratura blindata a doppia mappa ad alta sicurezza "SecuSafe".

1.000



kg di peso minimo deve avere una cassaforte in modo che non debba più essere ancorata professionalmente alla parete o al pavimento.

28

mm è lo spessore dei chiavistelli tondi; i chiavistelli addizionali tondi con barra di protezione sul lato della cerniera bloccano la porta a doppia parete della cassaforte Office-Line su tre lati.



2



sicurezza doppia La serie di casseforti Diplomat offre 60 minuti di resistenza al fuoco secondo la norma EN 15659 e protezione antieffrazione certificata. Le casseforti Combi-Line garantiscono 30 minuti di resistenza al fuoco secondo la norma EN 15659 e protezione antieffrazione certificata.



Protezione antieffrazione certificata secondo la norma EN 1143-1, grado di resistenza 0 offerto dalle casseforti Ranger-N e Magno.

60



minuti di protezione dal fuoco per la carta: I vostri documenti sono protetti dal fuoco e dal calore nella cassaforte Diplomat per almeno un'ora. Ciò è garantito dalla protezione antincendio certificata secondo la norma EN 15659.

§ 36



Tutti i modelli Ranger e Magno sono idonei alla custodia di armi e munizioni ai sensi dell'articolo 36 della legge tedesca sulle armi (Versione: 07/2017).

ECCO COME TROVARE LA CASSAFORTE GIUSTA:

SCOPO



PROTEZIONE ANTISCASSO

IMPIEGO

- Per la conservazione di oggetti di valore, documenti e oggetti personali
- Ampia scelta di modello per l'uso privato, aziende, autorità e associazioni
- Solido fissaggio alla parete e/o al pavimento come protezione contro i furti

VANTAGGI

- Sicurezza certificata fino al grado di resistenza V
- Dalle casseforti a mobile agli armadi di sicurezza corazzati: diverse misure per le singole esigenze
- Tecnologia di chiusura a scelta: apertura tramite chiave, codice o impronte digitali

MODELLI

- Royal (fino a grado di resistenza V)
- Office-Line (fino a grado di resistenza II)
- Diplomat (grado di resistenza I)
- Karat (grado di resistenza 0)
- Magno (grado di resistenza 0)
- Dual-Safe (livello di sicurezza S2)
- Combi-Line (livello di sicurezza B)
- City Line (livello di sicurezza B)
- Home-Safe (livello di sicurezza B)



PROTEZIONE ANTINCENDIO

- Per la conservazione di documenti importanti, pratiche e denaro contante
- Perfetta per autorità, aziende, associazioni e l'uso privato
- Doppia protezione in combinazione protezione antiscasso certificata

- Protezione antincendio certificata fino a 60 minuti secondo la norma europea EN 15659
- Lo speciale materiale protegge dalla penetrazione dell'acqua utilizzata per spegnere l'incendio
- Tecnologia di chiusura a scelta: apertura tramite chiave, codice o impronte digitali
- Dimensioni per ogni genere di applicazioni

- Diplomat (protezione antincendio certificata di 60 minuti)
- Office-Doku (protezione antincendio certificata di 60 minuti)
- Dual-Safe (30 minuti di protezione antincendio certificata)
- Combi-Line (protezione antincendio certificata di 30 minuti)



ARMI DA FUOCO

- Per la conservazione responsabile di fucili, armi corte e munizioni
- Ideale per cacciatori, tiratori sportivi e proprietari di armi di servizio
- Le casseforti sono conformi alla versione più recente della legge tedesca sulle armi

- Grado di resistenza I per la conservazione di un numero illimitato di armi da fuoco lunghe e corte
- Supporti per spazzole di pulizia canne e scomparti integrati
- Tecnologia di chiusura a scelta: apertura tramite chiave, codice o impronte digitali
- Meccanismo di chiusura d'emergenza non resettabile

- Per armi da fuoco lunghe e corte:
- Ranger 800/8 (grado di resistenza I)
 - Ranger N (grado di resistenza 0; massimo cinque armi corte)

- Per armi da fuoco corte:
- Diplomat (grado di resistenza I)
 - Magno e Karat (grado di resistenza 0; massimo cinque armi corte)



HOTEL

- Casseforti da camera per la pratica messa in sicurezza di oggetti di valore degli ospiti
- Casseforti speciali per la conservazione sicura di computer portatili
- Casseforti da reception per la protezione sicura di pratiche, denaro contante e dati dei clienti

- Casseforti da camera dotate di istruzioni brevi semplici da capire per gli ospiti e codice generale per l'albergatore
- Casseforti da camera solo con apertura tramite codice, impossibile perdere le chiavi
- Casseforti da reception con ampio spazio per conservare fino a 28 raccoglitori per pratiche

- Casseforti da camera:
- Point-Safe
 - Point-Safe Lap (per computer portatili)

- Casseforti per reception:
- Office-Line (fino a grado di resistenza II)
 - Office-Doku (grado di resistenza II e protezione antincendio certificata di 60 minuti)



FARMACI

- Per la conservazione scrupolosa di farmaci, anestetici e documenti riservati
- Richiesto almeno il grado di resistenza 0 secondo la legge sugli anestetici
- Solido fissaggio alla parete e/o al pavimento come protezione contro i furti

- Sicurezza certificata contro lo scasso
- Sono disponibili grandezze e modelli diversi
- Tecnologia di chiusura a scelta: apertura tramite chiave, codice o impronte digitali
- Elettronica moderna con ritardo di apertura e tempo di blocco in caso di codice errato

- Per farmaci e documenti:
- Office-Line (grado di resistenza I)
 - Diplomat MTD 760/MTD 780 (grado di resistenza I)

- Per farmaci:
- Diplomat MTD 740/MTD 750 (grado di resistenza I)
 - Magno e Karat (grado di resistenza 0)

SecuTronic TRSE 12H FP L'elettronica delle impronte digitali per le nostre casseforti combina un design moderno con una tecnologia innovativa e un'elevata facilità d'uso grazie alla navigazione intuitiva del menù. È possibile attivare il pannello di controllo touch illuminato semplicemente toccandolo. Se è disponibile una nuova versione del software, è possibile trasferirla facilmente utilizzando una scheda microSD. Così il vostro modello è sempre aggiornato! L'elettronica premium con impronta digitale è installata nelle nostre serie di modelli Diplomat, Karat e Dual-Safe. Nelle casseforti Royal e Office troverete la stessa tecnologia (TRSE 12V FP) con un aspetto diverso.

SecuTronic TRSE 12H L'elettronica di serie offre anche un display grafico e un pannello di controllo touch per una visuale dall'alto ottimale. Anche la navigazione nel menù è intuitiva, come l'elettronica delle impronte digitali. Tuttavia, sono disponibili meno funzioni e impostazioni. Ad esempio, l'apertura tramite impronta non è più necessaria e possono essere assegnati solo due codici invece di dieci come con l'elettronica SecuTronic TRSE 12H FP. Vengono eliminati anche gli aggiornamenti software e i ritardi di apertura. L'elettronica standard viene utilizzata nelle nostre serie di casseforti Combi-Line e City-Line.

SecuTronic TRSE 12H FP



Slot SD

Slot microSD integrato sul fondo. Permette gli aggiornamenti dell'elettronica.

Leva di apertura

Incasto integrato nel pannello di controllo. Le nuove casseforti possono essere aperte e chiuse facilmente con la leva in metallo di alta qualità.

Maniglia

La maniglia incassata e nascosta si adatta discretamente all'intera elettronica della cassaforte. La costruzione robusta è progettata per un uso frequente.

Display grafico

Facilità di utilizzo grazie alla posizione inclinata: in questo modo è ancora più facile utilizzare tutte le funzioni e le impostazioni tramite il display grafico ad alto contrasto.

Pannello di controllo touch

Basta scorrere il pannello di controllo e la moderna elettronica di sicurezza è già attivata. Inoltre: illuminazione bicolore per un comfort ancora maggiore!

Modulo impronta digitale

L'elettronica premium memorizza fino a 20 impronte digitali e anche fino a 10 codici con diritti di apertura individuali.

CODICE PIN & IMPRONTA DIGITALE



CERTIFICAZIONI



BURG-WÄCHTER SECURITY-LEVEL

Classificazione interna



SecuTronic TRSE 12H



Maniglia

La maniglia incassata e nascosta si adatta discretamente all'intera elettronica della cassaforte. La costruzione robusta è progettata per un uso frequente.

Display grafico

Facilità di utilizzo grazie alla posizione inclinata. Ciò rende ancora più semplice l'utilizzo di tutte le funzioni. Guida del menù in dodici lingue.

Pannello di controllo touch

Basta scorrere il pannello di controllo e la moderna elettronica di sicurezza è già attivata consentendo l'inserimento del codice di apertura.

Leva di apertura

Integrata a filo nel pannello di controllo, design moderno, sensazione di alta qualità: Le nuove casseforti possono essere aperte e chiuse facilmente con la leva.

CODICE PIN



CERTIFICAZIONI



BURG-WÄCHTER SECURITY-LEVEL

Classificazione interna



SecuTronic TRSE 10 Premium L'elettronica di base SecuTronic TRSE 10 Premium combina un funzionamento semplice e una tecnologia di chiusura comprovata. A differenza dell'elettronica TRSE 12, non c'è display grafico e pannello di controllo touch. Al contrario, le spie di funzionamento a LED sul pannello di controllo indicano se il codice di input è corretto o se la regolazione del menù è andata a buon fine. La cassaforte si apre e si chiude tramite la manopola robusta. L'elettronica di chiusura SecuTronic TRSE 10 Premium è utilizzata nelle casseforti Magno e Home-Safe e nell'armadio portafucili Ranger N.

SecuSafe TRS 22 Chi preferisce aprire la propria cassaforte con la classica chiave anziché con un codice o con l'impronta digitale, potrà godere di numerosi vantaggi con SecuSafe TRS 22, con 50 milioni di combinazioni diverse. Perché la serratura ad alta sicurezza e certificata può essere sostituita. Questo significa: in caso di smarrimento o furto di una chiave, è possibile sostituire la serratura con un nuovo sistema di chiusura con un nuovo set di chiavi. La chiave smarrita non potrà più essere utilizzata. Anche con chiave unica per diverse casseforti delle serie Diplomat, Karat, City-Line, Royal, Office-Line e Office-Doku.

Quali vantaggi offre la serratura per casseforti SecuSafe TRS 22 rispetto a quelle tradizionali?

01. In caso di smarrimento di una chiave, potete reagire immediatamente. In caso di smarrimento di una chiave, è possibile ordinare un nuovo set di chiavi. Questo è più economico e più sicuro che copiare una chiave. L'"apprendi-

mento" delle nuove chiavi avviene in pochi semplici passaggi.


02. È possibile impostare più casseforti con chiave unica. Non è più necessario cercare la chiave della cassaforte giusta. SecuSafe TRS 22

può essere commutato su una serratura con chiave unica. Ciò significa che sarete in grado di aprire la cassaforte a casa e al lavoro con una chiave.

03. È possibile ordinare "chiavi extra". Su ri-

chiesta del cliente, le casseforti possono essere fornite con più chiavi. E questo senza aspettare. Ciò significa che tutti gli utenti autorizzati hanno la propria chiave personale. Non è più necessario scambiarsele.

SecuTronic TRSE 10 Premium



Maniglia

Dopo aver inserito il codice corretto, è possibile azionare la manopola. Apertura con rotazione oraria, chiusura con rotazione antioraria.

Tastiera

Pannello di controllo classico con pulsanti per l'inserimento del codice. Sotto i tasti numerici si trovano le quattro spie LED per la conferma e il controllo.

CODICE PIN



CERTIFICAZIONI



BURG-WÄCHTER SECURITY-LEVEL

Classificazione interna



SecuSafe TRS 22



Pannellino cassaforte

Il colore del pannellino della cassaforte differisce dal corpo e si fonde armoniosamente con l'aspetto generale della cassaforte. Costruzione piatta per un uso ottimale dello spazio.

Serratura

La serratura ad alta sicurezza SecuSafe TRS 22 è certificata e offre fino a 50 milioni di combinazioni. In caso di smarrimento di una chiave, è possibile sostituirla con un nuovo set.

Chiave

La cassaforte viene fornita con due chiavi di fabbrica. Chiave agiuntiva al momento dell'ordine senza tempi di attesa. Anche con "chiave unica" per più casseforti.

SERRATURA AD ALTA SICUREZZA



CERTIFICAZIONI



BURG-WÄCHTER SECURITY-LEVEL

Classificazione interna



Le casseforti a mobile o le casseforti autoportanti sono spesso utilizzate nelle case e negli appartamenti. Un'alternativa sono le casseforti a muro.

Casseforti BURG- WÄCHTER

Casseforti per uso privato

GLI OGGETTI DI VALORE, I DOCUMENTI, GLI OGGETTI PREZIOSI VOGLIAMO SAPERLI AL SICURO. ECCO PERCHÉ UNA CASSAFORTE È IL POSTO GIUSTO PER RIPORLA. MOLTI MODELLI OFFRONO ANCHE UNA DOPPIA PROTEZIONE CONTRO FURTI E INCENDI.

Quali sono le maggiori differenze tra i modelli di cassaforte? Sono organizzati nel seguente modo. Sono disponibili piccole casseforti a mobile da integrare in armadi o scrivanie, casseforti a muro da murare e casseforti massicce per il posizionamento a parete. Mobili e casseforti a muro si sono affermati per uso privato.

Come viene definita la sicurezza della mia cassaforte?

Qualche informazione sulle classi di resistenza. Vanno da S1 a S2 e da 0 (N) alle classi alte I - V. I livelli di sicurezza più elevati sono raramente utilizzati dai privati. Per lo più si possono trovare modelli con le classi di resistenza S2, 0 (N) e I.

Tutti gli oggetti di valore nella mia cassaforte sono assicurati automaticamente? No. Ma maggiore è la classe di resistenza della mia cassaforte, maggiore è la somma assicurata. Discutete i dettagli con la vostra compagnia assicurativa prima di acquistare una cassaforte!

Ho bisogno di una cassaforte speciale se voglio conservare le armi a casa come cacciatore o tiratore sportivo? Nessuna cassaforte speciale. Ma la legge tedesca sulle armi prescrive almeno il grado di resistenza 0 (N) per la custodia di armi lunghe e corte. Questo è ciò che offrono la serie di casseforti Ranger per armi lunghe e corte, così come le serie Karat e Magno per le armi corte.

40.000 175

euro di copertura assicurativa offrono le casseforti con grado di resistenza 0 (N). Queste sono, ad esempio, le casseforti a mobile delle serie Karat e Magno. Nota: Si prega di discutere le condizioni esatte con la propria compagnia assicurativa.

gradi è la temperatura di accensione della carta. Nelle nostre casseforti antincendio certificate, ciò non si verifica in caso di incendio dopo 30 o 60 minuti (a seconda della classe di protezione antincendio).

12 4

lingue del menù sono disponibili per l'elettronica di sicurezza della serie SecuTronic TRSE 12.

misure sono a disposizione per le serie di casseforti Diplomat, Dual-Safe e Combi-Line. Con questa scelta, ognuno troverà la cassaforte giusta.

Quali sono i vantaggi di una cassaforte per uso privato?

01. Con una cassaforte, tutti gli oggetti di valore e i documenti trovano sempre il loro posto sicuro. Grazie agli scomparti e a un ampio spazio di archiviazione, è possibile ordinare tutti gli oggetti in modo ottimale per facilitarvi l'accesso.

02. Una cassaforte con protezione antieffrazione certificata offre una protezione ottimale in caso di incidente. Poiché i ladri non hanno tempo per aprire la cassaforte in loco. È importante avere un ancoraggio robusto che impedisca il trascinarsi della cassaforte.

03. Una cassaforte con protezione antincendio aggiuntiva è la scelta giusta per mettere al sicuro documenti importanti e contanti. A seconda del modello, il contenuto è protetto dal fuoco e dal calore per almeno 60 minuti.

04. Se un cacciatore o un tiratore sportivo custodiscono le armi in casa, è richiesta la classe di protezione minima 0 (N) per una cassaforte o un armadietto per armi. Tutte le informazioni sulla custodia in sicurezza delle armi sono disponibili a partire da pagina 319.

Cassaforte commerciale a mobile

Diplomat



MTD 740 – MTD 780 Casseforti commerciali a mobile

GRADO DI RESISTENZA I, RESISTENZA AL FUOCO LFS 60

- Sicurezza testata e controllata dalla licenza ECB
- Protezione dallo scasso certificata conforme alla EN 1143-1
- Protezione antincendio certificata conforme alla EN 15659, stato: 2009, 60 minuti di protezione dal fuoco per la carta
- Corpo a 3 pareti corazzate con speciale isolamento antincendio
- Speciale isolamento termico BURG-WÄCHTER nel corpo e nello sportello tramite struttura FPC (Fire Protection Concrete)
- Speciale costruzione della parete posteriore con armatura aggiuntiva. Vantaggio: minore profondità complessiva grazie al design sottile
- Ottimale sfruttamento dello spazio interno grazie alla struttura sottile del corpo
- Sportello a 4 pareti, nascosto

SecuSafe

La serratura impostabile ad alta sicurezza

- Testata VdS; certificata ECB in conformità alla EN 1300 Classe 2/B
- Dieci leve
- 50 milioni di possibili combinazioni
- In caso di smarrimento di una chiave il nuovo codice è impostabile immediatamente
- È possibile chiudere tempestivamente con una sola chiave la cassaforte presente (Esempio: il cliente acquista un'ulteriore cassaforte e desidera poter aprire entrambe le cassette di sicurezza con una chiave)
- Su richiesta del cliente, può essere fornita da subito con più chiavi (i tempi di consegna non cambiano)
- Lunghezza chiave: 124 mm

SecuTronic

Nuova elettronica con display grafico e lettore impronte digitali

- Chiusura per casseforti certificata ECB con modulo scansione impronte digitali EN 1300 Classe B
- Combinazione elettronica programmabile
- 1000000 combinazioni possibili
- Possibilità di programmare un codice amministratore, 9 codici utente e fino a 20 impronte digitali
- Il sensore Fingerprint lavora con una funzione "Fake Finger Detection" – per evitare la possibilità dell'uso di dita false
- Procedura di autenticazione moderna, precisa e altamente sensibile, conforme alla tecnologia più recente
- Fascie orarie e assegnazione dei diritti
- **Vantaggi per la sicurezza:** apertura ritardata, tempi di blocco, aggiornamento firmware tramite scheda microSD

Laccature speciali:

Le verniciature speciali sono disponibili in tutte le tonalità RAL e metallizzato. Ulteriori informazioni a pagina 310.



- Parete corazzata davanti al sistema di chiavistelli e alla coppia di arresto bullone di bloccaggio
- Sprangatura su 4 lati con robusti bulloni tondi
- Speciali cardini nascosti a scomparsa – di design
- Predisposizione per fissaggio a parete e a pavimento, materiale di fissaggio incluso
- Sicurezza plus: due meccanismi di chiusura d'emergenza non resettabili
- Profondità idonea per cartelle
- Ripiani regolabili (MTD 740 + 750 incluso un ripiano, MTD 760 + 780 inclusi due ripiani)
- Laccatura: argento metallizzato, è possibile richiedere una verniciatura speciale (pagina 310)
- Guarnizione molto ampia nella fessura della porta grazie allo speciale materiale di tenuta che si solleva



Esempi colori RAL



Esempi colori brillante



Cassaforte commerciale a mobile


Diplomat ★★★★★★



Versione K "SecuSafe"

Cassaforte corazzata di alta sicurezza a doppio ripiano, con serratura di sicurezza programmabile

- Testata VdS, Classe 2
- Certificata ECB in conformità alla EN 1300 Classe B
- Dieci leve
- Serratura prigioniera
- 2 chiavi incluse
- 50 milioni di possibili combinazioni
- Maggiore sicurezza in caso di smarrimento di una chiave – il nuovo codice è impostabile immediatamente
- Sporgenza della parte anteriore di 13 mm



Articolo	EAN	Esterno H x L x P	Interno H x L x P	Porta A x L	Peso	Contenuto
	40 03482...	mm	mm	Apertura mm	kg	l
MTD 740 K	41400 2	380x500x462	255x372x300	255x337	92	28,3
MTD 750 K	41410 1	470x500x462	345x372x300	345x337	104	38,5
MTD 760 K	41420 0	625x500x462	500x372x300	500x337	132	55,8
MTD 780 K	41430 9	985x500x462	860x372x300	860x337	186	96,0



Versione E FP "SecuTronic"

Combinatore elettronico programmabile, con lettore ad impronte digitali

- Certificata ECB, Classe B
- Display grafico con un codice amministratore, fino a nove codici utente e 20 impronte digitali
- Fasce orarie e assegnazione dei diritti
- Inclusive 4 batterie Mignon LR06 AA
- Sporgenza della parte anteriore di 20 mm



Articolo	EAN	Esterno H x L x P	Interno H x L x P	Porta A x L	Peso	Contenuto
	40 03482...	mm	mm	Apertura mm	kg	l
MTD 740 E FP	41440 8	380x500x462	255x372x300	255x337	92	28,3
MTD 750 E FP	41450 7	470x500x462	345x372x300	345x337	104	38,5
MTD 760 E FP	41460 6	625x500x462	500x372x300	500x337	132	55,8
MTD 780 E FP	41470 5	985x500x462	860x372x300	860x337	186	96,0

Cassaforte commerciale a mobile

Diplomat ★★★★★★

Panoramica

Quattro misure diverse:



MTD 740 K

MTD 750 K

MTD 760 K


MTD 780 K



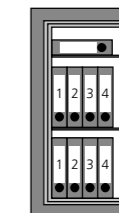
MTD 740
Ripiani: 1



MTD 750
Ripiani: 1



MTD 760
Ripiani: 2



MTD 780
Ripiani: 2

Livello di sicurezza BURG-WÄCHTER



Accessori

Cassaforte interna con serratura a camme per MTD 760 – 780 e ripiano di ricambio

Articolo	EAN	H x L x P	Info
	40 03482...	mm	
IT MTD	37960 8	180x370x260	
Ripiano di ricambio FB29 Per MTD 740 – 780	13980 6	10x366x480	Incl. supporto per ripiano

Fissaggio a muro

Articolo	EAN	Info
	40 03482...	
Forare attraverso il foro nella parete posteriore	09231 6	Forare attraverso il foro nella parete posteriore

Chiave di ricambio e chiave aggiuntiva per MTD 740–780 K

Articolo	EAN	Info
	40 03482...	
Set 55-124-2	08920 0	2 chiavi, lunghezza 124 mm
Set 55-124-4	09260 6	4 chiavi, lunghezza 124 mm
Set 55-124-6	06890 8	6 chiavi, lunghezza 124 mm
Secondo modello	08780 0	Lunghezza della chiave 124 mm

Cassaforte commerciale a mobile

Karat



MT 640 – MT 660

Casseforti commerciali a mobile

GRADO DI RESISTENZA 0

- Sicurezza testata e controllata dalla licenza ECB
- Protezione dal fuoco, protezione dallo scasso certificata conforme alla EN 1143-1
- Corpo a 3 pareti, parete esterna in acciaio inox protetto contro il taglio, a prova di fiamma
- Corpo a doppia parete con armatura aggiuntiva, pannello sportello: porta a doppia parete con rinforzi aggiuntivi 7 mm acciaio SM
- Con corazzatura di protezione della chiusura
- Serratura a 3 rostri i con robusti chiavistelli quadri, perno di serraggio in alto e in basso con rullo in acciaio integrato – estrema protezione aggiuntiva contro il taglio, fiamme, forature a sfondamento



- Barra di protezione continua sul lato della cerniera
- Predisposizione per ancoraggio fissaggio alla parete posteriore e al pavimento, con materiale di fissaggio - estrema resistenza alla rottura. 1 foratura sulla parete posteriore e una sul fondo, disposte al centro
- Materiale antincendio secondo la DIN 4102-A1, corpo con bordo antincendio speciale
- Profondità idonea per cartelle, un ripiano regolabile
- Laccatura: Grigio platino
- **Vantaggi per la sicurezza:** sistema speciale antifiama e protezione dallo sfondamento davanti ad ogni perno di serraggio

SecuSafe

La serratura impostabile ad alta sicurezza

- Testata VdS; certificata ECB in conformità alla EN 1300 Classe 2/B
- Dieci leve
- 50 milioni di possibili combinazioni
- In caso di smarrimento di una chiave il nuovo codice è impostabile immediatamente
- È possibile chiudere tempestivamente con una sola chiave la cassaforte presente (Esempio: il cliente acquista un'ulteriore cassaforte e desidera poter aprire entrambe le cassette di sicurezza con una chiave)
- Su richiesta del cliente, può essere fornita da subito con più chiavi (i tempi di consegna non cambiano)
- Lunghezza chiave: 80 mm



SecuTronic

Nuova elettronica con display grafico e lettore impronte digitali

- Chiusura per casseforti certificata ECB con modulo scansione impronte digitali EN 1300 Classe B
- Combinazione elettronica programmabile
- 1000000 combinazioni possibili
- Possibilità di programmare un codice amministratore, 9 codici utente e fino a 20 impronte digitali
- Il sensore Fingerprint lavora con una funzione "Fake Finger Detection" – per evitare la possibilità dell'uso di dita false
- Procedura di autenticazione moderna, precisa e altamente sensibile, conforme alla tecnologia più recente
- Fascie orarie e assegnazione dei diritti
- **Vantaggi per la sicurezza:** apertura ritardata, tempi di blocco, aggiornamento firmware tramite scheda microSD



Cassaforte commerciale a mobile

Karat ★★★★★



Versione K "SecuSafe"

Cassaforte corazzata di alta sicurezza a doppio ripiano, con serratura di sicurezza programmabile

- Testata VdS, Classe 2
- Certificata ECB in conformità alla EN 1300 Classe B
- Dieci leve
- Serratura prigioniera
- 2 chiavi incluse
- 50 milioni di possibili combinazioni
- Sicurezza plus: in caso di smarrimento di una chiave il nuovo codice è impostabile immediatamente
- Sporgenza della parte anteriore di 3 mm



Articolo	EAN	Esterno H x L x P	Interno H x L x P	Porta A x L	Peso	Contenuto
MT 640 K	40 03482... 41340 1	mm 340x430x390	mm 250x348x294	Apertura mm 250x336	kg 48	l 25,8
MT 660 K	41350 0	530x430x390	440x348x294	440x336	67	45,3



Versione E FP "SecuTronic"

Combinatore elettronico programmabile, con lettore ad impronte digitali

- Certificata ECB, Classe B
- Display grafico con un codice amministratore, fino a nove codici utente e 20 impronte digitali
- Fasce orarie e assegnazione dei diritti
- Includere 4 batterie Mignon LR06 AA
- Sporgenza della parte anteriore di 23 mm



Articolo	EAN	Esterno H x L x P	Interno H x L x P	Porta A x L	Peso	Contenuto
MT 640 E FP	40 03482... 41360 9	mm 340x430x390	mm 250x348x294	Apertura mm 250x336	kg 48	l 25,8
MT 660 E FP	41370 8	530x430x390	440x348x294	440x336	67	45,3

Cassaforte commerciale a mobile

Karat ★★★★★


Panoramica

Due misure diverse:



MT 640 K

MT 660 K



MT 640
Ripiani: 1

MT 660
Ripiani: 1

Livello di sicurezza BURG-WÄCHTER



Accessori

Articolo	EAN	H x L x P	Info
Ripiano di ricambio FB15	40 03482... 16360 3	mm 10x346x283	Incl. supporto per ripiano

Chiave di ricambio e chiave aggiuntiva per MT 640– 660 K, WT 614– 616 K

Articolo	EAN	Info
Set 55-80-2	40 03482... 08890 6	Set chiavi 55-80-2: set chiavi da 2, lunghezza 80 mm
Set 55-80-4	08910 1	Set chiavi 55-80-4: set chiavi da 4, lunghezza 80 mm
Set 55-80-6	06880 9	Set chiavi 55-80-6: set chiavi da 6, lunghezza 80 mm
Secondo modello	08640 7	Chiave in base al modello, classe serratura B, lunghezza 80 mm

Cassaforte commerciale a mobile

Magno



M 520 – M 540

Casseforti commerciali a mobile / armadi per armi da fuoco corte

GRADO DI RESISTENZA 0

- Sicurezza testata e controllata dalla licenza ECB
- Grado di resistenza 0, protezione dallo scasso certificata conforme alla EN 1143-1
- Omologati per la conservazione di massimo cinque armi corte con munizioni secondo la legge tedesca sulle armi
- Raccomandiamo i seguenti accessori: Supporto per armi corte KWH 5 in schiuma, non incluso nella dotazione
- Blocco tramite chiavistelli tondi
- Profondità idonea per cartelle, ripiano regolabile

SecuSafe

Cassaforte di sicurezza corazzata con serratura a doppia mappa

- Testata VdS, Classe 1
- Certificata ECB in conformità alla EN 1300 Classe A
- 9 leve
- 1000000 combinazioni possibili
- 2 chiavi incluse
- Lunghezza chiave: 80 mm

SecuTronic

Serratura elettronica a combinazione

- Combinazione elettronica programmabile
- Certificata ECB in conformità alla EN 1300 Classe A
- 1000000 combinazioni possibili
- Include 3 batterie Mignon LR06 AA



- Costruzione a doppia parete
- Sportello a scomparsa, l'armatura della serratura non sporge
- Cerniera nascosta
- Barra di protezione sul lato della cerniera
- Di serie predisposizione per l'ancoraggio alla parete posteriore
- Materiale di fissaggio incluso
- Laccatura: blu nero



Cassaforte commerciale a mobile

Magno ★★★★★



Magno M 520/M 540 Cassaforte commerciale a mobile

- Blocco tramite chiavistelli tondi
- Profondità idonea per cartelle, ripiano regolabile
- Protezione dallo scasso certificata conforme alla EN 1143-1, grado di resistenza 0
- Costruzione a doppia parete
- Sportello a scomparsa, l'armatura della serratura non sporge
- Cerniera nascosta
- Barra di protezione sul lato della cerniera
- Di serie predisposizione per l'ancoraggio alla parete posteriore, materiale di fissaggio incluso
- in conformità all'articolo 36 della legge tedesca vigente sulle armi, stato: 07/2017

Accessori raccomandati:

Supporto per armi corte KWH 5 in schiuma (non incluso nella dotazione), vedere pagina 255

Versione S "SecuSafe"

Cassaforte di sicurezza corazzata con serratura a doppia mappa "SecuSafe"

- Testata VdS, Classe 1
- Certificata ECB in conformità alla EN 1300 Classe A
- 9 leve
- 1000000 combinazioni possibili
- 2 chiavi incluse



M 520 S

M 540 S

Articolo	EAN	Esterno H x L x P	Interno H x L x P	Porta A x L	Peso	Contenuto
	40 03482...	mm	mm	Apertura mm	kg	l
M 520 S	40340 2	360x495x445	245x379x305	245x333	60,0	28,0
M 540 S	40360 0	560x495x445	445x379x305	445x333	80,0	51,0

Versione E "SecuTronic"

Combinazione elettronica programmabile "SecuTronic"

- Certificata ECB in conformità alla EN 1300 Classe A
- 1000000 combinazioni possibili
- Inclusive 3 batterie Mignon LR06 AA



M 520 E

M 540 E*

Articolo	EAN	Esterno H x L x P	Interno H x L x P	Porta A x L	Peso	Contenuto
	40 03482...	mm	mm	Apertura mm	kg	l
M 520 E	40350 1	360x495x445	245x379x305	245x333	60,0	28,0
M 540 E	40370 9	560x495x445	445x379x305	445x333	80,0	51,0

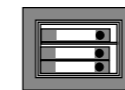
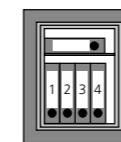
*Lucchetto a combinazione elettronico disponibile da ca. 4° trimestre 2022!

Cassaforte commerciale a mobile

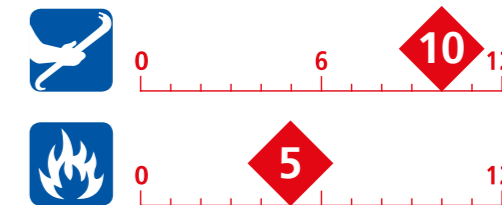
Magno ★★★★★

Panoramica

Due misure diverse:

M 520
Ripiani: 1M 540
Ripiani: 1

Livello di sicurezza BURG-WÄCHTER



Accessori

Articolo	EAN	H x L x P	Info
	40 03482...	mm	
Ripiano di ricambio FB53 Per M 520, M 540	34220 6	10x377x288	Incl. supporto per ripiano

Chiave di ricambio e chiave aggiuntiva per M 520 S e M 540 S*

Articolo	EAN	Info
	40 03482...	
Secondo modello	38590 6	Lunghezza della chiave 80 mm

* La realizzazione della chiave sostitutiva può richiedere fino a 14 giorni.


Supporto per armi corte

KWH 5


KWH 5

Supporto per massimo cinque armi da fuoco corte

- In schiuma robusta
- Cassaforte per armi corte (ad es. BURG-WÄCHTER Magno M 520 e M 540)



Montaggio



KWH 5

Articolo	EAN	H x L x P	Peso
	40 03482...	mm	kg
KWH 5	40380 8	130x335x230	0,16

Casseforti di sicurezza

Dual-Safe



Esclusivamente
per i rivenditori specializzati!



Particolarità tecnica

Chiavistello scorrevole in alto con protezione aggiuntiva contro lo sfondamento

DS 415 – DS 445
Casseforti di sicurezzaLIVELLO DI SICUREZZA S2
RESISTENZA AL FUOCO LFS 30

- Casseforti di sicurezza con certificazione valida a livello europeo
- Sicurezza testata e controllata dalla licenza ECB
- Protezione dallo scasso e dal fuoco controllata e certificata
- Livello di sicurezza S2 secondo la norma DIN EN 14450
- Resistenza al fuoco LFS 30 secondo la norma EN 15659 - 30 minuti di protezione dal fuoco per la carta
- Materiale antincendio in conformità alla DIN 4102
- Pannello anteriore a protezione dal calore per la serratura ed i chiavistelli di chiusura
- Costruzione a doppia parete

Due norme di sicurezza in una cassaforte

Le casseforti di sicurezza della serie Dual-Safe soddisfano due norme di sicurezza:

- Livello di sicurezza S2 secondo la norma DIN EN 14450
- Resistenza al fuoco LFS 30P secondo la norma EN 15659 - 30 minuti di protezione dal fuoco per la carta

SecuSafe

Cassaforte di sicurezza corazzata con serratura a doppia mappa

- Testata VdS, Classe 1
- Certificata ECB in conformità alla EN 1300 Classe A
- 9 leve
- 1000000 combinazioni possibili
- 2 chiavi incluse
- Lunghezza chiave: 80 mm

SecuTronic

Nuova elettronica con interfaccia di comando touch illuminata, display grafico e lettore impronte digitali

- Chiusura per casseforti certificata ECB con modulo scansione impronte digitali EN 1300 Classe B
- Combinazione elettronica programmabile
- 1000000 combinazioni possibili
- Possibilità di programmare un codice amministratore, 9 codici utente e fino a 20 impronte digitali
- Il sensore Fingerprint lavora con una funzione "Fake Finger Detection" - per evitare la possibilità dell'uso di dita false
- Procedura di autenticazione moderna e precisa, conforme alla tecnologia più recente
- **Vantaggi per la sicurezza:** apertura ritardata, tempi di blocco, aggiornamento firmware tramite scheda microSD
- Cronologia di chiusura leggibile sul display grafico



- Cerniera nascosta
- Serratura laterale con chiavistelli tondi spessi 25 mm più chiavistello scorrevole in alto con protezione contro lo sfondamento
- Barra di protezione sul lato della cerniera
- Possibilità di ancoraggio alla parete posteriore e sul fondo, rispettivamente due forature nella parete posteriore e due sul fondo, disposte in diagonale
- Materiale di fissaggio incluso
- Corpo e sportello grigio chiaro
- Ripiano in feltro incluso
- Di serie con 1 ripiano



Casseforti di sicurezza Dual-Safe ★★★★★



Versione K "SecuSafe"

Cassaforse di sicurezza corazzata con serratura a doppia mappa

- Testata VdS, Classe 1
- Certificata ECB in conformità alla EN 1300 Classe A
- 9 leve
- 1000000 combinazioni possibili
- 2 chiavi incluse



Articolo	EAN	Esterno H x L x P	Interno H x L x P	Porta A x L	Peso	Contenuto
	40 03482...	mm	mm	Apertura mm	kg	l
DS 415 K	41260 2	320x435x380	205x320x232	205x265	44	15
DS 425 K	41280 0	360x495x445	245x380x297	245x325	55	27
DS 445 K	41300 5	560x495x445	445x380x297	445x325	77	50



Versione E FP "SecuTronic"

Combinatore elettronico programmabile, con lettore ad impronte digitali

- Certificata ECB, Classe B
- Display grafico con un codice amministratore, nove codici utente e 20 impronte digitali
- Fasce orarie e assegnazione dei diritti
- Inclusive 4 batterie Mignon LR06 AA
- DS 415-445: Sporgenza della parte anteriore di 13 mm



Articolo	EAN	Esterno H x L x P	Interno H x L x P	Porta A x L	Peso	Contenuto
	40 03482...	mm	mm	Apertura mm	kg	l
DS 415 E FP	41270 1	320x435x380	205x320x232	205x265	44	15
DS 425 E FP	41290 9	360x495x445	245x380x297	245x325	55	27
DS 445 E FP	41310 4	560x495x445	445x380x297	445x325	77	50

Casseforti di sicurezza Dual-Safe ★★★★★

Panoramica


Quattro misure diverse:



DS 415 K

DS 425 K

DS 445 K

DS 415
Ripiani: 1DS 425
Ripiani: 1DS 445
Ripiani: 1

Livello di sicurezza BURG-WÄCHTER



Accessori

Articolo	EAN	H x L x P	Info
	40 03482...	mm	
Ripiano di ricambio FB52	Per DS 415	34210 7 10x317x222	Incl. supporto per ripiano
Ripiano di ricambio FB53	Per DS 425,445	34220 6 10x377x288	Incl. supporto per ripiano

Chiave di ricambio per Dual-Safe DS 415-445 K*

Articolo	EAN	Info
	40 03482...	
Secondo modello	38590 6	Lunghezza della chiave 80 mm

* La realizzazione della chiave sostitutiva può richiedere fino a 14 giorni.

Casseforti di sicurezza

Combi-Line



Particolarità tecnica

Chiavistello scorrevole in alto con protezione aggiuntiva contro lo sfondamento

CL 410-CL 460
Casseforti di sicurezza

LIVELLO DI SICUREZZA S2
RESISTENZA AL FUOCO LFS 30

- Casseforti di sicurezza con certificazione valida a livello europeo
- Sicurezza testata e controllata dalla licenza ECB
- Protezione dallo scasso e dal fuoco controllata e certificata
- Livello di sicurezza S2 secondo la norma DIN EN 14450
- Resistenza al fuoco LFS 30 secondo la norma EN 15659 - 30 minuti di protezione dal fuoco per la carta
- Materiale antincendio in conformità alla DIN 4102
- Pannello anteriore a protezione dal calore per la serratura ed i chiavistelli di chiusura

- Costruzione a doppia parete
- Cerniera nascosta
- Serratura laterale con chiavistelli tondi spessi 25 mm più chiavistello scorrevole in alto
- Barra di protezione sul lato della cerniera
- Possibilità di ancoraggio alla parete posteriore e sul fondo, rispettivamente due forature nella parete posteriore e due sul fondo, disposte in diagonale
- Materiale di fissaggio incluso
- Cassa e corpo neri
- Di serie con 1 ripiano



Due norme di sicurezza in una cassaforte

Le casseforti di sicurezza della serie Combi-Line soddisfano 2 norme di sicurezza:

- Livello di sicurezza S2 secondo la norma DIN EN 14450
- Resistenza al fuoco LFS 30P secondo la norma EN 15659 - 30 minuti di protezione dal fuoco per la carta

SecuSafe

Cassaforte di sicurezza corazzata con serratura a doppia mappa

- Testata VdS, Classe 1
- Certificata ECB in conformità alla EN 1300 Classe A
- 9 leve
- 1000000 combinazioni possibili
- 2 chiavi incluse
- Lunghezza chiave: 80 mm



SecuTronic

Nuova elettronica con interfaccia touch e display grafico

- Certificata ECB, Classe A
- 1000000 combinazioni possibili
- Un codice amministratore programmabile, un codice utente programmabile
- Includere 4 batterie Mignon LR06 AA
- Tempi di blocco dopo tre inserimenti errati del codice
- Cronologia di chiusura leggibile sul display grafico
- Sporgenza della parte anteriore di 13 mm



Casseforti di sicurezza Combi-Line ★★★★★



Versione K "SecuSafe"

Cassaforte di sicurezza corazzata con serratura a doppia mappa

- Testata VdS, Classe 1
- Certificata ECB in conformità alla EN 1300 Classe A
- 9 leve
- 1000000 combinazioni possibili
- 2 chiavi incluse



Articolo	EAN	Esterno H x L x P mm	Interno H x L x P mm	Porta A x L Apertura mm	Peso kg	Contenuto l
CL 410 K	41180 3	320x435x380	205x320x232	205x265	44	15
CL 420 K	41200 8	360x495x445	245x380x297	245x325	55	27
CL 440 K	41220 6	560x495x445	445x380x297	445x325	77	50
CL 460 K	41240 4	820x495x445	694x380x297	694x324	111	78



Versione E "SecuTronic"

Combinazione elettronica programmabile

- Certificata ECB, Classe A
- 1000000 combinazioni possibili
- Un codice amministratore programmabile e un codice utente programmabile
- Includere 4 batterie Mignon LR06 AA
- Sporgenza della parte anteriore di 13 mm



Articolo	EAN	Esterno H x L x P mm	Interno H x L x P mm	Porta A x L Apertura mm	Peso kg	Contenuto l
CL 410 E	41190 2	320x435x380	205x320x232	205x265	44	15
CL 420 E	41210 7	360x495x445	245x380x297	245x325	55	27
CL 440 E	41230 5	560x495x445	445x380x297	445x325	77	50
CL 460 E	41250 3	820x495x445	694x380x297	694x324	111	78

Casseforti di sicurezza Combi-Line ★★★★★

Panoramica

Quattro misure diverse:



CL 410 K



CL 420 K



CL 440 K




CL 460 K



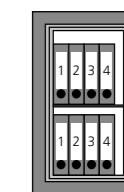
CL 410
Ripiani: 1



CL 420
Ripiani: 1



CL 440
Ripiani: 1



CL 460
Ripiani: 1

Livello di sicurezza BURG-WÄCHTER



Accessori

Articolo	EAN	H x L x P mm	Info	
Ripiano di ricambio FB52	Per CL 410	34210 7	10x317x222	Incl. supporto per ripiano
Ripiano di ricambio FB53	Per CL 420 - 460	34220 6	10x377x288	Incl. supporto per ripiano

Chiave di ricambio per Combi-Line CL 410-460*

Articolo	EAN	Info
Secondo modello	38590 6	Lunghezza della chiave 80 mm

* La realizzazione della chiave sostitutiva può richiedere fino a 14 giorni.

Cassaforte a mobile

City-Line



C 310 – C 340 Casseforti a mobile LIVELLO DI SICUREZZA B

- Livello di sicurezza B in conformità alla VDMA 24992 (Stato Maggio 1995)
- Materiale antincendio in conformità alla DIN 4102-A1
- Con bordo antincendio speciale
- Laccatura: Grigio chiaro
- Corpo a doppia parete

SecuSafe

La serratura impostabile ad alta sicurezza

- Testata VdS; certificata ECB in conformità alla EN 1300 Classe 2/B
- Dieci leve
- 50 milioni di possibili combinazioni
- In caso di smarrimento di una chiave il nuovo codice è impostabile immediatamente
- Serratura prigioniera
- È possibile chiudere tempestivamente con una sola chiave la cassaforte presente (Esempio: il cliente acquista un'ulteriore cassaforte e desidera poter aprire entrambe le cassette di sicurezza con una chiave)
- Su richiesta del cliente, può essere fornita da subito con più chiavi (i tempi di consegna non cambiano)
- Lunghezza chiave: 80 mm

SecuTronic

Nuova elettronica con interfaccia touch e display grafico

- Certificata ECB, Classe A
- 1000000 combinazioni possibili
- Un codice amministratore programmabile, un codice utente programmabile
- Include 4 batterie Mignon LR06 AA
- Tempi di blocco dopo tre inserimenti errati del codice
- Cronologia di chiusura leggibile sul display grafico
- Sporgenza della parte anteriore di 25 mm



- Blocco tramite chiavistelli tondi
- Possibilità di ancoraggio alla parete posteriore e sul fondo, rispettivamente 2 forature nella parete posteriore e 2 sul fondo
- Spazio interno con profondità adatta a raccoglitori
- Materiale di fissaggio incluso
- Ripiano in feltro incluso
- Ripiano regolabile



Cassaforte a mobile

City-Line ★★★



Casseforti a mobile per la casa

- Livello di sicurezza B in conformità alla VDMA 24992 (Stato: Maggio 1995)
- Materiale antincendio in conformità alla DIN 4102-A1
- Con bordo antincendio speciale
- Corpo a doppia parete
- Blocco tramite chiavistelli tondi
- Possibilità di ancoraggio alla parete posteriore e sul fondo, rispettivamente 2 forature nella parete posteriore e 2 sul fondo
- Spazio interno con profondità adatta a raccoglitori
- Materiale di fissaggio incluso

Versione K "SecuSafe"

Cassaforte corazzata di alta sicurezza a doppio ripiano, con serratura di sicurezza programmabile

- Testata VdS, Classe 2
- Certificata ECB in conformità alla EN 1300 Classe B
- Dieci leve
- Serratura prigioniera
- 50 milioni di possibili combinazioni
- Sicurezza plus: in caso di smarrimento di una chiave il nuovo codice è impostabile immediatamente
- Sporgenza della parte anteriore di 5 mm
- 2 chiavi incluse



C 310 K

C 340 K



Articolo	EAN	Esterno H x L x P	Interno H x L x P	Porta A x L	Peso	Contenuto
	40 03482...	mm	mm	Apertura mm	kg	l
C 310 K	41140 7	278x402x376	209x336x294	209x326	30,0	20,6
C 340 K	41160 5	528x435x382	440x350x292	440x345	49,0	45,3

Versione E "SecuTronic"

Combinazione elettronica programmabile

- Certificata ECB, Classe A
- 1000000 combinazioni possibili
- Un codice amministratore programmabile e un codice utente programmabile
- Include 4 batterie Mignon LR06 AA
- Sporgenza della parte anteriore di 25 mm



C 310 E

C 340 E



Articolo	EAN	Esterno H x L x P	Interno H x L x P	Porta A x L	Peso	Contenuto
	40 03482...	mm	mm	Apertura mm	kg	l
C 310 E	41150 6	278x402x376	209x336x294	209x326	30,0	20,6
C 340 E	41170 4	528x435x382	440x350x292	440x345	49,0	45,3

Cassaforte a mobile

City-Line ★★★

Panoramica

Due misure diverse:



Livello di sicurezza BURG-WÄCHTER



Accessori

Articolo	EAN	H x L x P	Info
	40 03482...	mm	
Ripiano di ricambio FB54	Per C 310	34230 5 10x336x286	Incl. supporto per ripiano
Ripiano di ricambio FB55	Per C 340	34240 4 10x347x290	Incl. supporto per ripiano

Chiave di ricambio e chiave aggiuntiva per C 310 K e C 340 K

Articolo	EAN	Info
	40 03482...	
Set 55-80-2	08890 6	2 chiavi, lunghezza 80 mm
Set 55-80-4	08910 1	4 chiavi, lunghezza 80 mm
Set 55-80-6	06880 9	6 chiavi, lunghezza 80 mm
Secondo modello	08640 7	Lunghezza della chiave 80 mm

Cassaforte a mobile

Home-Safe


H 210 – H 240
Casseforti a mobile
LIVELLO DI SICUREZZA B

- Livello di sicurezza B in conformità alla VDMA 24992 (Stato Maggio 1995)
- Corpo a doppia parete
- Materiale antincendio in conformità alla DIN 4102-A1
- Con bordo antincendio speciale
- Blocco tramite chiavistelli tondi

- Spazio interno con profondità idonea per cartelle
- Possibilità di ancoraggio alla parete posteriore e sul fondo, rispettivamente due forature nella parete posteriore e due sul fondo, disposte in diagonale
- Materiale di fissaggio incluso
- Laccatura: nero profondo

**SecuSafe**

Cassaforte di sicurezza corazzata con serratura a doppia mappa

- Testata VdS, Classe 1
- Certificata ECB in conformità alla EN 1300 Classe A
- 9 leve
- 1000000 combinazioni possibili
- 2 chiavi incluse
- Lunghezza chiave: 68 mm

**SecuTronic**

Serratura elettronica a combinazione

- Combinazione elettronica programmabile
- Certificata ECB in conformità alla EN 1300 Classe A
- 1000000 combinazioni possibili
- Includere 3 batterie Mignon LR06 AA
- Sporgenza della parte anteriore di 19 mm



Cassaforte a mobile Home-Safe ★★★



Cassaforti a mobile per la casa

- Livello di sicurezza B in conformità alla VDMA 24992 (Stato: Maggio 1995)
- Corpo a doppia parete
- Materiale antincendio in conformità alla DIN 4102-A1
- Con bordo antincendio speciale
- Blocco tramite chiavistelli tondi
- Spazio interno con profondità idonea per cartelle
- Possibilità di ancoraggio alla parete posteriore e sul fondo, rispettivamente due forature nella parete posteriore e due sul fondo, disposte in diagonale, incluso materiale di fissaggio

Versione S "SecuSafe"

Cassaforte di sicurezza corazzata con serratura a doppia mappa

- Testata VdS, Classe 1
- Certificata ECB in conformità alla EN 1300 Classe A
- 9 leve
- 1000000 combinazioni possibili
- 2 chiavi incluse



Articolo	EAN	Esterno H x L x P mm	Interno H x L x P mm	Porta A x L Apertura mm	Peso kg	Contenuto l
H 210 S	41100 1	278x402x376	209x336x294	209x326	30,0	20,6
H 240 S	41120 9	528x435x382	440x350x292	440x345	49,0	45,3

Versione E "SecuTronic"

Serratura elettronica a combinazione

- Certificata ECB in conformità alla EN 1300 Classe A
- 1000000 combinazioni possibili
- Inclusive 3 batterie Mignon LR06 AA
- Sporgenza della parte anteriore di 19 mm



Articolo	EAN	Esterno H x L x P mm	Interno H x L x P mm	Porta A x L Apertura mm	Peso kg	Contenuto l
H 210 E	41110 0	278x402x376	209x336x294	209x326	30,0	20,6
H 240 E	41130 8	528x435x382	440x350x292	440x345	49,0	45,3

Cassaforte a mobile Home-Safe ★★★

Panoramica

Due misure diverse:



H 210 E

H 240 E



H 210
Ripiani: 1

H 240
Ripiani: 1

Livello di sicurezza BURG-WÄCHTER



Chiave di ricambio per H 210 S e H 240 S*

Articolo	EAN	Info
	40 03482...	
Secondo modello	16620 8	Lunghezza della chiave 68mm

* La realizzazione della chiave sostitutiva può richiedere fino a 14 giorni.

Cassaforte a mobile

Point-Safe



Può essere utilizzata
anche come cassaforte
per hotel!



P 1 – P 4

Casseforti a mobile

Testate nel laboratorio di prova BURG-WÄCHTER

- Per la protezione base di oggetti di valore
- Corpo solido a parete singola, sportello a doppia parete
- Predisposizione per fissaggio a muro o pavimento, due fori su parete posteriore e due sul pavimento, materiale di fissaggio incluso
- Può essere installato in armadi, scrivanie, ecc.
- Laccatura: nero marrone

- P 1: senza ripiano
- P 2, P 3 e P 4: 1 ripiano, estraibile
- P 3 e P 4: con profondità idonea per cartelle
- P 2 EWS con due fessure per inserimento: lato superiore (325 mm x 10 mm) per documenti più grandi fino a formato A4 e sul lato anteriore (240 mm x 10 mm)
- Perfetta come cassaforte da camera per hotel e pensioni

Versione S

Serratura a doppia mappa

- 2 chiavi incluse
- Lunghezza chiave: 76 mm



Versione E

Serratura elettronica a combinazione

- Combinazione modificabile
- Comodità di utilizzo grazie al bloccaggio motorizzato ed apertura automatica dello sportello
- Codice generale e codice utente
- Azionamento a batteria, incluse 4 LR 06 AA
- Alimentazione elettrica non necessaria
- Serratura aggiuntiva per apertura di emergenza
- Sporgenza della parte anteriore di 15 mm



Versione E FS

Serratura elettronica a combinazione con modulo impronte digitali

- Caratteristiche tecniche come versione E
- In aggiunta fino a 5 scansioni digitali (modalità hotel: 1 scansione)



Cassaforte a mobile

Point-Safe ★★



Cassaforti a mobile per la casa

- Testate nel laboratorio di prova BURG-WÄCHTER
- Corpo solido a parete singola
- Sportello a doppia parete
- Predisposizione per fissaggio a muro o pavimento, due fori su parete posteriore e due sul pavimento
- Materiale di fissaggio incluso
- Può essere installato in armadi, scrivanie, ecc.
- P1: senza ripiano
- P2, P3 e P4: 1 ripiano, estraibile
- P3 e P4: con profondità idonea per cartelle

Versione S

Serratura a doppia mappa

- 2 chiavi incluse



Articolo	EAN	Esterno H x L x P	Interno H x L x P	Porta A x L	Peso	Contenuto
	40 03482...	mm	mm	Apertura mm	kg	l
P 1 S	24840 9	180x280x200	173x273x141	135x188	7,5	6,7
P 2 S	24850 8	255x350x300	248x343x241	188x230	14,0	20,5
P 3 S	24950 5	320x442x350	310x435x288	240x317	20,0	38,8

Versione E

Serratura elettronica a combinazione



- Combinazione modificabile
- Comodità di utilizzo grazie al bloccaggio motorizzato ed apertura automatica dello sportello
- Codice generale e codice utente
- Funzionamento a batteria. Include 4x Mignon LR 06 AA. Alimentazione elettrica non necessaria
- Serratura aggiuntiva per apertura di emergenza
- Sporgenza della parte anteriore di 15 mm



Articolo	EAN	Esterno H x L x P	Interno H x L x P	Porta A x L	Peso	Contenuto
	40 03482...	mm	mm	Apertura mm	kg	l
P 1 E	26760 8	180x280x200	173x273x141	135x188	7,5	6,7
P 2 E	24810 2	255x350x300	248x343x241	188x230	14,0	20,5
P 3 E	24820 1	320x442x350	310x435x288	240x317	20,0	38,8
P 4 E	24830 0	500x416x350	490x410x288	423x290	25,5	57,9

Versione E FS

Lucchetto a combinazione elettronico con modulo scansione dita



- Caratteristiche, vedere versione E
- In aggiunta fino a 5 scansioni digitali (modalità hotel: 1 scansione)



Articolo	EAN	Esterno H x L x P	Interno H x L x P	Porta A x L	Peso	Contenuto
	40 03482...	mm	mm	Apertura mm	kg	l
P 2 E FS	35390 5	255x350x300	248x343x241	188x230	14,0	20,5
P 3 E FS	35360 8	320x442x350	310x435x288	240x317	20,0	38,8
P 4 E FS	35380 6	500x416x350	490x410x288	423x290	25,5	57,9

Cassaforte a mobile

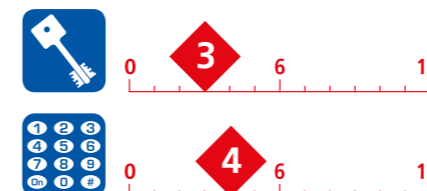
Point-Safe ★★

Con pratica fessura per inserimento!

P 2 S EWS

Serratura a doppia mappa

- 2 chiavi incluse
- Due fessure per inserimento: lato superiore (325 mm x 10 mm) per documenti più grandi fino a formato A4 e sul lato anteriore (240 mm x 10 mm)



P 2 E EWS

Serratura elettronica a combinazione

- Due fessure per inserimento: lato superiore (325 mm x 10 mm) per documenti più grandi fino a formato A4 e sul lato anteriore (240 mm x 10 mm)
- Combinazione modificabile
- Comodità di utilizzo grazie al bloccaggio motorizzato ed apertura automatica dello sportello
- Codice generale e codice utente
- Funzionamento a batteria. Include 4x Mignon LR 06 AA. Alimentazione elettrica non necessaria
- Serratura aggiuntiva per apertura di emergenza
- Un ripiano, estraibile



Articolo	EAN	Esterno H x L x P	Interno H x L x P	Porta A x L	Peso	Contenuto
	40 03482...	mm	mm	Apertura mm	kg	l
P 2 S EWS	35510 7	255x350x300	248x343x241	188x230	14,0	20,5
P 2 E EWS	35520 6	255x350x300	248x343x241	188x230	14,0	20,5

Panoramica

Quattro misure diverse:



P 1 E

P 2 E

P 3 E

P 4 E

Livello di sicurezza BURG-WÄCHTER



Chiave di ricambio per P 1 S, P 2 S, P 3 S e P 2 S EWS*

Articolo	EAN	Info
	40 03482...	
Secondo modello	33000 5	Lunghezza della chiave 76 mm
Chiave vergine 17 B**	16810 3	Chiave vergine, UC 5 pz. (fino al 2013)
Chiave vergine 17 C**	37080 3	Chiave vergine, UC 5 pz. (dal 2014)

* La realizzazione della chiave sostitutiva può richiedere fino a 14 giorni. ** Chiave vergine 17 B solo per P 1 - 3 S.

Cassaforte per computer portatili Point-Safe ★★



Cassaforte da casa mobili

- Corpo solido a parete singola
- Materiale di fissaggio incluso

- Predisposizione per fissaggio a muro o pavimento, due fori su parete posteriore e due sul pavimento
- Può essere installato in armadi, scrivanie, ecc.

- Lucchetto autoprogrammante a combinazione elettronica
- Per raccoglitori e computer portatili
- Sporgenza della parte anteriore di 15 mm

Versione E

Serratura elettronica a combinazione

- Combinazione modificabile
- Comodità di utilizzo grazie al bloccaggio motorizzato ed apertura automatica dello sportello

- Codice generale e codice utente
- Funzionamento a batteria. Includi 4x Mignon LR 06 AA. Alimentazione elettrica non necessaria
- Serratura aggiuntiva per apertura di emergenza
- Sporgenza della parte anteriore di 15 mm



P 3 E Lap



Articolo	EAN	Esterno H x L x P	Interno H x L x P	Porta A x L	Peso	Contenuto
	40 03482...	mm	mm	Apertura mm	kg	l
Point 3 E Lap	18180 5	200x445x380	196x441x323	128x325	15,2	27,9

Versione E FS

Lucchetto a combinazione elettronica con modulo scansione dita

- Fino a cinque scansioni digitali (modalità hotel: una scansione)



P 3 E FS Lap



Articolo	EAN	Esterno H x L x P	Interno H x L x P	Porta A x L	Peso	Contenuto
	40 03482...	mm	mm	Apertura mm	kg	l
Point 3 E FS Lap	35370 7	200x445x380	196x441x323	128x325	15,2	27,9

Cassaforte a mobile Smart Safe ★

- Moderna serratura elettronica programmabile, incluse 4 x 1,5 V Mignon, con chiusura meccanica d'emergenza
- Ideale per l'uso in pareti armadio ecc.

- Corpo solido a parete singola
- Potete cambiare il vostro codice segreto in qualunque momento
- Sporgenza della parte anteriore di 20 mm



Smart Safe 10 E



Smart Safe 20 E



Articolo	EAN	Esterno H x L x P	Interno H x L x P	Peso	Contenuto
	40 03482...	mm	mm	kg	l
Smart Safe 10 E	36470 3	200x310x200	196x308x140	5,0	8,6
Smart Safe 20 E	36480 2	250x350x250	248x348x190	7,0	16,5

Cassaforte per hotel Point-Safe ★★



Casseforti per hotel in tre grandezze

Cassaforte per hotel con lucchetto a combinazione elettronico

- KA 3/KA 4: Con serratura per apertura di emergenza a chiave unica
- Per gli albergatori: Codice generale sovraordinato per tutte le casseforti
- Per gli ospiti: Istruzioni brevi, facili e semplici da capire
- Sporgenza della parte anteriore di 15 mm



P 1 E KA 3

P 3 E KA 4

P 3 E Lap KA 4



Articolo	EAN	Esterno H x L x P	Interno H x L x P	Porta A x L	Peso	Contenuto
	40 03482...	mm	mm	Apertura mm	kg	l
P 1 E KA 3	37770 3	180x280x200	173x273x141	135x188	7,5	6,7
P 3 E KA 4	37780 2	320x442x350	310x435x288	240x317	20,0	38,8
P 3 E Lap KA 4	37790 1	200x445x380	196x441x323	128x325	15,2	27,9

Cassaforte antincendio FP 44 E ★★



- Cassaforte per documenti con protezione antincendio certificata
- Cassa e corpo a doppia parete, bordo antincendio speciale
- Protezione antincendio, grado NT FIRE 017-60P: 60 minuti di protezione dal fuoco per la carta a temperature fino a circa 1000 °C
- Per documenti fino a DIN A4
- Interno con cassetto

- Predisposizione per fissaggio a pavimento, materiale di fissaggio incluso
- Serratura elettronica a combinazione con display LCD
- Combinazione modificabile
- Funzionamento a batteria. Includi 4x Mignon LR 06 AA. Alimentazione elettrica non necessaria
- Sporgenza della parte anteriore di 35 mm



FP 44 E



Articolo	EAN	Esterno H x L x P	Interno H x L x P	Porta A x L	Peso	Contenuto
	40 03482...	mm	mm	Apertura mm	kg	l
FP 44 E	34770 6	296x390x320	215x310x215	215x310	25,0	14,3

Casseforti a muro BURG-WÄCHTER

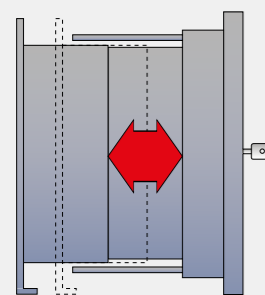
Perché una cassaforte a muro?

UNA CASSAFORTE A MURO, SE BEN NASCOSTA, RISULTA DIFFICILE DA INDIVIDUARE DA COLORO CHE VOGLIONO ACCEDERVI SENZA AUTORIZZAZIONE. UNA PROTEZIONE AGGIUNTIVA CONTRO IL FURTO È GARANTITA DAL SOLIDO INCASSO IN UN RIVESTIMENTO DI CALCESTRUZZO.

Tutti conoscono questa scena dei film polizieschi: l'intruso sposta il quadro dietro la scrivania, gira brevemente la serratura a combinazione e apre la cassaforte a muro in tutta calma. Con noi potete stare tranquilli: non è affatto così semplice! Una cassaforte a muro, infatti, aumenta ulteriormente la vostra sicurezza.

Se la vostra cassaforte è stata correttamente incassata a muro, eventuali intrusi potranno aprirla solo con attrezzi estremamente pesanti. E di norma, gli scassinatori non hanno tutto questo tempo. Durante lo scasso, la maggior parte delle casseforti viene portata via. Successivamente, in un posto tranquillo, il ladro tenta di aprire la cassaforte. Per questo è così importante fissare le casseforti a mobile fino a 1.000 chili!

Il fissaggio, per una cassaforte a muro, è garantito dal rivestimento in calcestruzzo della cassaforte all'interno della muratura. In questo modo, risulta essere a filo con la parete e dona un aspetto armonico all'ambiente. Naturalmente potete appendere un quadro davanti alla cassaforte per nascondere da sguardi indiscreti. Infine, non tutti i visitatori dovranno riconoscere subito la posizione della cassaforte, sia in ambienti privati che in un'azienda. La serratura di alta qualità è deputata a proteggere i documenti e gli oggetti di valore. Indipendentemente dall'apertura tramite chiave, codice o impronte digitali: nelle casseforti a muro Diplomat, Karat e City-Line di BURG-WÄCHTER le serrature sono testate e certificate ECB.



Corpo estraibile per una pulizia ottimale del vano

Variabile in profondità! L'aspetto migliore: il corpo estraibile si adatta ad ogni profondità.

Estraendolo completamente, la profondità dei modelli Karat WT 614/616 è adatta ai raccoglitori.

Grazie al corpo regolabile, potrete decidere autonomamente quanto spazio dedicare ai vostri oggetti di valore oppure adattarlo in modo ottimale allo spessore della parete. La "profondità aggiuntiva" massima è di 12 centimetri.

Porta della cassaforte: in una cassaforte a muro, la porta deve offrire una protezione particolare. Infatti, costituisce la superficie di attacco in caso di scassinamento. Nei modelli Diplomat, la porta è ad esempio in acciaio SM spesso 10 mm.

Corpo della cassaforte: la cassaforte termina a filo con la parete. In questo modo, va a inserirsi in modo armonico nell'ambiente complessivo. A proposito: i modelli Karat WT 614/616 vantano un corpo estraibile con una "profondità aggiuntiva" fino a 12 centimetri.

Chiusura della cassaforte: nelle casseforti a muro, per apertura e chiusura potete scegliere tra codice, impronte digitali e la classica chiave.

Copertura: dietro un quadro in ufficio oppure dietro uno scaffale in cantina, una buona copertura della cassaforte a muro garantisce una sicurezza aggiuntiva.

Dodici passaggi: come montare correttamente la vostra cassaforte a muro

01. appena aperta la confezione della vostra nuova cassaforte, vi preghiamo di verificarne il perfetto funzionamento.

02. Per la vostra sicurezza, togliete quindi le batterie dal pannello. In questa maniera vi proteggerete da ogni danno da corto circuito dovuto all'umidità e eviterete una nuova codifica da parte di una persona non autorizzata.

03. Preparare l'apertura nella parete come da spiegazioni sottoriportate.

04. L'apertura nella parete deve essere sufficientemente grande da inserire almeno 100 mm di calcestruzzo su tutti i lati.

05. Ricoprite con cura il lato frontale della cassaforte con una pellicola, e incollatela.

06. Infilare la cassaforte perpendicolarmente **nel vano (fate attenzione all'incisione „obensopra“)** controllare con la livella.

07. Versare e addensare calcestruzzo C35/45, miscela 1:4, (non troppo umida).

08. Aprire lo sportello della cassaforte dopo circa due giorni dalla posa, detergere l'umidità rimanente e lasciare asciugare.

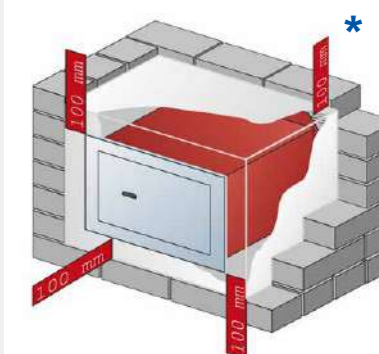
09. Dopo aver completato tutti i lavori non posizionare le batterie finché si trova umidità residua.

10. Per ragioni di sicurezza, casseforti e chiavi non sono numerate. Le copie delle chiavi possono essere prodotte solo su presentazione di una copia originale.

11. Non oliare le chiusure delle casseforti.

12. Se avete una cassaforte a combinazione, la vostra combinazione deve essere depositata in un posto sicuro.

Importante: Un'installazione in una parete esterna può provocare condense di umidità. In questo caso la cassaforte deve essere isolata. Danni causati dalla condensazione di umidità e dall'uso improprio sono a rischio dell'utente.



Il rivestimento in calcestruzzo protegge dall'apertura della cassaforte con la forza. La cassaforte deve essere rivestita su tutti i lati da uno strato di calcestruzzo spesso 100 millimetri.

***Nota:** nell'installazione delle casseforti a muro della serie "Diplomat", non è necessario calcestruzzo sulla parete posteriore!

Cassaforte a muro Diplomat ★★★★★




Casseforti a muro WTD 710 "Diplomat" Grado di resistenza I

- Sicurezza testata e controllata dalla licenza ECB
- Protezione dallo scasso certificata conforme alla EN 1143-1
- Parete posteriore con costruzione in acciaio spessa 10 mm con percentuale in acciaio inox come protezione contro il taglio alla fiamma: maggiore sicurezza e massimo sfruttamento dello spessore della parete, non serve muro posteriore in calcestruzzo.
- Corpo a due pareti, pannello dello sportello in acciaio SM 10 mm
- Con corazzatura di protezione della chiusura in acciaio al manganese
- Sprangatura su 3 lati con robusti bulloni quadrati, perni di serraggio con due rulli in acciaio integrati ciascuno come doppia protezione contro il taglio a fiamma ossidrica.
- Barra di protezione continua sul lato della cerniera
- Sportello con materiale antincendio in conformità alla DIN 4102-A1
- Cassa con bordo antincendio speciale
- Profondità idonea per cartelle
- Ripiano regolabile:
Misura 5: un ripiano
Misure 6 e 8: due ripiani
- Disponibile facoltativamente con cassetta interna
- Sicurezza plus: doppio meccanismo di chiusura d'emergenza, non resettabile, brevettato. Speciale protezione contro lo sfondamento davanti ad ogni perno di serraggio e davanti alla serratura
- Cerniera dello sportello a sinistra: a richiesta, senza sovrapprezzo
- Laccatura: Corpo grigio, sportello grigio chiaro (RAL 7035)

Versione E "SecuTronic"

Serratura elettronica a combinazione

- Fino a dieci codici utente a sei cifre
- Incluse 2 batterie Mignon LR06 AA
- Sporgenza della parte anteriore di 18 mm



WTD 710 6 350 E

Livello di sicurezza BURG-WÄCHTER



Articolo	EAN	Esterno H x L x P	Interno H x L x P	Porta A x L	Peso	Contenuto
	40 03482...	mm	mm	Apertura mm	kg	l
WTD 710 5 350 E	17370 1	465x500x385	345x370x300	345x340	65	37,8
WTD 710 6 350 E	17640 5	620x500x385	500x370x300	500x340	80	54,8
WTD 710 6 580 E	17650 4	620x500x580	500x370x495	500x340	90	90,3
WTD 710 8 350 E	17660 3	980x500x385	860x370x300	860x340	115	94,2
WTD 710 8 580 E	17970 3	980x500x580	860x370x495	860x340	130	155,4
IT WTD 710	09960 5	Cassaforte interna con serratura a camme per WTD 710 e profondità adatta a raccoglitori (180x370x260 mm)				
Ripiano di ricambio FB29 per / modelli 350	13980 6	10x366x280, incl. supporto per ripiano				
Ripiano di ricambio FB35 per / modelli 580	07240 0	10x368x480, incl. supporto per ripiano				

Cassaforte a muro Karat ★★★★★



Casseforti a muro WT 614 – 616 Karat grado di resistenza 0

- Sicurezza testata e controllata dalla licenza ECB
- Protezione dallo scasso certificata conforme alla EN 1143-1
- La serie di casseforti a muro con profondità variabile – ottimale sfruttamento dello spazio grazie al corpo regolabile
- Corpo a due pareti, pannello dello sportello in acciaio SM 7 mm
- Serratura a 3 rostri con robusti chiavistelli quadri, perno di serraggio in alto e in basso con rullo in acciaio integrato
- Barra di protezione continua sul lato della cerniera
- Sportello con materiale antincendio in conformità alla DIN 4102-A1
- Cassa con bordo antincendio speciale
- Profondità adatta ai raccoglitori con estrazione completa
- 1 ripiano regolabile
- Sicurezza plus: sistema speciale anti-fiamma e protezione dallo sfondamento davanti ad ogni perno di serraggio
- Laccatura: Ferro antico

Versione K "SecuSafe"

Cassaforte corazzata di alta sicurezza a doppio ripiano, con serratura di sicurezza programmabile

- Testata VdS, Classe 2
- Certificata ECB in conformità alla EN 1300 Classe B



- 10 leve, serratura prigioniera
- 2 chiavi incluse
- 50 milioni di possibili combinazioni
- Maggiore sicurezza in caso di smarrimento di una chiave il nuovo codice è impostabile immediatamente
- Sporgenza della parte anteriore di 3 mm
- Ulteriori informazioni sulle chiavi di ricambio e chiavi aggiuntive, vedi pag. 251



WT 616 K

Articolo	EAN	Esterno H x L x P	Interno H x L x P	Porta A x L	Peso	Contenuto
	40 03482...	mm	mm	Apertura mm	kg	l
WT 614 K	23570 6	342x434x233-351	250x352x178-296	250x336	27,5	15,6-26,0
WT 616 K	23580 5	532x434x233-351	440x352x178-296	440x336	39,0	27,5-45,7

Versione E FP "SecuTronic"

Combinatore elettronico programmabile, con lettore ad impronte digitali

- Certificata ECB, Classe B
- Display grafico con un codice amministratore, fino a nove codici utente e 20 impronte digitali
- Fasce orarie e assegnazione dei diritti
- Incluse 4 batterie Mignon LR06 AA
- Sporgenza della parte anteriore di 23 mm



WT 614 E FP

Articolo	EAN	Esterno H x L x P	Interno H x L x P	Porta A x L	Peso	Contenuto
	40 03482...	mm	mm	Apertura mm	kg	l
WT 614 E FP	23590 4	342x434x233-351	250x352x178-296	250x336	27,5	15,6-26,0
WT 616 E FP	23600 0	532x434x233-351	440x352x178-296	440x336	39,0	27,5-45,7

Cassaforte a muro

Karat ★★★★★



Panoramica

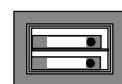
Due misure diverse:



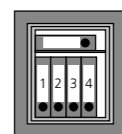
WT 614 E FP



WT 616 E FP



WT 614



WT 616

Accessori

Articolo	EAN	HxLxP	Info
Ripiano di ricambio FB45 per WT 614, WT 616	40 03482... 25890 3	mm 10x347x172	2-parti, incl. supporto per ripiano

Livello di sicurezza BURG-WÄCHTER



Cassaforte a muro

Karat ★★★



Casseforti a muro WT 613 Karat

- Livello di sicurezza B in conformità alla VDMA 24992 (Stato: Maggio 1995)
- Cassaforte a muro con profondità variabile – ottimale sfruttamento dello spazio grazie al corpo regolabile
- Sportello a doppia parete
- Pannello dello sportello: pannello porta / sportello 7 mm acciaio SM
- Bloccaggio ai quattro angoli efficace
- Barra di protezione continua sul lato della cerniera
- Sportello con materiale antincendio in conformità alla DIN 4102-A1
- Cassa con bordo antincendio speciale
- Laccatura: Ferro antico

Versione E "SecuTronic"

Combinazione elettronica programmabile "SecuTronic"

- Certificata ECB in conformità alla EN 1300 Classe A
- 1000000 combinazioni possibili
- Inclusive 3 batterie Mignon LR06 AA
- Sporgenza della parte anteriore di 19 mm



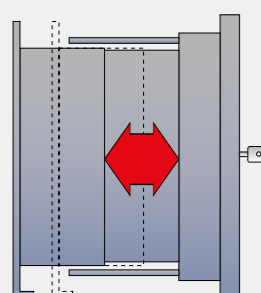
WT 613 E

Articolo	EAN	Esterno H x L x P	Interno H x L x P	Porta A x L	Peso	Contenuto
WT 613 E	40 03482... 23560 7	mm 250x350x233-351	mm 190x300x188,5-306,5	Apertura mm 190x251	kg 18,0	l 10,7-17,4

Accessori

Articolo	EAN	HxLxP	Info
Ripiano di ricambio FB44	40 03482... 25880 4	mm 10x295x172	2-parti, incl. supporto per ripiano

Livello di sicurezza BURG-WÄCHTER



La soluzione migliore per massimizzare lo spazio interno

Profondità variabile, corpo regolabile.
L'aspetto migliore: il ripiano estraibile si adatta ad ogni profondità.
Estraendolo completamente, WT 614/616 ha profondità adatta ai raccoglitori.

Cassaforte a muro City-Line ★★★



Cassaforte a muro City-Line

- Livello di sicurezza B in conformità alla VDMA 24992 (Stato: Maggio 1995)
- Sportello a doppia parete
- Blocco tramite chiavistelli tondi
- Sportello con materiale antincendio in conformità alla DIN 4102-A1
- Con bordo antincendio speciale
- Profondità idonea per cartelle
- Laccatura: Grigio

Versione S "SecuSafe"

Cassaforte di sicurezza corazzata con serratura a doppia mappa

- Testata VdS, Classe 1
- Certificata ECB in conformità alla EN 1300 Classe A
- 9 leve
- 1000000 combinazioni possibili
- 2 chiavi incluse



Articolo	EAN	Esterno H x L x P	Interno H x L x P	Porta A x L	Peso	Contenuto
	40 03482...	mm	mm	Apertura mm	kg	l
CW 5 350 S	15030 6	326x440x350	243x343x294	243x335	19,5	24,5

Livello di sicurezza BURG-WÄCHTER



Accessori

Articolo	EAN	H x L x P	Info
	40 03482...	mm	
Ripiano di ricambio FB54	34230 5	10x336x286	Incl. supporto per ripiano

Chiave di ricambio e chiave aggiuntiva per CW 5 350 S*

Articolo	EAN	Info
	40 03482...	
Secondo modello	16620 8	Lunghezza della chiave 68mm

* La realizzazione della chiave sostitutiva può richiedere fino a 14 giorni.



CW 5 350 S

Cassaforte a muro Point-Safe ★★



Cassaforte a muro Point-Safe

- Testate nel laboratorio di prova BURG-WÄCHTER
- Corpo solido a parete singola
- Laccatura: nero marrone

Versione S

Serratura a doppia mappa

- 2 chiavi incluse



PW 1 S

PW 2 S

PW 3 S

Articolo	EAN	Esterno H x L x P	Interno H x L x P	Porta A x L	Peso	Contenuto
	40 03482...	mm	mm	Apertura mm	kg	l
PW 1 S	24900 0	180x260x148	150x230x100	110x150	6,8	3,5
PW 2 S	24860 7	220x340x140	177x298x85	140x215	10,2	4,5
PW 2 S 200	38010 9	220x340x195	177x298x140	140x215	10,4	7,4
PW 3 S	24870 6	260x390x195	213x345x140	180x265	14,8	10,3

Versione E

Serratura elettronica a combinazione

- Combinazione modificabile
- Comodità di utilizzo grazie al bloccaggio motorizzato ed apertura automatica dello sportello
- Codice generale e codice utente
- Funzionamento a batteria. Inclusive 4x Mignon LR 06 AA. Alimentazione elettrica non necessaria
- Serratura aggiuntiva per apertura di emergenza
- Sporgenza della parte anteriore di 15 mm



PW 2 E

PW 3 E

Articolo	EAN	Esterno H x L x P	Interno H x L x P	Porta A x L	Peso	Contenuto
	40 03482...	mm	mm	Apertura mm	kg	l
PW 2 E	24960 4	220x340x140	177x298x85	140x215	10,2	4,5
PW 3 E	24970 3	260x390x195	213x345x140	180x265	14,8	10,3

Livello di sicurezza BURG-WÄCHTER



Casseforti per chiavi BURG-WÄCHTER

Perché una cassaforte per chiavi?



Le casseforti per chiavi Key Safe offrono una solida protezione. I magneti o ganci integrati risultano comodi per fissare la chiave.



ACCESSO CENTRALIZZATO PER TURISTI, LAVORATORI, OPERATORI SANITARI: UNA CASSAFORTE PER CHIAVI È IL LUOGO PRATICO E SICURO PER LA CONSEGNA "SENZA CONTATTO" DI CHIAVI O SCHEDE DI ACCESSO.

Una situazione quotidiana: avete urgente bisogno di una chiave o dovete restituirne una. Ma poi il destinatario è in ritardo. La nostra cassaforte per chiavi risolve il problema.

Perché la cassaforte per chiavi offre un accesso sicuro e centralizzato per chiavi, schede di accesso o piccoli oggetti di valore. Che si tratti di ospiti in vacanza, artigiani, servizi infermieristici o altre persone. Naturalmente la cassaforte per chiavi è disponibile in diverse dimensioni, sono disponibili cinque modelli per chiavi fino ad una lunghezza massima di 12 cen-

timetri. Quindi tutti sono sicuri di trovare la cassaforte per chiavi adatta.

Per aprire la cassaforte per chiavi, la persona autorizzata ha bisogno solo del codice a quattro cifre. Ovviamente è possibile cambiare la combinazione in qualsiasi momento: ce ne sono 10.000 tra cui scegliere. Lo spostamento obbligatorio in una posizione casuale della ghiera numerata dopo la chiusura della parte superiore offre una protezione aggiuntiva. Ciò impedisce l'impostazione del codice corretto e l'apertura della cassaforte per chiavi.

Informazioni sui Key Safe BURG-WÄCHTER

- 01.** Le casseforti per chiavi forniscono un luogo di custodia sicuro. In questo modo le persone autorizzate possono rimuovere la chiave o altri piccoli oggetti senza contatto e poi riporli in sicurezza.
- 02.** La cassaforte per chiavi è avvitata saldamente alla parete. I fori nel corpo sono già presenti, tasselli e viti per il montaggio sono inclusi.
- 03.** Sono disponibili sei dimensioni per diverse applicazioni. I modelli Key Safe 30, 40, 50 e 60 offrono uno sportellino di protezione con serratura per la ghiera numerata. La ghiera del Key Safe 60 è perfino illuminata.
- 04.** Con il codice numerico avete a disposizione 10.000 combinazioni. Po-
- 05.** I modelli Key Safe sono realizzati in zinco pressofuso resistente. In questo modo i tasti sono protetti in modo robusto contro i tentativi di effrazione. Il materiale offre anche una buona resistenza agli effetti degli agenti atmosferici.
- 06.** Se volete posizionare la cassaforte per chiavi in una posizione diversa, non c'è problema. È possibile rimuovere le viti e smontare la cassaforte per chiavi in qualsiasi momento.

tete cambiarlo in qualunque momento. Vantaggi per la sicurezza: "obbligo di regolazione in una posizione casuale" della ghiera numerata dopo aver chiuso il coperchio.

Il robusto ancoraggio nel muro protegge dai furti. Il materiale di fissaggio corrispondente è ovviamente compreso nella fornitura. L'alloggiamento in robusto zinco pressofuso resiste al vento e alle intemperie. Suggerimento: per fare in modo che il vostro Key Safe duri più a lungo, vi consigliamo di montarlo in una zona protetta dalle intemperie.

Per una maggiore protezione, i modelli Key Safe 30, Key Safe 40, Key Safe 50 e Key Safe 60 sono dotati di uno sportellino di protezione scorrevole. In questo modo la ghiera numerata è protetta dalle intemperie.

Casseforti a chiave

Key Safe



- Per conservare in sicurezza chiavi e altri oggetti di valore
- Accesso 24 ore per un accesso veloce e facile per gruppi di persone variabili (artigiani, autonoleggio, assistenze sanitarie, villeggianti, ecc)
- Zinco pressofuso molto resistente
- Combinazione numerica a 4 cifre, impostabile individualmente
- 10.000 combinazioni possibili
- Per il montaggio a muro in ambiente interno o in ambiente esterno protetto
- Materiale di fissaggio incluso (4 viti e tasselli)



Key Safe 10

- Gancio chiavi integrato portachiavi
- Per chiavi lunghe al massimo 7 cm
- Sistema ,0-0-0-0' Auto-Stop semplifica l'apertura in condizioni di scarsa luminosità



Articolo	EAN	H x L x P	Lunghezza max. della chiave
	40 03482...	mm	cm
Key Safe 10 SB	37990 5	85x61x39	7



Key Safe 20

- Gancio chiavi magnetico
- Per chiavi lunghe al massimo 12 cm
- Sistema ,0-0-0-0' Auto-Stop semplifica l'apertura in condizioni di scarsa luminosità



Articolo	EAN	H x L x P	Lunghezza max. della chiave
	40 03482...	mm	cm
Key Safe 20 SB	38000 0	135x83x46	12



Key Safe 30

- Per chiavi lunghe al massimo 9 cm
- Ghiera numerata protette da uno sportellino di protezione regolabile



Articolo	EAN	H x L x P	Lunghezza max. della chiave
	40 03482...	mm	cm
Key Safe 30 SB	39650 6	120x90x40	9

Casseforti a chiave

Key Safe



- Per conservare in sicurezza chiavi e altri oggetti di valore
- Accesso 24 ore per un accesso veloce e facile per gruppi di persone variabili (artigiani, autonoleggio, assistenze sanitarie, villeggianti, ecc)
- Zinco pressofuso molto resistente
- Combinazione numerica a 4 cifre, impostabile individualmente
- Ghiera numerata protette da uno sportellino di protezione regolabile
- 10.000 combinazioni possibili



Key Safe 40

- Molto capiente, adatta non solo alle chiavi
- Per chiavi lunghe al massimo 11 cm
- Per il montaggio a muro in ambiente interno o in ambiente esterno protetto, incl. materiale di fissaggio



Articolo	EAN	H x L x P	Lunghezza max. della chiave
	40 03482...	mm	cm
Key Safe 40 SB	39740 4	145x105x55	11



Key Safe 50

Cassaforte a chiave con arco rimovibile

- Rivestimento in plastica di qualità su alloggiamento e arco
- Con arco rimovibile (altezza senza arco: 117 mm)
- Cappuccio di protezione con meccanismo scorrevole
- Per chiavi lunghe al massimo 8 cm



Articolo	EAN	H x L x P	mm	mm	mm	Lunghezza max. della chiave
	40 03482...	mm	mm	mm	mm	cm
Key Safe 50 SB	39900 2	178x95x45	9,5	40,0	50,0	8



Key Safe 60 L

- Rivestimento in plastica di qualità
- Dotato di illuminazione per un'apertura facile e sicura
- Cappuccio di protezione con meccanismo scorrevole
- Per chiavi lunghe al massimo 10,5 cm
- Per il montaggio a muro in ambiente interno o in ambiente esterno protetto, incl. materiale di fissaggio



Articolo	EAN	H x L x P	Lunghezza max. della chiave
	40 03482...	mm	cm
Key Safe 60 L SB	40010 4	136x82x54	10,5

Rapporti annuali, documenti strategici, dati dei clienti: nelle aziende e presso gli studi dei lavoratori autonomi, i dati sensibili come gli oggetti di valore sono protetti in modo ottimale in una cassaforte commerciale.

Casseforti commerciali BURG- WÄCHTER

Casseforti per aziende e lavoratori autonomi

Cosa rende una cassaforte commerciale quella giusta?

01. Dati aziendali, di clienti e collaboratori: ogni azienda deve conservare molti documenti importanti o persino riservati. Il luogo ideale di conservazione è una cassaforte commerciale destinata a tutti i tipi di documenti.

02. Una cassaforte commerciale offre spazio sufficiente. Potete archiviare in sicurezza fino a 28 raccoglitori nella cassaforte Office-Line più grande. Ciò significa che solo le persone autorizzate hanno accesso ai dati sensibili dell'azienda.

03. Un incendio è già una brutta cosa. Con una cassaforte antincendio, i vostri documenti sono protetti anche da fuoco e calore. I modelli Office-Doku infatti offrono una protezione antincendio di almeno 60 minuti.

04. Quasi tutte le aziende hanno fotocamere, tablet e notebook. I dispositivi sono spesso costosi e allo stesso tempo merce ambita per i ladri. Una cassaforte Office-Line offre loro una protezione ottimale (fino al livello di resistenza II).

I DOCUMENTI E DATI DEI CLIENTI DEVE ESSERE TENUTI AL SICURO IN OGNI AZIENDA. LE NOSTRE CASSEFORTI COMMERCIALI LO RENDONO POSSIBILE. PER TUTTE LE ESIGENZE IN DIVERSE DIMENSIONI E CLASSI DI RESISTENZA.

Perché le aziende hanno bisogno di una cassaforte? Perché le aziende e i lavoratori autonomi dispongono di molti dati sensibili relativi a clienti e società. Questi dati non dovrebbero mai trovarsi sulla scrivania alla portata di tutti, ma essere tenuti al sicuro. Una cassaforte commerciale è l'ideale per questo.

Gli oggetti di valore possono essere custoditi nelle casseforti? Ovviamente è possibile. La copertura assicurativa per le casseforti Office-Line e Office-Doku con livello di resistenza II è di EUR 50.000 in ambito commerciale e di EUR 100.000 in quello privato. Le condizioni esatte per la copertura assicurativa dovrebbero essere chiarite con la compagnia assicurativa prima di acquistare una cassaforte.

Ci sono casseforti che proteggono i documenti in caso di incendio? Ciò è garantito dalle casseforti Office-Doku. Queste casseforti hanno una protezione antincendio certificata di almeno 60 minuti per la carta, incluso un test di caduta superato con successo.

Quali sistemi di chiusura ci sono? Con le serie Office-Line e Office-Doku è possibile scegliere tra la serratura impostabile ad alta sicurezza SecuSafe e la serratura elettronica SecuTronic con impronta digitale. Poiché nelle aziende solitamente utilizzano la cassaforte più utenti, si consiglia la serratura elettronica con utenti diversi e cronologia di apertura.

28 raccoglitori

possono essere riposti nei modelli Office-Line più grandi. Ciò rende la cassaforte ideale per archiviare file e documenti importanti. A seconda delle dimensioni, le casseforti Office-Line vengono fornite con fino a tre ripiani.

60 minuti

di protezione antincendio certificata offrono le casseforti Office-Doku. Questo significa: in questo intervallo di tempo, un incendio non riesce a raggiungere la temperatura di accensione della carta all'interno della cassaforte. Per inciso, è di circa 175 gradi Celsius.

1 sistema doppio di chiusura di emergenza non resettabile protegge inoltre le casseforti della serie Office-Line (grado di resistenza II) e Office-Doku (grado di resistenza II) in caso di tentativi di effrazione.

450 chilogrammi

pesa la cassaforte più pesante della serie Office-Doku. Con il grado di resistenza II, i modelli proteggono sia i dati sensibili che gli oggetti di valore.

Cassaforte di sicurezza / commerciale mobile

Office-Line



Le verniciature speciali sono disponibili in tutte le tonalità RAL e metallizzato. Ulteriori informazioni a pagina 310.

Esempi colori RAL



Esempi colori brillante



Office-Line

Tre livelli diversi di sicurezza

- 2 sistemi diversi di chiusura
- Versione standard grigio chiaro (RAL 7035), armatura nera
- Impugnatura integrata nella parte anteriore per una comoda apertura
- Cerniera esterna per un ampio angolo di apertura

- Disponibile in molte grandezze
- Predisposizione di serie per fissaggio a pavimento, materiale di fissaggio incluso, 1 foro sul fondo e uno collocato al centro. Su richiesta le cassaforte commerciali a mobile Office-Line con grado di resistenza I e II possono essere consegnate con foro sulla parete posteriore (optional a pagamento)

SecuSafe

La serratura corazzata impostabile ad alta sicurezza

- Testata VdS, Classe 2
- Certificata ECB in conformità alla EN 1300 Classe B
- 10 leve, serratura prigioniera
- 50 milioni di possibili combinazioni
- In caso di smarrimento di una chiave il nuovo codice è impostabile immediatamente
- È possibile chiudere tempestivamente con una sola chiave la cassaforte presente (Esempio: il cliente acquista un'ulteriore cassaforte e desidera poter aprire entrambe le cassette di sicurezza con una chiave)
- Su richiesta del cliente, può essere fornita da subito con più chiavi (i tempi di consegna non cambiano)
- 2 chiavi incluse
- Lunghezza chiave: 124 mm



SecuTronic

Nuova elettronica con interfaccia di comando touch illuminata, display grafico e lettore impronte digitali

- Chiusura per cassaforte certificata ECB con modulo scansione impronte digitali EN 1300 Classe B
- Combinazione elettronica programmabile
- 1000000 combinazioni possibili
- Possibilità di programmare un codice amministratore, 9 codici utente e fino a 20 impronte digitali
- Il sensore Fingerprint lavora con una funzione "Fake Finger Detection" – per evitare la possibilità dell'uso di dita false
- Procedura di autenticazione moderna e precisa, conforme alla tecnologia più recente
- **Vantaggi per la sicurezza:** apertura ritardata, tempi di blocco, aggiornamento firmware tramite scheda microSD
- Cronologia di chiusura leggibile sul display grafico



Dotazione opzionale:

cassaforte interna a uno/due scomparti, ripiano estraibile e telaio pensile estraibile, oltre a pannello estraibile per chiavi (ulteriori informazioni a pagina 320).



Casseforti di sicurezza Office-Line 801-806



- Livello di sicurezza B in conformità alla VDMA 24992 (Stato: Maggio 1995)
- Cassa e corpo a doppia parete
- Sprangatura massiccia su 3 lati con chiavistelli tondi di 28mm Ø, chiavistelli aggiuntivi tondi con barra di protezione sul lato del cerniera
- Di serie predisposizione per fissaggio a pavimento, con materiale di fissaggio, 1 foro sul fondo, collocato al centro
- Profondità idonea per cartelle, ripiani regolabili



Versione K "SecuSafe"

Cassaforte corazzata impostabile ad alta sicurezza con serratura a doppia fila

- Testata VdS, Classe 2
- Certificata ECB in conformità alla EN 1300 Classe B
- 10 leve, serratura prigioniera
- 50 milioni di possibili combinazioni
- Sicurezza plus in caso di smarrimento di una chiave: il nuovo codice è impostabile immediatamente!
- Sporgenza della parte anteriore di 25 mm
- 2 chiavi incluse (124 mm)



Articolo	EAN	Esterno H x L x P	Interno H x L x P	Porta A x L	Peso	Contenuto
	40 03482...	mm	mm	Apertura mm	kg	l
OL 801 K	41590 0	626x641x554	476x498x370	476x498	110	87
OL 802 K	41610 5	816x641x554	666x498x370	666x498	126	122
OL 802 K 300	41660 0	816x641x554	666x498x370	666x498	300	122
OL 804 K	41630 3	1096x641x554	946x498x370	946x498	163	174
OL 804 K 300	41680 8	1096x641x554	946x498x370	946x498	300	174
OL 806 K	41650 1	1486x780x554	1336x638x370	1336x638	300	315



Versione E FP "SecuTronic"

Combinatore elettronico programmabile, con lettore ad impronte digitali

- Certificata ECB, Classe B
- Display grafico con un codice amministratore, fino a nove codici utente e 20 impronte digitali
- Fasce orarie e assegnazione dei diritti
- Includere 4 batterie Mignon LR06 AA
- Sporgenza della parte anteriore di 50 mm



Articolo	EAN	Esterno H x L x P	Interno H x L x P	Porta A x L	Peso	Contenuto
	40 03482...	mm	mm	Apertura mm	kg	l
OL 801 E FP	41580 1	626x641x554	476x498x370	476x498	110	87
OL 802 E FP	41600 6	816x641x554	666x498x370	666x498	126	122
OL 802 E FP 300	41670 9	816x641x554	666x498x370	666x498	300	122
OL 804 E FP	41620 4	1096x641x554	946x498x370	946x498	163	174
OL 804 E FP 300	41690 7	1096x641x554	946x498x370	946x498	300	174
OL 806 E FP	41640 2	1486x780x554	1336x638x370	1336x638	300	315

Cassaforte commerciale a mobile Office-Line 811 - 816



- Sicurezza testata e controllata dalla licenza ECB
- Protezione dal fuoco, con bordo antincendio speciale
- Protezione dallo scasso certificata conforme alla EN 1143-1
- Cassa e corpo a doppia parete
- Sprangatura massiccia su 3 lati con chiavistelli tondi di 28mm Ø, chiavistelli aggiuntivi tondi con barra di protezione sul lato del cerniera
- Predisposizione di serie per fissaggio a pavimento, materiale di fissaggio incluso, 1 foro sul fondo posizionato al centro. Su richiesta le casseforti commerciali a mobile Office-Line con grado di resistenza I e II possono essere consegnate con foro sulla parete posteriore (optional a pagamento)
- Profondità idonea per cartelle, ripiani regolabili
- Sicurezza plus: con sistema di chiusura d'emergenza non resettabile nella meccanica dello sportello



Versione K "SecuSafe"

Cassaforte corazzata impostabile ad alta sicurezza con serratura a doppia fila

- Testata VdS, Classe 2
- Certificata ECB in conformità alla EN 1300 Classe B
- 10 leve, serratura prigioniera
- 50 milioni di possibili combinazioni
- Sicurezza plus in caso di smarrimento di una chiave: il nuovo codice è impostabile immediatamente!
- Sporgenza della parte anteriore di 25 mm
- 2 chiavi incluse (124 mm)

Articolo	EAN	Esterno H x L x P	Interno H x L x P	Porta A x L	Peso	Contenuto
	40 03482...	mm	mm	Apertura mm	kg	l
OL 811 K	41710 2	626x641x554	476x498x370	476x498	142	87
OL 812 K	41730 0	816x641x554	666x498x370	666x498	205	122
OL 814 K	41750 8	1096x641x554	946x498x370	946x498	213	174
OL 814 K 300	41770 6	1096x641x554	946x498x370	946x498	305	174
OL 816 K	41780 5	1486x780x554	1336x638x370	1336x638	310	315



Versione E FP "SecuTronic"

Combinatore elettronico programmabile, con lettore ad impronte digitali

- Certificata ECB, Classe B
- Display grafico con un codice amministratore, fino a nove codici utente e 20 impronte digitali
- Fasce orarie e assegnazione dei diritti
- Includere 4 batterie Mignon LR06 AA
- Sporgenza della parte anteriore di 50 mm

Articolo	EAN	Esterno H x L x P	Interno H x L x P	Porta A x L	Peso	Contenuto
	40 03482...	mm	mm	Apertura mm	kg	l
OL 811 E FP	41700 3	626x641x554	476x498x370	476x498	142	87
OL 812 E FP	41720 1	816x641x554	666x498x370	666x498	205	122
OL 814 E FP	41740 9	1096x641x554	946x498x370	946x498	213	174
OL 814 E FP 300	41760 7	1096x641x554	946x498x370	946x498	305	174
OL 816 E FP	41790 4	1486x780x554	1336x638x370	1336x638	310	315

Cassaforte commerciale a mobile Office-Line 821-826



- Sicurezza testata e controllata dalla licenza ECB
- Protezione dal fuoco, con bordo antincendio speciale
- Protezione dallo scasso certificata conforme alla EN 1143-1
- Cassa e corpo a doppia parete

- Sprangatura massiccia su 3 lati con chiavistelli tondi di 28 mm Ø, chiavistelli addizionali tondi con barra di protezione sul lato del cerniera
- Predisposizione di serie per fissaggio a pavimento, materiale di fissaggio incluso, 1 foro sul fondo posizionato al centro. Su richiesta le casseforti commer-

ciali a mobile Office-Line con grado di resistenza I e II possono essere consegnate con foro sulla parete posteriore (optional a pagamento)

- Profondità idonea per cartelle, ripiani regolabili
- Sicurezza plus: doppio sistema di chiusura d'emergenza non resettabile nella meccanica dello sportello



Versione K "SecuSafe"

Cassaforte corazzata impostabile ad alta sicurezza con serratura a doppia fila

- Testata VdS, Classe 2
- Certificata ECB in conformità alla EN 1300 Classe B
- 10 leve, serratura prigioniera
- 50 milioni di possibili combinazioni

- Sicurezza plus in caso di smarrimento di una chiave: il nuovo codice è impostabile immediatamente!
- Sporgenza della parte anteriore di 25 mm
- 2 chiavi incluse (124 mm)

Articolo	EAN	Esterno H x L x P	Interno H x L x P	Porta A x L	Peso	Contenuto
	40 03482...	mm	mm	Apertura mm	kg	l
OL 821 K	41800 0	626x641x554	476x498x370	476x498	205	87
OL 822 K	41820 8	816x641x554	666x498x370	666x498	205	122
OL 824 K	41840 6	1096x641x554	946x498x370	946x498	239	174
OL 826 K	41860 4	1486x780x554	1336x638x370	1336x638	336	315



Versione E FP "SecuTronic"

Combinatore elettronico programmabile, con lettore ad impronte digitali

- Certificata ECB, Classe B
- Display grafico con un codice amministratore, fino a nove codici utente e 20 impronte digitali
- Fasce orarie e assegnazione dei diritti
- Includi 4 batterie Mignon LR06 AA
- Sporgenza della parte anteriore di 50 mm

Articolo	EAN	Esterno H x L x P	Interno H x L x P	Porta A x L	Peso	Contenuto
	40 03482...	mm	mm	Apertura mm	kg	l
OL 821 E FP	41810 9	626x641x554	476x498x370	476x498	205	87
OL 822 E FP	41830 7	816x641x554	666x498x370	666x498	205	122
OL 824 E FP	41850 5	1096x641x554	946x498x370	946x498	239	174
OL 826 E FP	41870 3	1486x780x554	1336x638x370	1336x638	336	315

Cassaforte di sicurezza / commerciale mobile Office-Line

Sfruttamento ottimale dello spazio interno Office-Line
Vedere pagina 325



Panoramica Quattro misure diverse:



Office-Line 801, 811, 821 K Office-Line 802, 812, 822 K Office-Line 804, 814, 824 K Office-Line 806, 816, 826 K

Casseforti con serrature interne a cilindro (Office 801 – 826)

Articolo	Idonee a:	EAN	H x L x P	Porta A x L
		40 03482...	mm	Apertura mm
IT – Office 1	Misure Office-Line: 1, 2, 4	15230 0	151x498x313*	115 x 425
IT – Office 2	Misura Office-Line: 6	15320 8	151x638x313*	115 x 565

* Se si utilizzano più casseforti interne, considera un'altezza di 154 mm.

Chiave aggiuntiva per Office-Line 801-826 K, Ranger 800/8 K

Articolo	EAN	Info
	40 03482...	
Set 55-124-2	08920 0	2 chiavi, lunghezza 124 mm
Set 55-124-4	09260 6	4 chiavi, lunghezza 124 mm
Set 55-124-6	06890 8	6 chiavi, lunghezza 124 mm
Secondo modello	08780 0	Lunghezza della chiave 124 mm

Fissaggio a muro per Office-Line

Articolo	EAN	Info
	40 03482...	
Fissaggio a muro OL	38032 1	Foro aggiuntivo per il fissaggio a muro, non possibile successivamente

Accessori

Articolo	Idonee a:	EAN	H x L x P	Info
		40 03482...	mm	
A-FB 100	Office-Line 821 – 824	04540 4		Scomparto estraibile Office
A-HR 100	Office-Line 821 – 824	04680 7		Telaio pensile estraibile Office
Ripiano di ricambio FB46 lungo	Office-Line 801 – 824	31940 6	10x495x345	Incl. supporto per ripiano
Ripiano di ricambio FB48 lungo	Office-Line 806, 816, 826	05710 0	10x633x345	Incl. supporto per ripiano

Versione su misura

Articolo	Idonee a:	EAN	Info
		40 03482...	
OL-ST 480	Office-Line (804, 814, 824)	04840 5	Dispositivo con cassaforte a chiave

Armadietto per documenti Office-Doku



- 2 livelli di sicurezza in un unico dispositivo antiscasso certificato secondo la norma EN 1143-1 e con protezione antincendio certificata secondo EN 1047-1
- Corpo a doppia parete fuso completamente in modo massiccio con materiale antincendio
- Sportello a doppia parete
- Serratura massiccia a tre raccoglitori con chiavistelli tondi di 28 mm Ø, chiavistelli aggiuntivi tondi con barra di protezione sul lato del cerniera
- Predisposte di serie per l'ancoraggio a pavimento, con materiale di fissaggio, un foro nel pavimento disposto al centro. Le casseforti Office-Doku non possono essere offerte con un foro nella parete posteriore a causa della loro protezione antincendio.
- Protezione antincendio certificata in base alla classe S 60P (un'ora di protezione antincendio per carta, incluso test di caduta)
- Cassa con bordo antincendio speciale
- Profondità idonea per cartelle, ripiani regolabili
- Sicurezza plus: doppio sistema di chiusura d'emergenza non resettabile nella meccanica dello sportello



Versione K "SecuSafe"

Cassaforse corazzata ad alta sicurezza con serratura a doppio ripiano

- Testata VdS, Classe 2
- Certificata ECB in conformità alla EN 1300 Classe B
- 10 leve, serratura prigioniera
- 50 milioni di possibili combinazioni
- Sicurezza plus in caso di smarrimento di una chiave: il nuovo codice è impostabile immediatamente!
- Sporgenza della parte anteriore di 25 mm
- Con due chiavi cerniera (162 mm)



Articolo	EAN	Esterno H x L x P	Interno H x L x P	Porta A x L	Peso	Contenuto
	40 03482...	mm	mm	Apertura mm	kg	l
OD 821 K	41890 1	626x641x555	476x498x336	476x498	300	79,6
OD 824 K	41910 6	1096x641x555	946x498x336	946x498	450	158,3



Versione E FP "SecuTronic"

Combinatore elettronico programmabile, con lettore ad impronte digitali

- Certificata ECB, Classe B
- Display grafico con un codice amministratore, fino a nove codici utente e 20 impronte digitali
- Fasce orarie e assegnazione dei diritti
- Includere 4 batterie Mignon LR06 AA
- Sporgenza della parte anteriore di 50 mm



Articolo	EAN	Esterno H x L x P	Interno H x L x P	Porta A x L	Peso	Contenuto
	40 03482...	mm	mm	Apertura mm	kg	l
OD 821 E FP	41880 2	626x641x555	476x498x336	476x498	300	79,6
OD 824 E FP	41900 7	1096x641x555	946x498x336	946x498	450	158,3

Armadietto per documenti Office-Doku

Panoramica

Due misure diverse:



Office-Doku 821 K



Office-Doku 824 K



OD 821
Ripiani: 1



OD 824
Ripiani: 2

Accessori

Articolo	EAN	H x L x P
	40 03482...	mm
Ripiano di ricambio FB46 DOKU	Per Office-Doku 821+824	36770 4 10x495x325

Cassaforse interna con serratura a camme per Office-Doku 821+ 824

Articolo	EAN	Idonee a:	H x L x P	Porta A x L
	40 03482...		mm	Apertura mm
IT - Office 1	15230 0	Office-Doku 821+824	151x498x313*	115 x 425

* Se si utilizzano più casseforti interne, considera un'altezza di 154 mm.

Chiave aggiuntiva per Office-Doku 821+824 K

Articolo	EAN	Info
	40 03482...	
Set 55 GLK-2	09270 5	2 chiavi, lunghezza di 162 mm, con cerniera
Set 55 GLK-4	09290 3	4 chiavi, lunghezza di 162 mm, con cerniera
Set 55 GLK-6	06900 4	6 chiavi, lunghezza di 162 mm, con cerniera
Secondo modello	08790 9	Lunghezza chiave 162 mm, con cerniera

Armadi di sicurezza corazzati BURG- WÄCHTER

Casseforti per le esigenze più elevate



Cosa rende un armadio di sicurezza corazzato quello giusto?

01. La struttura solida è fondamentale in un armadio di sicurezza corazzato. Infatti, il peso elevato e la speciale protezione antisfondamento assicurano che per gli eventuali intrusi sia impossibile sia lo scasso che il furto.

02. In molti ambiti viene impiegato il principio dei quattro occhi per aprire un armadio di sicurezza corazzato. Le casseforti Royal con grado di resistenza IV e V sono dotate di serie di due sistemi di chiusura.

03. Acquistare un armadio di sicurezza corazzato è una cosa, trasportarlo in sicurezza sul luogo di installazione ed eventualmente ancorarlo è un'altra. BURG-WÄCHTER offre su richiesta un trasporto speciale con due o anche quattro esperti.

04. La scelta di un armadio di sicurezza corazzato è una decisione che durerà per molti anni. Per questo motivo consigliamo soluzioni individuali per la scelta del colore, della chiusura e un dispositivo per il collegamento a un sistema di segnalazione di allarme.

GLI OGGETTI DI VALORE, I DOCUMENTI, GLI OGGETTI PREZIOSI VOGLIAMO SAPERLI SEMPRE AL SICURO. UN ARMADIO DI SICUREZZA CORAZZATO ROYAL CON GRADO DI RESISTENZA V OFFRE IL MASSIMO GRADO DI SICUREZZA ALLA "FORT KNOX".

Per chi è adatto un armadio di sicurezza corazzato? Per tutti coloro che hanno la necessità di assicurare somme elevate in un contesto privato o commerciale. Non si tratta solo denaro contante. Soprattutto con gioielli o monete rare, è possibile raggiungere rapidamente valori a sei cifre. Tali somme vanno custodite solo in armadio di sicurezza corazzato. Per una panoramica dettagliata consultare la pagina 324.

Posso personalizzare la cassaforte? Naturalmente. Le opzioni spaziano da sistemi di chiusura e colori alle casseforti interne, elementi estraibili e accessori speciali. Questo renderà la vostra cassaforte Royal un vero gioiello e unico nel suo genere.

Un armadio di sicurezza corazzato non è solo sicuro, ma anche molto pesante. Come si svolgono in sicurezza la consegna e l'installazione? La consegna avviene come trasporto speciale. Prima della consegna, registriamo esattamente dove deve essere installata la vostra nuova cassaforte Royal. Più precisi sono i dati, più veloce e meno complicata sarà la consegna per i nostri team dedicati.

Tutte le casseforti Royal di BURG-WÄCHTER hanno due serrature? Di serie vengono fornite solo con quelle con grado di resistenza IV e V. Potete scegliere se volete utilizzare serrature di alta sicurezza a doppia mappa, serrature a combinazione ridondanti o una di ciascuna. Ulteriori informazioni a pagina 308.

1.650

 chilogrammi

è il peso dell'armadio di sicurezza corazzato Royal più pesante con grado di resistenza V. Questo lo rende quasi 300 chilogrammi più pesante di una VW Golf attuale.

9

chiavistelli quadrati

con ampia area di bloccaggio, cuscinetti multipli, garantiscono la sicurezza delle casseforti Royal con grado di resistenza V (misura 6). Per i gradi di resistenza da I a IV vengono utilizzati fino a 14 chiavistelli quadrati.

50.000.000

diverse combinazioni possibili offre la cassaforte Royal nella versione con serratura blindata a doppia mappa ad alta sicurezza "SecuSafe".

V

è il grado massimo di resistenza per gli armadi di sicurezza corazzati Royal. Grazie alla costruzione massiccia, anche il modello più piccolo pesa 980 chilogrammi.

Cassaforte commerciale mobile / di sicurezza

Royal




NOVITÀ: ora con elegante laccatura di serie!



Laccatura di serie: Royal grafite-grigio

Royal Cinque livelli diversi di sicurezza

- Sicurezza testata e controllata dalla licenza ECB
- Protezione dallo scasso certificata conforme alla EN 1143-1
- Corpo a tre pareti
- Cardini nascosti
- Serratura a 3 rostri con chiavistelli tondi robusti, supporti multipli (Royal 512 – 516, 522 – 526, 532 – 536)
- Serratura a 3 rostri con chiavistelli quadrati con ampia superficie di bloccaggio, supporti multipli (Royal 552 – 556)
- Serratura a 3 rostri con chiavistelli tondi robusti e con chiavistelli quadrati con ampia superficie di bloccaggio, entrambi con supporti multipli (Royal 542 – 546)
- Sistema di chiavistelli corazzati
- Barra di protezione continua sul lato della cerniera
- Speciale protezione contro lo sfondamento per il sistema
- La struttura della maniglia sporge di 70 mm
- Materiale antincendio in conformità alla DIN 4102
- Bordo antincendio speciale
- Spazio interno con profondità idonea per cartelle
- Elegante laccatura di serie in Royal grafite-grigio
- Verniciatura speciale in tutte le tonalità metallizzate
- Di serie con ripiani regolabili
- Varianti personalizzate per la dotazione (cfr. pag. 309)
- 4 volte più sicurezza rispetto allo standard:
 - 4 punti di ancoraggio a parete posteriore predisposti, ciascuno con forza di estrazione di 5 o 10 t (a seconda del livello di sicurezza), con materiale di fissaggio
- Consiglio per aumentare la sicurezza: utilizzare due sistemi di chiusura
- Ampia scelta di sistemi di chiusura (vedi pag. 308)
- Royal 512 – 536 serratura a combinazione elettronica "SecuTronic" opzionale, lettore ad impronte digitali di serie
- Royal 542 – 556 opzionalmente con serrature a combinazione elettronica, di serie con serratura ridondante

SecuSafe

La serratura corazzata impostabile ad alta sicurezza

- Testata VdS, Classe 2
- Certificata ECB in conformità alla EN 1300 Classe B
- 10 leve, serratura prigioniera
- 50 milioni di possibili combinazioni
- In caso di smarrimento di una chiave il nuovo codice è impostabile immediatamente
- È possibile chiudere tempestivamente con una sola chiave la cassaforte presente (Esempio: il cliente acquista un'ulteriore cassaforte e desidera poter aprire entrambe le cassette di sicurezza con una chiave)
- Su richiesta del cliente, può essere fornita da subito con più chiavi (i tempi di consegna non cambiano)
- 2 chiavi incluse
- Lunghezza chiave: 162 mm (con cerniera)

SecuTronic

Nuova elettronica con interfaccia di comando touch illuminata, display grafico e lettore impronte digitali

- Chiusura per casseforti certificata ECB con modulo scansione impronte digitali EN 1300 Classe B
- Combinazione elettronica programmabile
- 1000000 combinazioni possibili
- Possibilità di programmare un codice amministratore, 9 codici utenti e fino a 20 impronte digitali
- Il sensore Fingerprint lavora con una funzione "Fake Finger Detection" – per evitare la possibilità dell'uso di dita false
- Procedura di autenticazione moderna e precisa, conforme alla tecnologia più recente
- **Vantaggi per la sicurezza:** apertura ritardata, tempi di blocco, aggiornamento firmware tramite scheda microSD
- Cronologia di chiusura leggibile sul display grafico



Le verniciature speciali sono disponibili in tutte le tonalità metallizzate. Ulteriori informazioni a pagina 310.

Esempi colori brillante



Cassaforte commerciale a mobile Royal

Royal 512-516 "SecuSafe"

GRADO DI RESISTENZA I

- Cassa corazzata di alta sicurezza con serratura a doppia mappa "SecuSafe", testata Vds, classe 2ECB in conformità alla EN 1300, Classe B
- In caso di smarrimento della chiave, il nuovo codice è impostabile immediatamente
- 10 leve, serratura prigioniera
- 50 milioni di possibili combinazioni
- 2 chiavi incluse



Articolo	EAN	Esterno H x L x P	Interno H x L x P	Porta A x L	Perno	Peso	Contenuto
	40 03482...	mm	mm	Apertura mm		kg	l
512 K	25400 4	1000x695x635	745x545x400	790x590	8x ●	220	162
514 K	25500 1	1315 x 695x635	1060x545x400	1105x590	12x ●	305	231
516 K	25600 8	1755 x 695x635	1500x545x400	1545x590	14x ●	350	327

Royal 522-526 "SecuSafe"

GRADO DI RESISTENZA II

- Cassa corazzata impostabile ad alta sicurezza con serratura a doppia fila „SecuSafe“
- Testata Vds, Classe 2
- Certificata ECB in conformità alla EN 1300 Classe B
- In caso di smarrimento della chiave, il nuovo codice è impostabile immediatamente
- 10 leve, serratura prigioniera
- 50 milioni di possibili combinazioni
- 2 chiavi incluse

- **Vantaggi per la sicurezza:**
 - Materiale di isolamento in conformità alla DIN 4102
 - Meccanismo di chiusura d'emergenza non resettabile



Articolo	EAN	Esterno H x L x P	Interno H x L x P	Perno	Peso	Contenuto
	40 03482...	mm	mm		kg	l
522 K	25900 9	1000 x 695 x 635	745 x 545x400	8x ●	360	162
524 K	26000 5	1315 x 695x635	1060 x 545x400	12x ●	480	231
526 K	26100 2	1755 x 695x635	1500 x 545x400	14x ●	640	327

Cassaforte commerciale a mobile Royal

Royal 532-536 "SecuSafe"

GRADO DI RESISTENZA III

- Cassa corazzata impostabile ad alta sicurezza con serratura a doppia fila „SecuSafe“
- Testata Vds, Classe 2
- Certificata ECB in conformità alla EN 1300 Classe B
- In caso di smarrimento della chiave, il nuovo codice è impostabile immediatamente
- 10 leve, serratura prigioniera
- 50 milioni di possibili combinazioni
- 2 chiavi incluse

• Vantaggi per la sicurezza:

- Materiale antincendio (corazzatura speciale) in conformità alla DIN 4102
- Meccanismo di chiusura d'emergenza non resettabile



Articolo	EAN	Esterno H x L x P	Interno H x L x P	Porta A x L	Perno	Peso	Contenuto
	40 03482...	mm	mm	Apertura mm		kg	l
532 K	26400 3	1000 x 695x635	745 x 545x400	790x590	8x ●	540	162
534 K	26500 0	1315 x 695x635	1060 x 545x400	1105x590	12x ●	690	231
536 K	26600 7	1755 x 695x635	1500 x 545x400	1545x590	14x ●	900	327

Armadio di sicurezza corazzato Royal

Royal 542-546 "SecuSafe"

GRADO DI RESISTENZA IV

- Due casse corazzate di alta sicurezza con serratura a doppia mappa "SecuSafe"
- Testata VdS, Classe 2
- Certificata ECB in conformità alla EN 1300 Classe B
- In caso di smarrimento della chiave, il nuovo codice è impostabile immediatamente
- 10 leve, serratura prigioniera
- 50 milioni di possibili combinazioni
- 2 chiavi incluse per ogni lucchetto



• Vantaggi per la sicurezza:


- Materiale antincendio (corazzatura speciale) in conformità alla DIN 4102
- Doppio sistema di chiusura d'emergenza non resettabile
- Di base con 2 sistemi di chiusura




Articolo	EAN	Esterno H x L x P mm	Interno H x L x P mm	Porta A x L Apertura mm	Perno	Peso kg	Contenuto l
542 KK	26900 8	1000 x 695 x 635	745 x 545 x 400	790 x 590	6x●+1x	560	162
544 KK	27000 4	1315 x 695 x 635	1060 x 545 x 400	1105 x 590	10x●+1x	720	231
546 KK	27100 1	1755 x 695 x 635	1500 x 545 x 400	1545 x 590	12x●+1x	940	327

Panoramica

Tre misure diverse:



Misura 2
Ripiani: 1



Misura 4
Ripiani: 2



Misura 6
Ripiani: 3

Armadio di sicurezza corazzato Royal

Royal 552-556 "SecuSafe"

GRADO DI RESISTENZA V

- Due casse corazzate di alta sicurezza con serratura a doppia mappa "SecuSafe"
- Testata VdS, Classe 2
- Certificata ECB in conformità alla EN 1300 Classe B
- In caso di smarrimento della chiave, il nuovo codice è impostabile immediatamente
- 10 leve, serratura prigioniera
- 50 milioni di possibili combinazioni
- 2 chiavi incluse per ogni lucchetto



• Vantaggi per la sicurezza:

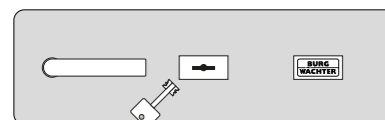
- Materiale antincendio (corazzatura speciale) in conformità alla DIN 4102
- Doppio sistema di chiusura d'emergenza non resettabile
- Di base con 2 sistemi di chiusura
- Corazzatura davanti e dietro tutto il sistema di chiusura
- Doppia armatura speciale nel corpo e nello sportello
- Doppio blocco basculante in alto e in basso



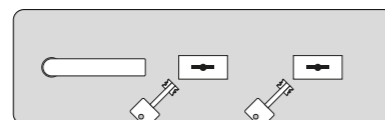
Articolo	EAN	Esterno H x L x P mm	Interno H x L x P mm	Porta A x L Apertura mm	Perno	Peso kg	Contenuto l
552 KK	24550 7	1040 x 735 x 680	745 x 545 x 400	790 x 590	6x	980	162
554 KK	24600 9	1355 x 735 x 680	1060 x 545 x 400	1105 x 590	8x	1250	231
556 KK	25090 7	1795 x 735 x 680	1500 x 545 x 400	1545 x 590	9x	1650	327

Sistemi di chiusura Royal


Sistemi di chiusura certificati ECB per Royal in conformità alla EN 1300



Versione K



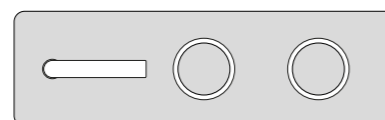
Versione KK



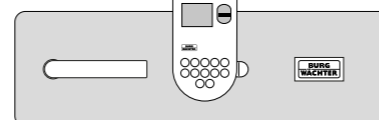
Versione C



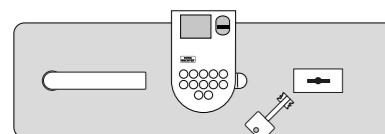
Versione CK



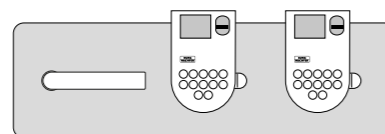
Versione CC



Versione E FP



Versione E FP K



Versione E FP E FP

Articolo	Classe serratura	Descrizione
Vds/ECB		
↓ Modelli 512-536 ↓		
K	2/B	1 serratura ad alta sicurezza a doppia mappa di serie
KK	2/B	2 serrature ad alta sicurezza a doppia mappa
C	2/B	1 serratura a combinazione con protezione dalle manomissioni anziché la serratura a doppia mandata
CK	2/B	1 serratura a combinazione con protezione dalle manomissioni e 1 serratura a doppia mandata
CC	2/B	2 serrature a combinazione con protezione dalle manomissioni
E FP	2/B	1 serratura a combinazione elettronica anziché la serratura a doppia mandata
E FP K	2/B	1 serratura a combinazione elettronica e 1 serratura a doppia mandata
E FP E FP	2/B	2 lucchetti a combinazione elettronica
↓ Modelli 542-556 ↓		
KK	2/B	2 serrature ad alta sicurezza a doppia mappa di serie
ER K	2/B	1 serratura ridondante a combinazione elettronica e 1 serratura a doppia mappa
ER/ER	2/B	2 serrature elettroniche a combinazione ridondanti

Chiave aggiuntiva per armadi di sicurezza Royal

Articolo	EAN	Info
40 03482...		
Set 55 GLK-2	09270 5	2 chiavi, lunghezza di 162 mm, con cerniera
Set 55 GLK-4	09290 3	4 chiavi, lunghezza di 162 mm, con cerniera
Set 55 GLK-6	06900 4	6 chiavi, lunghezza di 162 mm, con cerniera
Secondo modello	08790 9	Classe serratura B, lunghezza chiave 162, con giunzione

Versione speciale Royal

Verniciature speciali corpo

Per informazioni sui colori relativi alle laccature speciali vedere pagina 310

Laccatura metallizzata	EAN
	40 03482...
Lacca brillante misura 2	35020 1
Lacca brillante misura 4	35021 8
Lacca brillante misura 6	35022 5

Verniciature speciali armature

Laccatura metallizzata	EAN
	40 03482...
Maniglia laccata*	35030 0
Pannello frontale laccato*	35040 9

* Sono possibili solo colori uguali alla verniciatura speciale scelta per il corpo.

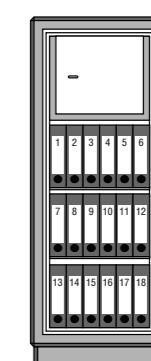
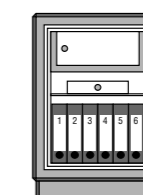
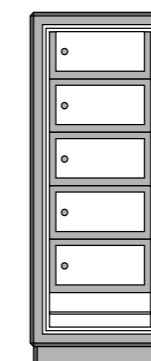
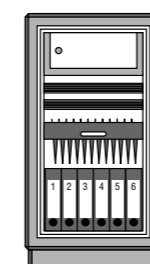

Fissaggio a muro per Royal

Articolo	EAN	Info
	40 03482...	
Forare attraverso il foro nella parete posteriore	09231 6	Forare attraverso il foro nella parete posteriore

Accessori

Articolo	EAN	Info
	40 03482...	
IT 1 ZS montato	15240 9	Cassaforte interna con serratura a cilindro – altezza 250 mm (interno: A 210 mm, P 330 mm. sportello di accesso 173 x 463 mm)
IT 2 TR montato	15250 8	Cassaforte interna con serratura a doppia mappa – altezza 405 mm (interno: A 365 mm, P 315 mm, per raccoglitori. sportello di accesso 325 x 435 mm)
A-FB 510	15360 4	Ripiano estraibile telescopico
A-HR 510	15370 3	Telaio pensile estraibile telescopico
FB 36	15350 5	Ripiano di ricambio, per Royal 510-556, 10 x 542 x 365 mm, incl. supporto per ripiani

Casseforti per chiavi



Verniciature speciali

Diplomat, Royal, Office-Line, Office-Doku, Ranger

Verniciature speciali serie Diplomat, Royal, Office-Line, Office-Doku e Ranger 800/8

Serie	Dimensioni	EAN
		40 03482...
↓ Laccatura RAL ↓		
Diplomat	MTD 740/750	35010 2
	MTD 760	35011 9
	MTD 780	35012 6
Office-Line	Misure 1-2	35000 3
Office-Line	Misura 4	35001 0
Office-Line	Misura 6	
Ranger 800/8	Misura 6	35002 7
↓ Verniciature metallizzato ↓		
Diplomat	MTD 740/750	34000 4
	MTD 760	36000 2
	MTD 780	34010 3
Royal	Misura 2	
Office-Line	Misure 1-2	35020 1
Office-Doku	Misura 1	
Royal	Misura 4	
Office-Line	Misura 4	35021 8
Office-Doku	Misura 4	
Royal	Misura 6	
Office-Line	Misura 6	35022 5
Ranger 800/8	Misura 6	

Esempi colori RAL

(solo per Diplomat, Office-Line e Ranger)



Esempi colori metallizzato


(per tutti i modelli di cassaforte di cui sopra)



A voi la scelta: con verniciatura RAL o tonalità metallizzata, la vostra cassaforte sarà un vero pezzo unico.



Immagini del prodotto: Gli accessori/decorazioni mostrati non fanno parte della fornitura.



Immagini del prodotto: Gli accessori/decorazioni mostrati non fanno parte della fornitura.

I cacciatori tutelano la natura. E come proprietari di armi, hanno allo stesso tempo una grande responsabilità. All'acquisto di un nuovo armadio per armi da fuoco, dovete conservarle in un modello certificato conforme alla norma DIN/EN 1143-1 con grado di resistenza 0 (N).

Armadi per armi da fuoco BURG-WÄCHTER

Armadi per armi di cacciatori e tiratori sportivi

I PORTATORI DI ARMI HANNO UNA GRANDE RESPONSABILITÀ. ECCO PERCHÉ È OBBLIGATORIO PER CACCIATORI, TIRATORI SPORTIVI E PROPRIETARI DI ARMI DI SERVIZIO RIPORRE LE PROPRIE ARMI IN UN ARMADIO PORTAFUCILI APPPOSITAMENTE PROTETTO.

In che modo la sicurezza delle armi è regolata dalla legge? La detenzione di armi e munizioni è stato ridefinito nella legge tedesca sulle armi nel luglio 2017. La legge fa riferimento alla detenzione delle armi nell'articolo 36 al regolamento dettagliato nella "Ordinanza per la legge sulle armi" (AWaffV). Le armi da fuoco, il cui acquisto e il cui possesso richiedono un'autorizzazione, devono essere scaricate e conservate in un contenitore conforme almeno alla norma DIN/EN 1143-1 e munito di certificazione di un ente accreditato. Questo significa: Gli armadi portafucili devono avere un grado di resistenza minimo di 0 (N) o I (per un numero illimitato di armi).

Ci sono differenze nelle specifiche tra armi lunghe e corte? Sì, per un numero illimitato di armi corte è generalmente necessaria una cassaforte con grado di resistenza I. Per le armi lunghe è sufficiente un grado di resistenza di 0 (N). BURG-WÄCHTER dispone nella sua gamma di armadi portafucili per un massimo di otto fucili.

Quali opzioni di apertura sono disponibili? Avete la possibilità di aprire con una chiave, un codice o un'impronta digitale anche gli armadi portafucili. Il codice e l'impronta digitale forniscono un vantaggio di sicurezza. Perché se un ladro trova la chiave distintiva dell'armadio portafucili, si metterà a cercarlo e ruberà le armi.

5.347.222

armi e parti di armi sono stati registrati nel registro delle armi tedesco alla fine del 2020. Le armi che richiedono un permesso devono essere conservate in un armadio portafucili con grado di resistenza minimo di 0 (N).

36.140

armi da fuoco di proprietà privata sono state sottratte in Germania fino alla fine del 2020. Ciò corrisponde a un raddoppio in soli quattro anni. Sarebbero state al sicuro in un armadio portafucili.

5

armi corte

possono essere custodite nelle casseforti Magno con grado di resistenza 0 (N). Insieme al pratico supporto per armi corte KWH 5, Magno è l'ideale per riporre in sicurezza le armi corte.

8

armi lunghe

contiene l'armadio portafucili Ranger 800/8. Questo lo rende il più grande armadio portafucili di BURG-WÄCHTER. È inoltre consentito riporre al suo interno un numero illimitato di armi corte.

Armadio per armi da fuoco corte Magno ★★★★★



Magno M 520/M 540 Cassaforte commerciale a mobile

- Blocco tramite chiavistelli tondi
- Profondità idonea per cartelle, ripiano regolabile
- Protezione dallo scasso certificata conforme alla EN 1143-1, grado di resistenza 0
- Costruzione a doppia parete
- Sportello a scomparsa, l'armatura della serratura non sporge
- Cerniera nascosta
- Barra di protezione sul lato della cerniera
- Di serie predisposizione per l'ancoraggio alla parete posteriore, materiale di fissaggio incluso
- in conformità al § 36 della legge tedesca vigente sulle armi, stato: 07/2017

Accessori raccomandati:

Supporto per armi corte KWH 5 in schiuma (non incluso nella dotazione), vedere pagina 315

Versione S "SecuSafe"

Cassaforte di sicurezza corazzata con serratura a doppia mappa "SecuSafe"

- Testata VdS, Classe 1
- Certificata ECB in conformità alla EN 1300 Classe A
- 9 leve
- 1000000 combinazioni possibili
- 2 chiavi incluse



M 520 S

M 540 S



Articolo	EAN	Esterno H x L x P	Interno H x L x P	Porta A x L	Peso	Contenuto
	40 03482...	mm	mm	Apertura mm	kg	l
M 520 S	40340 2	360x495x445	245x379x305	245x333	60,0	28,0
M 540 S	40360 0	560x495x445	445x379x305	445x333	80,0	51,0

Versione E "SecuTronic"

Combinazione elettronica programmabile "SecuTronic"

- Certificata ECB in conformità alla EN 1300 Classe A
- 1000000 combinazioni possibili
- Inclusive 3 batterie Mignon LR06 AA



M 520 E

M 540 E*



Articolo	EAN	Esterno H x L x P	Interno H x L x P	Porta A x L	Peso	Contenuto
	40 03482...	mm	mm	Apertura mm	kg	l
M 520 E	40350 1	360x495x445	245x379x305	245x333	60,0	28,0
M 540 E	40370 9	560x495x445	445x379x305	445x333	80,0	51,0

*Lucchetto a combinazione elettronico disponibile da ca. 4° trimestre 2022!

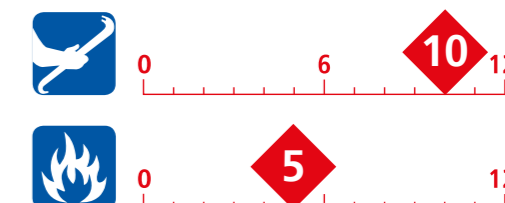
Armadio per armi da fuoco corte Magno ★★★★★

Panoramica

Due misure diverse:

M 520
Ripiani: 1M 540
Ripiani: 1

Livello di sicurezza BURG-WÄCHTER



Accessori

Articolo	EAN	H x L x P	Info
	40 03482...	mm	
Ripiano di ricambio FB53 Per M 520, M 540	34220 6	10x377x288	Incl. supporto per ripiano

Chiave di ricambio e chiave aggiuntiva per M 520 S e M 540 S

Articolo	EAN	Info
	40 03482...	
Secondo modello	16620 8	Lunghezza della chiave 80 mm

Supporto per armi corte KWH 5

KWH 5

Supporto per massimo cinque armi da fuoco corte

- In schiuma robusta
- Cassaforte per armi corte (ad es. BURG-WÄCHTER Magno M 520 e M 540)



Montaggio

KWH 5

Articolo	EAN	H x L x P	Peso
	40 03482...	mm	kg
KWH 5	40380 8	130x335x230	0,16

Armadietto portafucili Ranger N



Ranger N 5

GRADO DI RESISTENZA 0

- Sicurezza testata e controllata dalla licenza ECB
- Protezione dallo scasso certificata conforme alla EN 1143-1
- Corpo a 3 pareti
- Sportello a doppia parete
- Sprangatura su 3 lati massiccia con chiavistelli di Ø 25 mm
- Barra di protezione continua sul lato della cerniera
- Di serie predisposizione per l'ancoraggio alla parete posteriore, materiale di fissaggio incluso, collocato al centro
- Sicurezza plus: doppio sistema di chiusura d'emergenza non resettabile nella meccanica dello sportello
- Supporti e scomparti nell'anta dello sportello per gli strumenti di pulizia
- Capacità: fino a 5 fucili munizioni incluse
- in conformità al § 36 della legge tedesca vigente sulle armi, stato: 07/2017

Versione S "SecuSafe"

Cassaforte di sicurezza corazzata con serratura a doppia mappa SecuSafe

- Testata VdS, Classe 1
- Certificata ECB in conformità alla EN 1300 Classe A
- 9 leve
- 1000000 combinazioni possibili
- Sporgenza della parte anteriore
- 2 chiavi incluse
- Ulteriori informazioni sulle chiavi di ricambio e chiavi aggiuntive su richiesta



Articolo	EAN	Esterno H x L x P	Interno H x L x P	Porta A x L	Peso	Armi da fuoco
	40 03482...	mm	mm	Apertura mm	kg	Pezzi
Ranger N 5 S	39490 8	1304x372x368	1250x294x263	1224 x 235	105	5

Versione E "SecuTronic"

Serratura elettronica a combinazione

- Certificata ECB in conformità alla EN 1300 Classe A
- 1000000 combinazioni possibili
- Incluse 3 batterie Mignon LR06 AA
- Sporgenza della parte anteriore di 3 mm



Articolo	EAN	Esterno H x L x P	Interno H x L x P	Porta A x L	Peso	Armi da fuoco
	40 03482...	mm	mm	Apertura mm	kg	Pezzi
Ranger N 5 E	39500 4	1304x372x368	1250x294x263	1224 x 235	105	5

Armadietto portafucili Ranger N



Ranger N 7

GRADO DI RESISTENZA 0

- Sicurezza testata e controllata dalla licenza ECB
- Protezione dallo scasso certificata conforme alla EN 1143-1
- Corpo a 3 pareti
- Sportello a doppia parete
- Sprangatura su 3 lati massiccia con chiavistelli di Ø 25 mm
- Barra di protezione continua sul lato della cerniera
- Di serie predisposizione per l'ancoraggio alla parete posteriore, materiale di fissaggio incluso, collocato al centro
- Sicurezza plus: doppio sistema di chiusura d'emergenza non resettabile nella meccanica dello sportello
- Supporti e scomparti nell'anta dello sportello per gli strumenti di pulizia
- Capacità: fino a 7 fucili munizioni incluse
- in conformità al § 36 della legge tedesca vigente sulle armi, stato: 07/2017

Versione S "SecuSafe"

Cassaforte di sicurezza corazzata con serratura a doppia mappa SecuSafe

- Testata VdS, Classe 1
- Certificata ECB in conformità alla EN 1300 Classe A
- 9 leve
- 1000000 combinazioni possibili
- Sporgenza della parte anteriore
- 2 chiavi incluse
- Ulteriori informazioni sulle chiavi di ricambio e chiavi aggiuntive su richiesta



Articolo	EAN	Esterno H x L x P	Interno H x L x P	Porta A x L	Peso	Armi da fuoco
	40 03482...	mm	mm	Apertura mm	kg	Pezzi
Ranger N 7 S	39510 3	1304x472x368	1250x394x263	1224 x 335	121	7

Versione E "SecuTronic"

Serratura elettronica a combinazione

- Certificata ECB in conformità alla EN 1300 Classe A
- 1000000 combinazioni possibili
- Incluse 3 batterie Mignon LR06 AA
- Sporgenza della parte anteriore di 3 mm



Articolo	EAN	Esterno H x L x P	Interno H x L x P	Porta A x L	Peso	Armi da fuoco
	40 03482...	mm	mm	Apertura mm	kg	Pezzi
Ranger N 7 E	39520 2	1304x472x368	1250x394x263	1224 x 335	121	7

Per un trasporto in comodità sulle scale, è possibile smontare lo sportello.

Armadietto portafucili Ranger 800/8



Ranger 800/8

GRADO DI RESISTENZA I

- Sicurezza testata e controllata dalla licenza ECB
- Protezione dal fuoco, protezione dallo scasso certificata conforme alla EN 1143-1
- Cassa e corpo a doppia parete
- Sprangatura su 3 lati massiccia con chiavistelli di Ø 28 mm
- Altezza della luce fino al ripiano estraibile: 1220 mm
- Altezza vano interno 100 mm
- Chiavistelli aggiuntivi tondi con dado a cane sul lato della cerniera
- Supporti e scomparti nell'anta dello sportello per gli strumenti di pulizia
- Di serie predisposizione per fissaggio al pavimento, materiale di fissaggio incluso
- Sicurezza plus: con sistema di chiusura d'emergenza non resettabile nella meccanica dello sportello
- in conformità al § 36 della legge tedesca vigente sulle armi, stato: 07/2017
- **Possibile anche con laccatura speciale (vedere pagina 310)**



Versione K "SecuSafe"

Cassaforte corazzata di alta sicurezza a doppio ripiano, con serratura di sicurezza programmabile

- Testata VdS, Classe 2
- Certificata ECB in conformità alla EN 1300 Classe B
- 10 leve, serratura prigioniera
- 2 chiavi incluse
- 50 milioni di possibili combinazioni
- Sicurezza plus: in caso di smarrimento di una chiave il nuovo codice è impostabile immediatamente
- Sporgenza della parte anteriore di 25 mm
- Ulteriori informazioni sulle chiavi di ricambio e chiavi aggiuntive, vedi pag. 297



Articolo	EAN	Esterno H x L x P	Interno H x L x P	Peso	Armi da fuoco
	40 03482...	mm	mm	kg	Pezzi
Ranger 800/8 K	41480 4	1486x641x554	1336x498x370	265	8

Versione E FP "SecuTronic"

Combinatore elettronico programmabile, con lettore ad impronte digitali

- Certificata ECB, Classe B
- Display grafico con un codice amministratore, fino a nove codici utente e 20 impronte digitali
- Fasce orarie e assegnazione dei diritti
- Incluse 4 batterie Mignon LR06 AA
- Sporgenza della parte anteriore di 50 mm



Articolo	EAN	Esterno H x L x P	Interno H x L x P	Peso	Armi da fuoco
	40 03482...	mm	mm	kg	Pezzi
Ranger 800/8 E FP	41490 3	1486x641x554	1336x498x370	265	8

Sicurezza delle armi Armi corte/lunghe e munizioni

Cosa deve essere protetto?	Cosa prevede la legge tedesca?	Ecco il nostro consiglio!
Solo munizioni	Contenitore in lamiera d'acciaio senza classificazione	Almeno una cassaforte da casa mobile Serie Point
Fino a cinque armi corte incluse munizioni	Contenitore di sicurezza conforme alla EN 1143-1, grado di resistenza 0	Casseforti commerciali mobili Karat MT 640-660 (grado di resistenza 0) Magno M 520 - 540 (grado di resistenza 0)
Fino a dieci armi corte incluse munizioni	Contenitore di sicurezza conforme alla EN 1143-1, grado di resistenza 0, min. 200 kg o grado di resistenza I	Casseforti commerciali a mobile Diplomat MTD 740 - 780 (grado di resistenza I) Office-Line 811-816 (grado di resistenza I)
Quantità illimitata di armi corte incluse munizioni	Contenitore di sicurezza conforme alla EN 1143-1, grado di resistenza I	Casseforti commerciali a mobile Diplomat MTD 740 - 780 (grado di resistenza I) Office-Line 811-816 (grado di resistenza I)
Quantità illimitata di armi lunghe incluse munizioni	Contenitore di sicurezza conforme alla EN 1143-1, grado di resistenza 0	Armadi portafucili Ranger N 5/ N 7 (grado di resistenza 0) Ranger 800/8 (grado di resistenza I)
Quantità illimitata di armi lunghe e corte incluse munizioni	Contenitore di sicurezza conforme alla EN 1143-1, grado di resistenza I	Armadio portafucili Ranger 800/8 (grado di resistenza I)

Chi possiede delle armi ha una grande responsabilità!

La legge sulla detenzione di armi e munizioni è stata rivista da luglio 2017.

La nuova legge tedesca sulle armi fa riferimento in merito alla conservazione delle armi nel § 36 al regolamento dettagliato nella "Ordinanza per la legge sulle armi" (AWaffV).

Le armi da fuoco, il cui acquisto e possesso sono soggetti a licenza, devono essere conservate scariche e in un contenitore che:

1. sia conforme almeno alla norma DIN/EN 1143-1 con grado di resistenza 0 (N).
2. A riprova di ciò, deve essere certificato da un organismo accreditato, ad esempio ECB o VdS.



Accessori e realizzazioni speciali BURG-WÄCHTER

Vi serve qualcos'altro?

SIAMO LIETI DI REALIZZARE I VOSTRI DESIDERI PER LA NUOVA CASSAFORTE. COLORE, DOTAZIONE ED EXTRA DI SICUREZZA AGGIUNTIVI, A VOI LA SCELTA!



Solo due dei tanti colori: le nostre casseforti possono essere realizzate con tutti i colori RAL e metallizzati.

VERNICIATURE SPECIALI

Una moderna cassaforte può essere molto più che il posto giusto per conservare oggetti di valore. Con un colore scelto da voi diventa un oggetto di design nel vostro ambiente. Le nostre serie Diplomat, Royal, Office-Line e Office-Doku sono disponibili con colori a vostra scelta. È possibile scegliere tra tutti i colori RAL e metallizzati. In questo modo avrete la garanzia di trovare il vostro colore preferito. **Ulteriori informazioni in merito a pagina 310.**

PANNELLI ESTRAIBILI PER CHIAVI

Per il proprietario, l'amministrazione o il settore commerciale: molte chiavi devono essere gestite e conservate in modo sicuro in molti luoghi diversi contemporaneamente.

La soluzione perfetta è rappresentata dai pratici pannelli estraibili per le casseforti della serie Office-Line fino al grado di resistenza II. Grazie alla chiara disposizione e i ganci numerati, il proprietario troverà la chiave che cerca in pochi secondi. **Ulteriori informazioni in merito a pagina 297.**



Ordine garantito: grazie ai pratici pannelli estraibili per le casseforti Office-Line potete trovare rapidamente la chiave giusta.

PIASTRA DI BASE KSM







Se intrusi non autorizzati tentano di scassinare la vostra cassaforte con attrezzi pesanti, è bene far scattare un allarme. Ci pensano i cosiddetti rilevatori di rumore strutturale (KSM) all'interno della cassaforte, che reagiscono alle vibrazioni. Su richiesta, possiamo saldare una piastra di base KSM sul corpo o sullo sportello della cassaforte. Il tecnico del vostro sistema di allarme installerà un rilevatore di rumore strutturale collegato al vostro sistema di allarme. **Per ulteriori informazioni contattare il partner specializzato.**

La base di un sistema di allarme è la piastra di base per i rilevatori di rumore strutturale (KSM). Registrano i tentativi di scasso e fanno scattare l'allarme.











Sistemi di chiusura

Serrature a doppia mappa

Livello	Versione	Certificazione	Caratteristiche particolari	Serie	Pagina
 0  3 6 12	S	-	6 leve	P 1-3 S P 2 S EWS PW 1-3 S	274 275 285
 0  8 12	S SecuSafe	testata VdS Certificata ECB in conformità alla EN 1300 Classe 1/A	Nove leve, 100000 combinazioni possibili	H 210-240 S CW 5 350 S CL 410-460 K DS 415-445 K M 520-540 S Ranger N 5/7 S	270 284 262 258 254/314 316/317
 0  12	S SecuSafe	testata VdS Certificata ECB in conformità alla EN 1300 Classe 2/B	Dieci leve, impostabili con serratura prigioniera, 50.000.000 combinazioni possibili	C 310-340 K WT 614-616 K MTD 740-780 K MT 640-660 K Ranger 800/8 K OL 801-806 K OL 811-816 K OL 821-826 K OD 821-824 K Royal 512-516 K Royal 522-526 K Royal 532-536 K Royal 542-546 KK Royal 552-556 KK	266 281 246 250 318 294 295 296 298 304 304 305 306 307

Serrature elettroniche a combinazione

Livello	Versione	Certificazione	Caratteristiche particolari	Serie	Pagina
 0  4 6 12	E	-	Codice generale, codice utente e chiusura d'emergenza	P 1-4 E P 1-3 E KA P 3 E Lap PW 2-3 E P 2 E EWS	274 277 276 285 275
 0  8 12	E SecuTronic	Certificata ECB in conformità alla EN 1300 Classe A	100000 combinazioni possibili	H 210-240 E WT 613 E M 520-540 E Ranger N 5/7 E	270 283 254/314 316/317
 0  10 12	E SecuTronic	Certificata ECB in conformità alla EN 1300 Classe A	100000 combinazioni possibili 1 codice amministratore e 1 codice utente	CL 410-460 E C 310-340 E	262 266
 0  10 12	E	Certificata ECB in conformità alla EN 1300 Classe B	Dieci codici utente	WTD 710 5-8	280

Sistemi di chiusura, Classificazioni BURG-WÄCHTER

Lucchetti a combinazione elettronica con scansione dita

Livello	Versione	Certificazione	Caratteristiche particolari	Serie	Pagina
 	E FP	-	Codice generale, codice utente e chiusura d'emergenza	P 2-4 E FS	274
				P 3 E FS Lap	276
 	E FP	Certificata ECB in conformità alla EN 1300 Classe B	1000000 combinazioni possibili 1 codice amministratore, fino a 9 codici utente e massimo 20 impronte digitali	MTD 740-780 E FP	246
				MT 640-660 E FP	250
				WT 614-616 E FP	281
				DS 415-445 E FP	258
				Ranger 800/8 E FP	318
				OL 801-806 E FP	294
				OL 811-816 E FP	295
				OL 821-826 E FP	296
				OD 821-824 E FP	298
				Royal 512-516 E FP	
Royal 522-526 E FP					
Royal 532-536 E FP					

Classificazioni BURG-WÄCHTER

Le casseforti BURG WÄCHTER sono riconosciute a livello internazionale come le più evolute allo stato dell'arte attuale sono riconosciute a livello internazionale.

BURG-WÄCHTER è un membro della VDMA, l'Associazione dei sistemi di sicurezza e della European Security Systems Association e. V. (ESSA)

A causa di cambiamenti tecnici, nelle casseforti a muro e nelle casseforti mobili da casa si possono avere modifiche dimensionali e costruttive.

★★★★★★ **Buonissima protezione**

★★★★★ **Elevata protezione**

★★★★ **Buona protezione**

★★★ **Alta protezione di base**

★★ **Protezione di base**

Copertura assicurativa, certificazioni

VdS
VdS testa e certifica i prodotti relativi al tema sicurezza. Le chiusure per casseforti BURG-WÄCHTER SecuSafe e SecuTronic raggiungono elevati valori di resistenza nelle classi testate. La prestazione e classificazione precisa delle chiusure è disponibile a pagg. 321/322. Il sigillo di qualità VdS è sinonimo di qualità e affidabilità.

ECB-S
Molte casseforti BURG-WÄCHTER soddisfano i requisiti delle norme europee EN 1143-1 e/o EN 1047-1. Questo è confermato nei certificati ECB di European Certification Board - Security Systems (organismo di certificazione secondo la norma EN 45011).

ECB-S
La certificazione ECB include un test multiplo non segnalato per ogni anno delle sedi di produzione. Questo permette di garantire un livello di qualità costante.

VDMA
Le casseforti con questo sigillo soddisfano le specifiche tecniche della scheda 24992, versione: Maggio 1995. BURG-WÄCHTER membro dell'associazione specialistica **FV Sicherheitssysteme (Associazione dei sistemi di sicurezza)** della VDMA, a Francoforte.

BURG WÄCHTER CONTROLLATO
Questa etichetta dice: testato a fondo nel laboratorio di prova BURG-WÄCHTER. Perché possiate approfittare di una qualità affidabile anche nelle casseforti economiche.

Fire
Queste casseforti si contraddistinguono per una protezione antincendio particolarmente elevata.

Gli importi menzionati sono valori assicurativi di riferimento. Si consiglia di determinare il livello più conveniente contattando la propria assicurazione.

Molti degli importi possono essere raddoppiati in caso di monitoraggio del contenitore da uno degli impianti antifurto riconosciuti da VdS Schadensverhütungs GmbH, Colonia.

* A causa di condizioni assicurative differenti è necessario contattare il proprio assicuratore.

Si otterrà una protezione assicurativa corrispondentemente elevata grazie alla consulenza dell'assicuratore.



- Tutti gli armadi con una massa inferiore a 1.000 kg sono dotati di un dispositivo di ancoraggio e devono essere fissati secondo le istruzioni di montaggio. Ogni contenitore riconosciuto da ECB-S/VdS include istruzioni operative e di montaggio.

- A causa della clausola di conservazione delle chiavi e dell'elevato rischio di furto delle chiavi, le compagnie di assicurazione raccomandano serrature a combinazione. BURG-WÄCHTER offre casseforti con:
 - Serratura a combinazione meccanica
 - Serratura a combinazione elettronica
 Per una maggiore protezione.

- Nota: maggiore è la sicurezza della cassaforte, più conveniente sarà il premio assicurativo.

Copertura assicurativa

Somme assicurative assicurate in Europa

Casseforti di sicurezza EN 14450/Contenitori oggetti di valore EN 1143-1

	Panoramica delle somme assicurative in migliaia di € (valori medi) in Paesi europei selezionati							
	EN 14450		EN 1143-1					
	S1	S2	0	I	II	III	IV	V
Belgio (contanti)	2,5	5	7	10	25	45	75	125
Danimarca (senza EMA)	n.a.	n.a.	2	5	8	27	67	121
Danimarca (con EMA)	n.a.	n.a.	4	11	16	81	202	non indicato
Germania, settore privato (senza EMA)	5	20	40	65	100	200	400	non indicato
Germania, settore privato (con EMA)	5	20	80	130	200	400	800	non indicato
Germania, settore commerciale / industriale (senza EMA)	non indicato	non indicato	10	20	50	100	150	250
Germania, settore commerciale / industriale (con EMA)	non indicato	non indicato	20	40	100	200	300	500
Francia	1,5	3	8	25	35	55	110	200
Gran Bretagna*	£2	£4	£6	£10	£17,5	£35	£60	£100
Paesi Bassi (contanti)	2,5	5	7	10	25	45	75	125
Austria, settore privato (senza EMA)	5	20	20	65	100	200	400	non indicato
Austria, settore privato (con EMA)	5	20	40	130	200	400	800	non indicato
Austria, settore commerciale / industriale (senza EMA)	non indicato	non indicato	10	20	50	100	150	250
Austria, settore commerciale / industriale (con EMA)	non indicato	non indicato	20	40	100	200	300	500
Norvegia (senza certificazione EX)	non indicato	non indicato	5	10	15	20	50	74
Norvegia (con certificazione EX)	non indicato	non indicato	non indicato	non indicato	non indicato	non indicato	62	112
Svezia	non indicato	non indicato	4,9	7,9	13,8	20,6	34	54
Slovenia (senza EMA)	5	8	10	20	50	100	150	200
Slovenia (con EMA)	non indicato	non indicato	20	40	100	200	300	500
Ungheria (senza EMA)	6	10	20	31	78	non indicato	non indicato	non indicato
Ungheria (con EMA)	12	20	40	62	156	272	467	1.170

(Osservazione: i valori medi per le somme assicurative in migliaia di € valgono - salvo diversamente indicato - sia per il settore privato che per quello commerciale e industriale.) n.a.: non applicabile EMA: impianto di segnalazione scasso (Einbruchmeldeanlage) EX: protezione dagli attacchi ed esplosivi

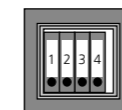
*Somme assicurative secondo l'ECB-S possono differire dalle somme secondo l'AiS

Sfruttamento ottimale dello spazio interno


Diplomat



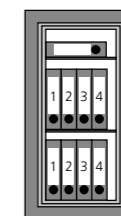
MTD 740
Ripiani: 1
(L 366 x P 480)



MTD 750
Ripiani: 1
(L 366 x P 480)



MTD 760
Ripiani: 2
(L 366 x P 480)

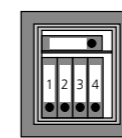


MTD 780
Ripiani: 2
(L 366 x P 480)

Karat

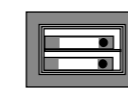


MT 640
Ripiani: 1
(L 346 x P 283)




MT 660
Ripiani: 1
(L 346 x P 283)


Magno – Dual-Safe – Combi-Line



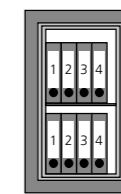
CL 410
DS 415
Ripiani: 1
(L 317 x P 288)



M 520
CL 420
DS 425
Ripiani: 1
(L 377 x P 288)




M 540
CL 440
DS 445
Ripiani: 1
(L 377 x P 288)

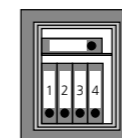


CL 460
Ripiani: 1
(L 377 x P 288)

City-Line – Home-Safe



C 310/H 210
Ripiani: 1
(L 336 x P 286)

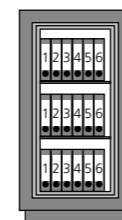


C 340/H 240
Ripiani: 1
(L 347 x P 290)

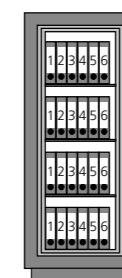
Royal



Misura 2
Ripiani: 1
(L 542 x P 365)



Misura 4
Ripiani: 2
(L 542 x P 365)



Misura 6
Ripiani: 3
(L 542 x P 365)

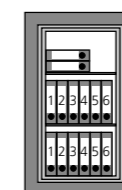
Office-Line – Office-Doku



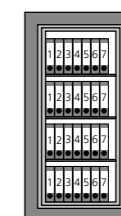
OL 801/811/821
Ripiani: 1
(L 495 x P 345)



OD 821
Ripiani: 1
(L 495 x P 325)



OL 804/814/824
Ripiani: 2
(L 495 x P 345)



OL 806/816/826
Ripiani: 3
(L 495 x P 345)

Smart Home

GLI INNOVATIVI COMPONENTI DI ALLARME BURGSMART PROTECT COLLEGATI IN RETE OFFRONO PROTEZIONE E CONSENTONO SCENARI DI EVENTI FLESSIBILI E AUTOMATIZZATI. IN COMBINAZIONE CON LE TELECAMERE BURGCAM, POTETE CONTROLLARE GLI ALLARMI E REAGIRE IMMEDIATAMENTE.

Introduzione Smart Home	328
BURGsmart PROTECT	329
Rilevatore di movimento PIR	329
Sensore di contatto	329
Sirena	330
Rilevatore di acqua	330
Impiego di prese	331
sE KeyApp	331
BURGCam Telecamere di sorveglianza	332
Registratore di rete	335
App BURGCam Pro	335



Smart Home

Smart Home


BURGsmart PROTECT, BURGcam

Innovativo e in rete — per la vostra sicurezza!

I componenti smart **BURGsmart PROTECT** registrano tentativi di effrazione su porte e finestre o pericoli come allagamenti.

Naturalmente, non importa se ci si trova sul posto: con secuENTRY KeyApp potete ricevere messaggi, ovunque vi troviate, tramite Internet. In combinazione con la fotocamera BURGcam Light o il Door eGUARD DG8500 avete anche tutto sotto controllo.

Sia all'interno che all'esterno, con le telecamere WLAN ad alta risoluzione della serie BURGcam avete tutto sotto controllo in casa. Con l'app gratuita BURGcam avete accesso alle registrazioni delle videocamere BURGcam, ovunque vi troviate.



BURGsmart PROTECT

Rilevatore di movimento PIR, Sensore di contatto

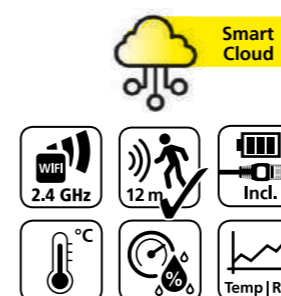


Motion 2012

Rilevatore di movimento PIR WLAN con misurazione della temperatura e dell'umidità

- Funzionamento con 2x batterie CR123A o tramite cavo micro-USB + alimentatore (alimentatore non incluso)
- Compatibile con WLAN a 2.4 GHz (IEEE 802.11b/g/n)
- Per il funzionamento è necessaria una connessione Internet
- Protezione antimanomissione
- Può essere utilizzato da solo o in combinazione con i dispositivi BURGsmart PROTECT

Tensione di esercizio	5V DC (USB)
Potenza di ingresso max.	2x CR123A
Standby max.	Fino a 9 mesi
Area di rilevamento:	circa 120°
Frequenza di trasmissione	2.4 GHz WLAN
Temperatura di lavoro	da 0°C a +40°C
Peso	85 g (batterie incluse)
Misure	56x56x68 mm (H x L x P)



Articolo	EAN	UC	Info
MOTION 2012	40 03482...	39792 3 1	Batterie incluse

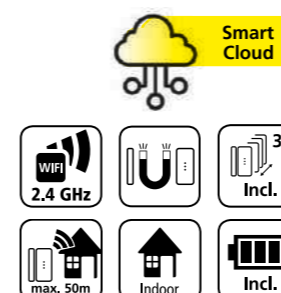


Contact 2032

Sensore di contatto WLAN porte e finestre

- Funzionamento con 2x batterie AA LR6 da 1,5 V, fino a tre anni in standby
- Montaggio senza viti
- Compatibile con WLAN a 2.4GHz (IEEE 802.11b/g/n)
- Per il funzionamento è necessaria una connessione Internet
- Può essere utilizzato da solo o in combinazione con i dispositivi BURGsmart PROTECT

Tensione di esercizio	DC 3V
Tipo di batteria	2x AA LR6 1,5V
Standby max.	fino a 3 anni
Frequenza di trasmissione	2.4 GHz WLAN
Temperatura di lavoro	da 0°C a +40°C
Peso	95 g (batterie incluse)
Misure	Rilevatore: 84x44,5x13,2 mm (H x L x P) Magnete: 84x21,1x13,2 mm (H x L x P)



Articolo	EAN	UC	Info
CONTACT 2032	40 03482...	39752 7 1	Batteria e distanziali inclusi

BURGsmart PROTECT


Sirena, Rilevatore di acqua



Noise 2162

Sirena WLAN con misurazione della temperatura e dell'umidità

- Funzionamento con 2x batterie CR123A o tramite cavo micro-USB + alimentatore (alimentatore non incluso)
- 18 suoni selezionabili, volume fino a 90 dB
- Compatibile con WLAN a 2.4 GHz (IEEE 802.11b/g/n)
- Per il funzionamento è necessaria una connessione Internet
- Può essere utilizzato da solo o in combinazione con i dispositivi BURGsmart PROTECT



Alimentazione di corrente	USB 5V 1A
Batteria di backup	2x CR123A
Potenza di invio max.	< 10mW
Standby max.	Fino a 1 anno (senza attivazione dell'allarme)
Frequenza di trasmissione	2.4 GHz WLAN
Temperatura di lavoro	da 0°C a +40°C
Umidità dell'aria	max. 90% rh (senza condensa)
Peso	90g (batterie incluse)
Misure	68x68x32,5 mm (H x L x P)

Articolo	EAN	UC	Info
	40 03482...		
NOISE 2162	39807 4	1	Batterie incluse

BURGsmart PROTECT

Inserito prese, sE KeyApp



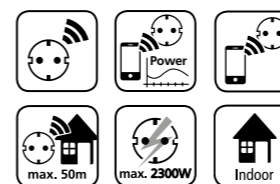
Plug 2142

Impiego di prese

- Commutabile manualmente o tramite app
- Per prese conformi alla norma UE
- Commutazione fino a 2300 W
- Controllabile manualmente o in base allo scenario (lampada, TV)
- Misura il consumo di energia

Potenza di commutazione max.	2300 W
Tensione di ingresso max.	220~240Vac
Raggio d'azione max. interno	50 m*
Frequenza di trasmissione	2,4 GHz WLAN b/g/n
Temperatura di lavoro	-20°C fino a circa +50°C
Peso	58,0g
Misure	44x44x68mm (H x L x P)

*Varia sensibilmente in funzione dei fattori ambientali.

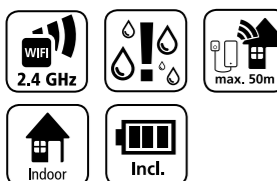


Articolo	EAN	UC	Info
	40 03482...		
PLUG 2142	39763 3	1	

Water 2062

Rilevatore per fuoriuscita d'acqua WLAN

- Funzionamento con 2x batterie AA LR6 da 1.5V, fino a tre anni in standby
- Montaggio senza viti
- Compatibile con WLAN a 2.4 GHz (IEEE 802.11b/g/n)
- Per il funzionamento è necessaria una connessione Internet
- Può essere utilizzato da solo o in combinazione con i dispositivi BURGsmart PROTECT



Tensione di esercizio	DC 3V
Tipo di batteria	2x AA LR6 1,5V
Standby max.	fino a 3 anni
Frequenza di trasmissione	2.4 GHz WLAN
Temperatura di lavoro	da 3°C a +40°C
Peso	95g (batterie incluse)
Misure	Unità di rilevamento: 84x44,5x21 mm (H x L x P) Sensore: 27x27x7 mm (H x L x P)

Articolo	EAN	UC	Info
	40 03482...		
WATER 2062	39822 7	1	Batterie incluse

secuENTRY

sE KeyApp

for android & iOS

- free download in the iOS AppStore and Google Play Store (Android 7.0 Nougat and iOS 10.0)



Articolo	Info
secuENTRY sE KeyApp	

BURGcam

Telecamere di sorveglianza



LIGHT



DOME



BULLET



ZOOM



REC

BURGcam

Telecamere di sorveglianza

BURGcam LIGHT 3010

Luce bianca a LED 15W - Telecamera WLAN con interfono

- Il campo visivo a 110° permette di tenere in vista l'area d'ingresso
- Luce bianca da 700 lm con 21 LED
- Funzione interfono con app, tramite altoparlante e microfono
- Funzione di rilevamento del movimento
- Immagine live disponibile tramite ALEXA Echo Spot e Echo Show 5/8/10
- Facile configurazione tramite app Smartphone
- Facile installazione e allineamento grazie al montaggio con giunto sferico
- Supporta la registrazione su scheda microSD fino a 128 GB
- Compatibile con la serie BURGsmart PROTECT

Tipo videocamera	Telecamera WLAN con funzione interfono
Risoluzione	1080p: 1920x1080 (Full HD) 720p: 1280x720 (HD ready) 640x360
Frame rate	max 25 fotogrammi al secondo
Velocità di trasmissione dati	regolazione automatica
Luce a infrarossi (visione notturna)	Raggio d'azione fino a 10m
Lampada a luce bianca	fino a 700 lm
Angolo visivo	110°
Montaggio	Montaggio a parete
Alimentazione	12V DC
Assorbimento di potenza	max. 18W
Temperatura di esercizio	da -20°C a +55°C
Resistente all'acqua	IP65
Misure	215x55x46 mm (senza supporto)
Peso	440g

Articolo	EAN	UC	Info
	40 03482...		
LIGHT 3010	40410 2	1	Alimentatore incluso




BURGcam DOME 3030

Telecamera WLAN con orientamento manuale nell'alloggiamento

- Obiettivo, 2,8 mm (100°)
- Video 2K-HD da 4 MP (2560x1440)
- Accesso remoto tramite le app BURGcam
- Accesso locale mediante il browser Web del PC
- Portata IR fino a 20m
- Adatto per l'utilizzo esterno (IP67)
- Compensazione professionale della controluce
- H.265, H.264, MJPEG
- Soluzione professionale per l'uso in casa
- Modalità WLAN o LAN
- Supporta la registrazione su scheda microSD fino a 256 GB

Tipo videocamera	Videocamera IR a cupola WLAN per ambienti interni ed esterni
Risoluzione	4MP: 2560x1440 1080p: 1920x1080 (Full HD) 720p: 1280x720 D1: 704x576/704x480 CIF: 352x288/352x240
Frame rate	20 fps @ 3 MP, 25/30 fps @ 1080p
Velocità di trasmissione dati	4 Kbps fino a 8192 Kbps
Proiettore IR	Raggio d'azione fino a 20m
Obiettivo	Obiettivo fisso 2,8 mm F 2.0
Angolo visivo	Orizzontale 100°
Montaggio	Montaggio a parete o tetto
Alimentazione	12V DC
Assorbimento di potenza	<4,5W
Temperatura di esercizio	da -30°C a +60°C
Misure	110x81 mm
Peso	350g

Articolo	EAN	UC	Info
	40 03482...		
DOME 3030	39440 3	1	Alimentatore incluso



BURGcam

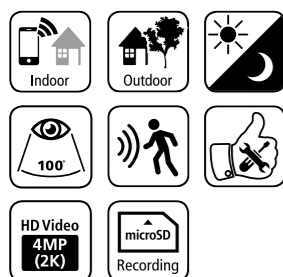
Telecamere di sorveglianza



BURGcam BULLET 3040

Videocamera WLAN per ambienti interni ed esterni

- Obiettivo, 2,8mm (100°)
- Video 2K-HD da 4MP (2560x1440)
- Accesso remoto tramite le app BURGcam
- Accesso locale mediante il browser Web del PC
- Adatta all'utilizzo all'esterno (IP67)
- Compensazione professionale della controluce profiWDR (Wide Dynamic Range)
- H.265, H.264, MJPEG
- Soluzione professionale per l'uso in casa
- Modalità WLAN o LAN
- Supporta la registrazione su scheda microSD fino a 256 GB



Tipo videocamera	Videocamera IR bullet WLAN per ambienti interni ed esterni
Risoluzione	4MP: 2560x1440 1080p: 1920x1080 (Full HD) 720p: 1280x720 D1: 704x576/704x480 CIF: 352x288/352x240
Frame rate	20 fps @ 3 MP, 25/30 fps @ 1080p
Velocità di trasmissione dati	4 Kbps fino a 8192 Kbps
Proiettore IR	Raggio d'azione fino a 30m
Obiettivo	Obiettivo fisso 2,8 mm F 2.0
Angolo visivo	Orizzontale 100°
Montaggio	Montaggio a parete
Alimentazione	12V DC
Assorbimento di potenza	<4,5W
Temperatura di esercizio	da -30°C a +60°C
Misure	70x165 mm
Peso	450 g

Articolo	EAN	UC	Info
BULLET 3040	39430 4	1	Alimentatore incluso



BURGcam ZOOM 3061

Videocamera WLAN con sistema pan/tilt/zoom motorizzato e controllabile

- Zoom ottico 4x, digitale 16x
- Stream video HD fino a 50 fotogrammi al secondo
- Funzioni di analisi video (riconoscimento facciale, allarme virtuale)
- Facile configurazione tramite app o WPS
- Accesso remoto tramite le app BURGcam o BURG-WÄCHTER Cloud
- Accesso locale mediante il browser Web del PC
- Adatto per l'utilizzo esterno (IP66)
- Compensazione professionale della controluce HLC/BLC/profiWDR
- Compressione video H.264/MJPEG
- Supporta la registrazione su scheda microSD fino a 128 GB



Tipo videocamera	Videocamera WLAN con sistema pan/tilt/zoom motorizzato e controllabile
Risoluzione	1080p: 1920x1080 (Full HD) 720p: 1280x720 D1: 704x576/704x480 CIF: 352x288/352x240
Velocità di trasmissione dati	4 Kbps fino a 8192 Kbps
Obiettivo	2,7 mm a 11 mm (F 1.6-2.8)
Analisi video	Riconoscimento facciale, superamento linea
Angolo visivo	Orizzontale 30° a 112,5°
Montaggio	Montaggio a parete o tetto
Alimentazione	12V DC
Assorbimento di potenza	<10W
Temperatura di esercizio	da -30°C a +60°C
Misure	122x89 mm
Peso	660 g

Articolo	EAN	UC	Info
ZOOM 3061	40390 7	1	Alimentatore incluso

BURGcam

Registratore di rete

BURGcam REC 3511

Registratore di rete per HDD da 3,5"

- Supporta le comuni tecnologie HD come IP (ONVIF), CVI, TVI, AHD nonché telecamere analogiche
- Regrazioni fino a 5 MP
- Registratore a 4 canali BNC/6 canali IP
- Supporta max. HDD (SATA) da 8 TB
- Disco rigido non incluso nella fornitura
- Funzioni di analisi video BNC
- Utilizzo e configurazione semplici
- Gestione dei diritti dell'utente
- Accesso remoto tramite le app BURGcam o BURG-WÄCHTER Cloud
- Alimentatore incluso nella fornitura

Tipo registratore	Registratore digitale di rete
Capacità disco rigido max.	1 3,5", SATA, max. 8 TB (non incluso)
Collegamenti est. (formato video)	4x BNC (Analogico/AHD/TVI/CVI)
Risoluzione max. AHD/CVI/TVI	2 MP (1080p)
Risoluzione max. IP/WLAN	5 MP
Riconoscimento automatico del formato video	Sì
Interfaccia USB	2x USB 2.0
Interfacce di esportazione	USB, rete
Uscite monitor	1 VGA, 1 HDMI
Sistemi operativi supportati	Mac OS X, Windows Vista, 7, 8
Accesso	Interfaccia Web, monitor
Accesso remoto	App BURGcam PRO (P2P)
Temperatura di esercizio	da -10°C a +55°C
Misure	205x211x454 mm
Peso	360 g (senza disco rigido)



Articolo	EAN	UC	Info
REC 3511	39581 3	1	Alimentatore e mouse incluso

Dischi rigidi video idonei

Articolo	Cod. art.:	EAN	UC	Info
HDD-1000HV	579610	79610 1	1	HDD da 3,5"; 1 TB di spazio di archiviazione
HDD-2000HV	579505	79505 0	1	HDD da 3,5"; 2 TB di spazio di archiviazione
HDD-4000HV	597506	79506 7	1	HDD da 3,5"; 4 TB di spazio di archiviazione
HDD-6000HV	579559	79559 3	1	HDD da 3,5"; 6 TB di spazio di archiviazione

App BURGcam Pro

La vostra casa sempre sotto controllo! Lo garantiscono le app gratuite BURGcam per smartphone e tablet (disponibili per iOS e Android). Con l'accesso remoto, potete visualizzare l'immagine live della telecamera sul vostro dispositivo mobile. È inoltre possibile regolare le impostazioni dell'immagine e visualizzare le registrazioni salvate.



Articolo	Info
BURGcam App	Accesso remoto su tutta la serie BURGcam

Sicurezza video

DA OLTRE 40 ANNI LA CONTROLLATA BURG-GUARD DI BURG-WÄCHTER OFFRE SISTEMI DI VIDEOSORVEGLIANZA PROFESSIONALI PER APPLICAZIONI PRIVATE, INDUSTRIA, COMMERCIO E COMMERCIO. I SISTEMI CONVINCONO PER LA LORO TECNOLOGIA ALL'AVANGUARDIA E IL SEMPLICE FUNZIONAMENTO.

Sicurezza video professionale
Per applicazioni private commerciali
e di alto livello

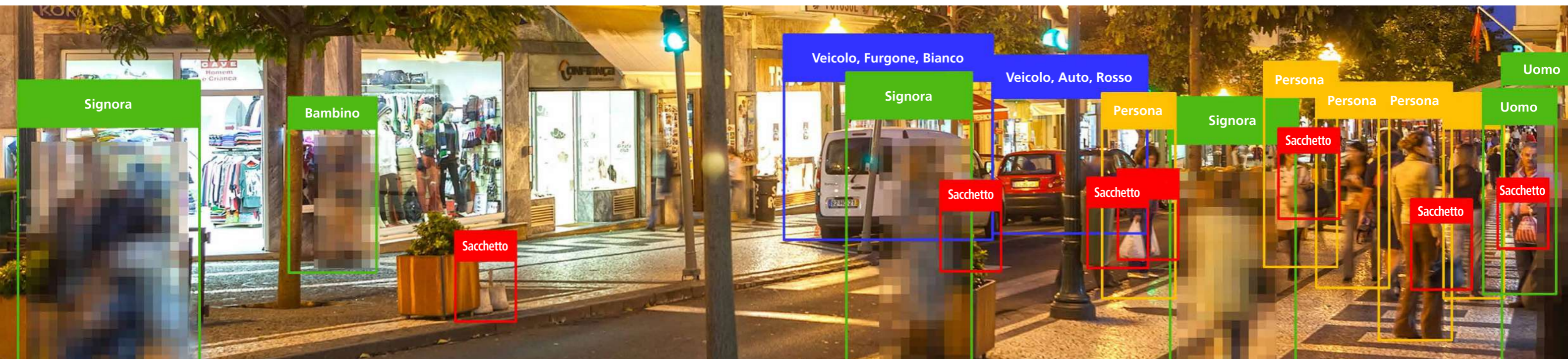
338



Sicurezza video professionale

Sicurezza video professionale

Per applicazioni commerciali e private di alto livello



Le nostre telecamere intelligenti forniscono immagini brillanti anche in condizioni di scarsa luminosità. E tutto questo con una valutazione completa dell'ambiente. Le funzioni di analisi video forniscono un supporto per il rilevamento e la valutazione di situazioni di pericolo e riducono al minimo i falsi allarmi. Con la funzione BURGprivacy potete garantire la privacy di persone o collaboratori sconosciuti.

Oggi i sistemi interconnessi di videosorveglianza sono lo standard per la messa in sicurezza degli edifici non solo nel settore industriale e commerciale. Scoprite le diverse possibilità offerte dai nostri prodotti e soluzioni grazie all'efficace intelligenza delle applicazioni.

Sia che si tratti di aggiornare la tecnologia esistente o di installare componenti all'avanguardia partendo da zero, sia come soluzione autonoma o integrata - i nostri approcci per i vostri progetti assicurano che ai vostri clienti non manchi letteralmente nulla. Con i nostri prodotti avrete la sicurezza di poter acquistare sistemi sempre innovativi e dotati della migliore affidabilità sul piano pratico. Per garantire questi standard, la gestione del prodotto e il controllo qualità vengono effettuati nel centro di sviluppo e logistica BURG-WÄCHTER di Meinerzhagen. Ciò avviene in stretta collaborazione con la nostra controllata, BURG-GUARD GmbH. Perché la qualità è parte

integrante della nostra filosofia. Ciò include una logistica ben strutturata e il nostro moderno centro di assistenza. Inoltre, forniamo assistenza sul campo e aggiorniamo i nostri partner di vendita mediante incontri formativi e webinar.

Grazie ai nostri uffici di vendita regionali, copriamo il mercato tedesco e europeo e siamo rappresentati anche oltre i confini europei grazie ai nostri partner internazionali. I nostri collaboratori di lunga esperienza sono a vostra disposizione grazie al loro know-how nella pianificazione, progettazione, assistenza e supporto, anche ad installazione avvenuta.

Sempre le immagini migliori: le soluzioni di videosorveglianza della BURG-GUARD GmbH garantiscono sempre l'immagine corretta con la migliore qualità e al momento giusto.

Prima installazione, ampliamento del sistema o aggiornamento:

che si tratti di allestire un nuovo edificio o modernizzare/ampliare un impianto esistente, noi vi offriamo la tecnologia giusta. Con i nostri sistemi di telecamere 4 in 1, è possibile modernizzare in modo particolarmente efficiente i sistemi analogici, AHD, CVI e TVI utilizzando sistemi a due cavi e coassiali esistenti, raggiungendo portate fino a 1.200 m. I registratori universali Pentabrid sono in grado di elaborare i comuni formati analogico, AHD, CVI e TVI e i dati rilevanti per la sicurezza di sistemi di telecamere IP, ad esempio secondo lo standard ONVIF.

I versatili sistemi di telecamere in rete delle serie Favor, Royal e Diamond con risoluzioni fino a 12MP colpiscono per le immagini brillanti, l'elevata affidabilità e le sofisticate funzioni per il rilevamento e la registrazione mirata di eventi rilevanti. Con i registratori video di rete ePoE è possibile trasmettere dati video e di controllo da dispositivi di rete su distanze

fino a 800 m tramite cavo di rete. Altri componenti e accessori come ad es. alloggiamenti esterni, fari, sistemi radar, interruttori, monitor full HD e 4K completano l'offerta per i tuoi progetti.

In qualità di partner di successo e di lunga data con prodotti e soluzioni di sistema affidabili che sono stati testati e testati migliaia di volte, BURG-GUARD GmbH è lieta di assistervi nei vostri progetti di videosorveglianza.

I contatti con i nostri specialisti video:

BURG-GUARD GmbH

Wormgermühle

D-58540 Meinerzhagen

Germania

Telefono: +49 2358 905 490

Fax: +49 2358 905 4490

Email: burg-guard@burg.biz

Web: www.burg-guard.com

Condizioni generali di vendita

§ 1 Ambito di validità

1. Le seguenti condizioni generali di vendita (di seguito CGV) sono valide per tutte le forniture e i servizi di BURG-WÄCHTER KG e del partner contrattuale (di seguito acquirente). Le CGV valgono esclusivamente per tutti i contratti stipulati con gli imprenditori ai sensi del § 14 BGB (Codice civile tedesco), con persone giuridiche di diritto pubblico o con entità speciali di diritto pubblico che ordinano merci presso di noi. Salvo quando diversamente concordato in maniera esplicita, si desume che le transazioni stipulate con noi vengano effettuate per la rispettiva commerciale del cliente e non per uso privato.

2. Le presenti condizioni generali valgono in maniera esclusiva; condizioni del committente con esse contrastanti o che differiscano dalle nostre condizioni non vengono riconosciute senza espressa approvazione scritta. Le nostre condizioni di vendita, fornitura e pagamento valgono anche qualora eseguiamo la fornitura al committente senza riserve ed essendo a conoscenza di condizioni del committente contrastanti o differenti.

3. Le nostre condizioni di vendita, fornitura e pagamento valgono anche per tutti i futuri affari con il committente.

§ 2 Offerte

1. Le nostre indicazioni relative a prezzo, quantità, tempi di consegna e possibilità di consegna si intendono senza impegno. Validità dell'offerta 60 giorni dall'emissione della stessa, qualora non venga indicato altro per iscritto. Con riserva di modifiche delle dimensioni e dei colori, nonché di modifiche tecniche. Piccole differenze di dimensioni e peso sono legate alla realizzazione.

2. Ci riserviamo diritti di proprietà e d'autore su immagini, disegni, concetti, calcoli e altri documenti. Detti documenti non devono essere resi disponibili a terzi senza nostra espressa approvazione scritta. L'utilizzo di immagini necessita di accordo a parte. Richiede un accordo separato

§ 3 Prezzi e condizioni di pagamento

1. La fatturazione avviene, salvo diversamente accordato per iscritto, in euro. I nostri prezzi si intendono netti a partire da € 200,- franco domicilio, per ulteriori informazioni

consultare le "Condizioni di spedizione". Le condizioni differenti per le isole o l'estero vengono fornite su richiesta.

I nostri prezzi si intendono per unità di confezionamento originali. In caso di ordinazione di quantità minime, avremo facoltà di applicare un sovrapprezzo del 25% sui prezzi di acquisto.

2. Tutti i prezzi da noi indicati sono prezzi al netto, salvo diversamente indicato; si intendono più IVA nell'ammontare previsto per legge legale al giorno della fatturazione.

Gli importi della nostra fattura devono essere saldati entro 30 giorni dalla data di emissione della fattura senza ritardi. Lo sconto sarà del 2% per i pagamenti effettuati entro 10 giorni a partire dal 1° febbraio 2021. Non vi sarà alcuna concessione di sconti qualora fatture precedenti siano andate in mora. Sono escluse da questa regola le fatture per riparazioni e montaggi, nonché la fatturazione di mobili, che sono esigibili immediatamente e senza alcuna detrazione.

In caso di superamento del termine di pagamento o di pagamento puntuale ma non completo, il committente viene a trovarsi in mora, anche senza ingiunzione di pagamento. Siamo autorizzati a calcolare interessi di mora a partire dalla scadenza, nell'ammontare dei tassi bancari per i crediti allo scoperto.

3. Al committente spettano diritti di compensazione soltanto qualora le sue contropretese siano accertate con forza di legge, non siano contestabili o siano da noi riconosciute. Inoltre, il committente ha facoltà di far valere un diritto di ritenzione soltanto nella misura in cui la sua contropretea si basi sulla stessa relazione contrattuale del diritto di pagamento.

§ 4 Fornitura e tempi di consegna

1. L'inizio del calcolo dei tempi di consegna concordati presuppone il chiarimento di tutte le questioni tecniche.

Le merci ordinate con ordine di spedizione, salvo diversi espressi accordi, devono essere richieste entro dodici mesi al massimo. Dopo lo scadere di tale termine, siamo legittimati a spedire semplicemente la merce, senza attendere la richiesta per la consegna.

Il rispetto dei tempi di consegna concordati o legittimamente posti presuppone che noi riceviamo pun-

tualmente dai nostri fornitori a monte i materiali precursori o i pezzi acquistati, ordinati e necessari per l'adempimento dell'ordine (riserva di ricezione della nostra fornitura). Qualora, a causa di fornitura non puntuale dei nostri fornitori, non siamo in grado di rispettare i termini di consegna concordati o posti, non saremo responsabili se il materiale è stato ordinato puntualmente e se comunque abbiamo fatto tutto il possibile per assicurare la fornitura puntuale dello stesso.

2. Sia diritti di risarcimento danni del committente per ritardo della fornitura che diritti di risarcimento danni in sostituzione della fornitura che superino i limiti citati al comma 1, in tutti i casi di fornitura ritardata, anche dopo lo scadere di un termine a noi posto per la fornitura, restano esclusi. Ciò non vale nei casi in cui sia obbligatoria la responsabilità per dolo, negligenza grave o per danni mortali, fisici o alla salute; a ciò non sono connesse modifiche dell'onere delle prove a carico del committente.

Nell'ambito di quanto previsto dalla legge, il committente può recedere dal contratto soltanto qualora noi siamo i responsabili del ritardo nella fornitura.

3. Qualora il committente venga a trovarsi in mora con il ritiro della merce o violi altri obblighi di cooperazione, siamo legittimati a esigere i danni risultanti a nostro carico, incluse eventuali spese aggiuntive. In questo caso, anche il rischio di un accidentale rovina o accidentale peggioramento della merce acquistata passa al committente nel momento in cui esso viene a trovarsi in mora con il ritiro.

4. Salvo diversamente accordato, abbiamo facoltà di fornire prestazioni parziali. Il committente non ha facoltà di rifiutare forniture parziali, a meno che queste non siano per lui inaccettabili per la natura del rapporto d'obbligazione o per la costituzione della cosa o la sua destinazione o dovute alla sua destinazione d'uso.

§ 5 Passaggio del rischio

La spedizione avviene sempre a carico e a rischio del committente. Ciò vale anche qualora la merce acquistata venga spedita, su richiesta del committente, a un altro indirizzo. Per la spedizione decidiamo il percorso che ci pare più vantaggioso.

Il committente è tenuto a control-

lare tempestivamente la merce dopo la consegna della stessa per verificarne la completezza ed eventuali danni riconoscibili, e a comunicarci perdite o danni entro cinque giorni dalla ricezione della spedizione.

§ 6 Garanzia per vizio

1. I diritti di garanzia del committente presuppongono che questi abbia tenuto regolarmente fede al suo obbligo di controllo e segnalazione di cui ai § 377 HGB (Codice di Commercio tedesco). L'articolo § 377 HGB vale anche, in maniera corrispondente, qualora effettuiamo per il cliente una mera prestazione d'opera.

2. Qualora sia presente un vizio della cosa acquistata, (nella misura in cui ci dovesse essere un difetto, deve esserci sempre data innanzitutto la possibilità di adempimento successivo ai sensi del § 439 BGB (Codice Civile tedesco).

3. Qualora in seguito non risulti diversamente, restano esclusi ulteriori diritti del committente, indipendentemente dai motivi di diritto degli stessi. Pertanto, non rispondiamo per danni che non siano insorti all'oggetto stesso della fornitura; in particolare, non rispondiamo per mancato guadagno o altri danni patrimoniali del committente.

Il presente sollevamento dalla responsabilità non vale qualora la causa del danno si basi su dolo o negligenza grave, nonché in casi di danni mortali, fisici o alla salute. Inoltre, esso non vale nella misura in cui noi abbiamo fornito una garanzia per la costituzione della cosa o per la sua conservabilità. Il presente sollevamento dalla responsabilità non vale inoltre per quei danni che siano stati causati da violazioni colpevoli di obblighi essenziali posti da contratto (ossia gli obblighi il cui adempimento rende innanzitutto possibile l'esecuzione stessa del contratto e sul cui rispetto il nostro partner può contare regolarmente); qualora non vi siano colpa o grave negligenza, né abbiamo fornito garanzie, la nostra responsabilità in questo caso è limitata nell'importo ai danni prevedibili in relazione a questo tipo di contratto.

4. Qualora la merce fornita sia difettosa, oppure se mancano proprietà che erano state assicurate, oppure se compaiono difetti entro il periodo di garanzia, ci riserviamo il diritto di adempimento successivo.

A nostra scelta e in esclusione di ulteriori diritti di garanzia, provvedere-

mo a riparare il vizio o ad effettuare una nuova fornitura.

Se e solo se l'adempimento supplementare dovesse non andare a buon fine, l'acquirente può recedere dal contratto o ridurre il prezzo d'acquisto. L'accertamento di tali vizi deve esserci comunicato per iscritto immediatamente, e tuttavia in caso di vizi riconoscibili entro cinque giorni al massimo dopo la ricezione, in caso di vizi non riconoscibili immediatamente dopo il loro rilevamento. I termini di garanzia termina tuttavia al più tardi 24 mesi dopo che la merce ha lasciato il nostro magazzino.

La garanzia decade in caso di utilizzo improprio della merce, in caso di utilizzo non conforme alle disposizioni della merce o qualora la merce sia stata lavorata dal committente o da terzi.

Oggetto del contratto è esclusivamente la merce venduta con proprietà e caratteristiche e con la destinazione d'uso conformi alla descrizione del prodotto acclusa. Proprietà e/o caratteristiche diverse o superiori, o una destinazione d'uso che vada oltre quella indicata, si considerano concordate soltanto se sono state da noi espressamente confermate per iscritto.

Resi/restituzioni delle merci possono essere eseguiti soltanto previo accordo scritto. È necessario applicare esternamente la bolla di spedizione per resi (che viene messa a disposizione da BURG-WÄCHTER). Qualsiasi reso che arrivi senza bolla di spedizione non potrà purtroppo essere elaborato.

L'indirizzo per i resi è: BURG-WÄCHTER KG, Wormgermühle, D-58540 Meinerzhagen

Per tutti i resi per ragioni non imputabili a BURG-WÄCHTER si mette in conto una riduzione minima del 25%. Fondamentalmente, le realizzazioni speciali (impianti di cassette postali, impianti di chiusura, ecc.) non possono essere rese.

§ 7 Responsabilità in solido

1. Una responsabilità per risarcimento danni e risarcimento spese oltre quella prevista al § 6, senza considerazione della natura giuridica della rivendicazione che viene fatta valere, rimane esclusa. La presente regola non vale per rivendicazioni che vengano fatte valere contro di noi ai sensi dei §§ 1 e 4 della Legge sulla responsabilità per prodotti difettosi. L'esclusione di responsabilità

non vale nemmeno in casi di dolo, negligenza grave, danni mortali, fisici o della salute, né in casi di violazione di obblighi essenziali previsti da contratto (i cosiddetti "obblighi cardinali").

Il diritto al risarcimento danni per la violazione di obblighi essenziali previsti da contratto è tuttavia limitato ai danni prevedibili per questo tipo di contratto, nella misura in cui non vi sia dolo o negligenza grave o non si risponda per danni mortali, fisici o della salute. A ciò non sono connesse modifiche dell'onere delle prove a carico del committente.

2. Nella misura in cui la nostra responsabilità sia esclusa o limitata, ciò vale anche per la responsabilità personale dei nostri impiegati, dipendenti, collaboratori, rappresentanti e ausiliari.

§ 8 Riserva di proprietà

1. Ci riserviamo la proprietà della cosa acquistata fino al completo saldo del prezzo d'acquisto, comprese eventuali spese accessorie (porto, confezionamento, ecc.). In caso di comportamento del committente che violi in contratto, in particolare in caso di mora nel pagamento, abbiamo facoltà di recedere dal contratto e di ritirare la cosa acquistata. Dopo il ritiro (dei beni) acquistati, siamo autorizzati a recuperarla; il ricavo rimanente dopo la detrazione di adeguati costi di recupero va imputato alle obbligazioni del committente.

2. Il committente è tenuto a trattare con cura il prodotto acquistato. Egli deve assicurarla sufficientemente a sue spese contro i danni da incendio, acqua e furto, al valore da nuova.

3. In caso di pignoramento o di altri interventi di terzi, il committente è tenuto a informarci tempestivamente. In questo caso il committente ha l'obbligo di sostenerci pienamente nel far valere i nostri diritti a livello giudiziario ed extra giudiziario, in particolare a metterci a disposizione la documentazione necessaria.

4. Il committente ha facoltà di rivendere il prodotto acquistato nell'ambito di regolari affari; egli tuttavia ci cede fin d'ora tutti i crediti dell'ammontare dell'importo in fattura (IVA inclusa) che gli risulteranno dalla rivendita nei confronti del suo acquirente o di terzi. La cessione è indipendente dal fatto che la cosa acquistata venga rivenduta con o senza ulteriore lavorazione. Con la

presente accettiamo tale cessione.

Il committente rimane autorizzato a riscuotere il credito nell'ambito di regolari affari. Tale autorizzazione decade qualora il committente non adempia ai suoi obblighi derivanti dall'incasso del ricavato, oppure qualora venga a trovarsi in mora con il pagamento. Decade inoltre qualora venga fatta istanza di apertura di un processo di insolvenza o conciliazione sul patrimonio del committente, oppure qualora il committente interrompa i pagamenti.

In questi casi, siamo autorizzati a riscuotere noi stessi il credito ceduto. Il committente è tenuto a trasmetterci tutte le informazioni necessarie alla riscossione e le relative documentazioni. In questo caso il committente è tenuto inoltre a informare i debitori (terzi) della cessione.

5. La lavorazione o la trasformazione del prodotto acquistato dal committente viene sempre eseguita per noi. Qualora la cosa acquistata venga lavorata con altri oggetti non appartenenti a noi, noi otteniamo la comproprietà della nuova cosa nella proporzione del valore della cosa acquistata rispetto a quello degli altri oggetti lavorati al momento della lavorazione. Per la cosa risultante dalla lavorazione vale, per il resto, quanto detto per la cosa acquistata, fornita sotto riserva.

6. Qualora la cosa acquistata venga unita inscindibilmente ad altri oggetti non appartenenti a noi, noi otteniamo la comproprietà della nuova cosa nella proporzione del valore della cosa acquistata rispetto a quello degli altri oggetti uniti al momento dell'unione. Qualora l'unione avvenga in maniera tale da dover considerare le cose del committente come parte principale, allora si considera accordato che il committente ci cederà la comproprietà in proporzione. Il committente custodisce per noi la proprietà esclusiva o la comproprietà così risultata.

7. Ci impegniamo a togliere le garanzie a noi spettanti su richiesta del committente, nella misura in cui il valore realizzabile delle nostre garanzie superi il credito da assicurare di più del 20%; la scelta delle garanzie da togliere spetta a noi.

§ 9 Luogo di adempimento, diritto applicabile e foro competente

1. Salvo diversamente accordato nel contratto, il luogo di adempimento è la sede della nostra impre-

sa.

2. A tutte le relazioni commerciali con noi si applica esclusivamente il diritto della Repubblica Federale Tedesca. L'applicabilità della CISG (Convenzione sulla vendita internazionale di beni) è esclusa.

3. Se il committente è commerciante, per tutte le controversie legali sono competenti i tribunali della Repubblica Federale Tedesca.

Foro competente è in ogni caso la sede della nostra impresa. Siamo in ogni caso autorizzati a citare il committente presso il suo foro competente generale. Queste regole di competenza valgono anche per querele per processi relativi a cambiali o assegni.

Condizioni di spedizione

Consegna franco stabilimento: consegna gratuita

i prezzi si intendono franco stabilimento da € 200,- netti, imballaggio incluso. Fanno eccezione le casseforti e gli armadi di sicurezza da 100 kg

Spedizioni ridotte: pacchi piccoli
Valore netto della merce fino a € 20,-

= quota di costi € 5,-

Valore netto della merce € 20,- fino a € 200,-

= quota di costi € 9,-

Drop ship:

La spedizione diretta su ordine del cliente, spese di spedizione e gestione € 20, escluse le casseforti oltre i 30 kg, vedere servizi di trasporto a pagina 328.

Le condizioni differenti per le isole o l'estero vengono fornite su richiesta.

Prezzi validi dal 01/01/2022.

Tutti i prezzi precedenti perdono validità con questo catalogo.

Partita IVA	DE 126881184
Licenza DSD n°	11473
N° Interseroh	2088148
GLN	40 03482 00000 7
N° reg. WEEE:	DE19767115

Indice analitico

Articolo 1-4	Pagina	Articolo 5-9	Pagina	Articoli A-C	Pagina	Articoli C-E	Pagina
116 PC	25	500 Point	38	Accessori cassette postali	210	Cassette postali multiple, autoportanti	205
116 Profi	22	520	64	Allarme per finestre	329	Cassette postali multiple, montaggio a parete	189
1230 C	61	520-540 Magno	254	Alpha	18	Cassette postali per pacchi	211
1235 180 L	61	550	55	Alutitan	36	Cassette postali per recinzioni	194
1260	59	560-570	56	Alzaporta	125	Cassette postali solari	179
1345 L	59	5767 Texel	184	Amrum	161	Cassette postali solari acciaio inox	162
1360	60	580 90	69	Amsterdam 867	182	Cassette postali zincate	174
1480 HB	62	5800 News	190	Ancoraggi di sicurezza	67	Catene	68
1500 HB	62	5832 Letter	185	App BURGcam Pro	335	Catene per porte	116
1550	60	5842 Holiday	184	Appendichiavi	139	Cavi	54
1580 HB	63	5861 Daily	185	Armadi di sicurezza	294	Cavi di sicurezza	66
1600 HB	63	5867 Journal	183	Armadi di sicurezza corazzati	306	Cerniere e cavallotti ad alta resistenza	48
1650 180 Reflex	60	5877 Mail	183	Armadi di sicurezza Royal	304	Certificazione	323
1883 Sylt	178	5871 Pocket	186	Armadietti per armi da fuoco	314	Chiave autobloccante	74
1890 ZB	193	600 Diamant	20	Armadietti per chiavi	140	Chiavistelli	50
1895/1899	192	610 Scan&Lock	47	Armadietti per chiavi in acciaio inox	140	Chiavistelli ad alta resistenza	50
210 Kids	58	634-644 E eBoxx	212	Armadietti portachiavi	144	Chiavistelli di tenuta GR	51
210 Home-Safe H	270	635 - 645 eBoxx easy+	214	Armadietto per chiavi con motivo	141	Chiavistelli per finestre	108
21/23 Circle	40	6160/6161	142	Armadietto per chiavi di emergenza 6160/6161	142	Chiavistelli per lucchetti	50
2167-2307	134	6204 Ni	141	Armadietto per documenti	298	Chiudiporta	120
217 Karat	28	6205	141	Atlantic	29	Cilindri di ricambio	70
217 Ni Atlantic	29	650 80 Reflex	56	Ausili di prelievo N1/N2	210	Cilindri universali	70
22 Diskus	41	6500 Armadietto portachiavi	145	B1	111	Cilindro a leva	72
222 C-Line	34	6600 Armadietto portachiavi	145	Base Uni 150	199	Cilindro di ricambio WS	109
230 65 L	58	6700/6750 Armadietto portachiavi	144	Berlin/Set 3777/0	164	Circle	40
230 180 L	61	6800/6900 Armadietto portachiavi	146	BK 92	70	CKS 167-307	133
235 80 L	58	6800/6900 Armadietto portachiavi	146	Black+Steel	171	CL 410-460	262
240-260	54	6848 Seattle	171	BlockSafe	111	Classico 4931/4932	154
280 C	69	6867/0 London/Set	173	Boccia	27	Combi-Line CL	262
330 FUN	54	6877/0 Oxford/Set	172	Bordeaux 1895	192	Combi 71-90	44
310-340 City-Line	266	6877/0 Oxford/Set	172	Borkum/Set 3877/0	163	Combinazioni catena e lucchetto	68
340 65 L - 345 80 L	55	700 Gamma	19	Borkum 3878 Ni	195	Comfort/Set 3913/0	160
3680/3780 Nordic Ni	159	71-90 Combi	44	Box per giornali	190	Comfort/Set 913/00	181
3713/0 Lucca/Set Ni	168	715/720/725	64	Box per pacchi indipendenti/Sistemi	216	Como 6401/22 Ni	140
3745 Quadus Ni	156	750	66	Box per ricezione pacchi	211	Contact 2032	329
3755 Opera Ni	156	731/732 Europa	200	Bremen 885	153	Copertura assicurativa	323
3765 Cosmo Ni	107	74/77/78 TSA	43	BS2	111	Copertura laterale SD	210
3777/0 Berlin/Set Ni	164	770 Alutitan	36	Bullet 3040	334	Cosmo 3765 Ni	157
3767/0 Oslo/Set Ni	165	771/772 Wismar	186	BURGcam	332	CS 15-42	143
3800-3820	169	775 Friend	39	BURG		CW 5 350	284
3815 Hamburg Ni	167	777 Leipzig	188	BURGH		Daily 5861	185
3816 Hanseatic Ni	157	778 Leipzig	194	BURGH		Diamant	20
3821 Dual Front Ni	202	791 - 796 Porta	208	BURGH		Diplomat MTD	246
3835 Riviera Ni	166	794-795	209	BURGH		Diplomat WT	280
3843 Milano Ni	158	800 Alpha	18	BURGH		Dischi rigidi video	336
3844 Verona Ni	158	800-808 ZB	190	BURGH		Diskus	41
3856 Toscana Ni	166	813 Capri	176	BURGH		DOME 3030	333
3857 Modena Ni	167	820 Vario ZB	191	BURGH		Door eGuard	114
3861 Hannover Ni	162	821 Dual Front	202	BURGH		DUAL	205
3867/0 Amrum/Set	161	835 Riviera	176	BURGH		Dual Front 3/821	202
3877/0 Borkum/Set	163	843 Milano	174	BURGH		DualSafe DS	258
3878 Borkum Ni	195	844 Verona	174	BURGH		E7/700	74
3888 Fehmarn	153	856 Toscana	177	BURGH		eBoxx	212
3913/0 Comfort/Set	160	857 Modena	177	BURGH		eBoxx A	212
393/394	42	867 Amsterdam	182	BURGH		eBoxx EASY+	214
400 Magno	32	86720 Set Vario	182	BURGH		ENTRY easy	82
402 Look	39	871/872 Köln	187	BURGH		ENTRY easy plus	84
410-460 CL	262	877 Potsdam	188	BURGH		ENTRY Home	80
415-445 DS	258	878 Potsdam	194	BURGH		ENTRYpro	91
430	57	882 Copenhagen	178	BURGH		EST 1	203
440	57	885 Bremen	153	BURGH		Europa 731/732	200
4400 Malaga	179	886 Piano/Pearl	151	BURGH			
4400 Malaga Ni	162	886 Kiel	152	BURGH			
444 Quadra	26	889 Malmö	152	BURGH			
450 Boccia	27	891-893 Mailbox	196	BURGH			
460 Ni Yacht	30	900 Alpha Titan	18	BURGH			
470 Splash	31	90/910 VTK	116	BURGH			
4900 ZB	155	913/00 Comfort/Set	181	BURGH			
4905/4906 Swing	154	916/00 Olymp/Set	180	BURGH			
4931/4932 Classico	154	97 Numero	46	BURGH			
4941/4942 Turn	155			BURGH			

Indice analitico

Articoli F-M	Pagina	Articoli M-R	Pagina	Articoli S-T	Pagina	Articoli U-Z	Pagina
Fehmarn 3888	153	Money 5012-5030	135	Scan&Lock 610	47	"U lock"	62
Ferma finestra	129	Money Code 5020/5025	135	Seattle	178	Universa CKS 167-307	133
Fermaporta	124	Motion 2012	329	Seattle B+S	171	Universal 150/190	198
Fermaporta	126	MTD Diplomat	246	Seattle Ni	170	Universal 150 eBoxx	222
FKL 2090 T	129	MT Karat	250	secuENTRY	82	Vano di inserimento	208
Flex 400	33	MZ 23/83	73	secuENTRY easy	82	Varese 6400/8 Ni	139
FP 22 K	132	MZ 26	72	secuENTRY easy plus	84	Vario-Set 86720	182
Friend 775	39	N. 99	46	Serrature elettroniche	80	Vario 820	191
Gamma	19	News 5800	190	Serrature per cassette postali	210	Vassoi cassette	134
GKM	68	Noise 2162	330	Set Vario 86720	182	Vassoi portamonete	137
Griglie di sicurezza	117	Nordic 3680/3780 Ni	159	Sfruttamento ottimale dello spazio interno	325	Vassoi portamonete EURO	137
Griglie per finestre	117	Nordic 3685/3785 Ni	197	Sicurezza delle armi	319	Vassoi portavalori EURO	137
GTS 513/514	122	Nordic 680/780	175	Sicurezza video	335	Venezia 1899	192
Gun Lock	75	Numero 97	46	Sistemi di chiusura	321	Verona 3844 Ni	158
H 210-240	270	Nuvola 6400/6 Ni	139	Sistemi di chiusura Royal	308	Verona 844	174
Hamburg 3815 Ni	167	Office-Doku	298	Sistemi di chiusura per finestre	106	Versione speciale	309
Hannover 3861 Ni	162	Office-Line	294	Sistemi di sicurezza per porte	111	Videocitofoni	115
Hanseatic 3816 Ni	157	Office Line 801-826	134	SKM	68	VTK 90/910	116
HDD 1000-6000HV	335	Office ZK 2257/2307	134	Skyline NY	141	Water 2062	330
HLW 5-12	143	Olymp/Set 916/00	180	Slot 6220/10 Ni	140	WD 3	110
Holiday 5842	51	Opera 3755 Ni	156	SMART 3020	280	WinProtec	117
Home-Safe H	270	Oslo/Set 3767/0 Ni	165	Smart Home	329	WinSafe	106
IT MTD	247	Oxford/Set 6877/0	172	Smart Lock	47	Wismar 771/772	186
Journal 5867	183	P 1-4	274	Smart Safe 10-20	276	WRWZ 60	108
Karat 217	28	Paris Metro 6204/10 Ni	141	Smoke 2050	274	WS 11-44	106
Karat MT	250	PC, PCC	49	Snap+Lock	64	WT 614-616	281
Karat WT	281	Pearl 886	151	Software ENTRY	102	WT 710	280
KB 15-35	142	Pezzi di ricambio	210	Somme assicurate	324	WX 4	100
KC 20-36	142	Cassette postali	48	Spioncini porta	114	Yacht 460	30
Key Safe 10-60	288	Piano 886	151	Splash 470	31	ZE	137
Keys Please 2605	141	PK/PL/PS	48	SR 60-120	50	ZK 2257-2307	136
Kids 210	58	Plug 2142	331	Supporti per cassette postali	197	ZK Money 5030 EURO	136
Kiel 886	152	PMG	49	Swing 4905/4906	154	ZOOM 3061	334
Kopenhagen 882	178	Pocket 5871	186	Sylt 1883	178	ZS 76-86	7
KT 6750	147	Point-Safes P	274	Targhette per chiavi	147	ZS Box	72
KWH 5	255	Point 3 E Lap	276	TBM 2430 Ni	126		
Köln 871/872	187	Point 500	38	Telecomandi	80		
Laccature speciali	310	Porta 791-796	208	Terzo	204		
Leipzig 777	188	Potsdam 877	188	TERZO	207		
Leipzig 778	194	Potsdam 878	194	Texel	184		
Letter 5832	185	Pro-Adapter	101	TF	124		
LIGHT 310	335	Profi 116	22	Titan	18		
London/Set 6867/0	173	Profi PC	25	TK 64/75	116		
Look 402	39	PS140	48	TKL 2010-2155	129		
Lucca/Set 3713/0	168	Pustablume 6204/10 Ni	141	Toscana 3856 Ni	166		
Lucchetti	22	PW 1-3	285	Toscana 856	177		
Lucchetti a cavo	64	Quad 6204/10 Ni	140	TPF 2050 Duo	128		
Lucchetti a cilindro	18	Quadra	26	Traversa 760/1140	221		
Lucchetti a combinazione	43	Quadus 3745 Ni	156	TS 1500-4000	120		
Lucchetti a spirale	59	R 100-120	50	TS 501-504	122		
Lucchetti in acciaio	42	Ranger	316	TSA	43		
Lucchetti per biciclette	53	Rastrelliera per chiavi HLW	147	TSB 2025-2050	128		
Lucchetti per mobili	73	Rastrelliere	147	TSB 2140	126		
Lucchetto Gun Lock	75	REC 3511	335	TSB 2145-2235	127		
Lucchetto per freno a disco	64	Reflex 650	56	TSW 2365/2390 Ni	126		
M 520/540	254	Rilevatore di acqua	330	Turn 4941/4942	155		
MA 99 Duo	109	Rilevatori di movimento	329	TWB 2230 Ni	127		
Magno 400	32	Riscontri porta	129	TWM 2495 Ni	126		
Magno M	254	Riviera 3835 Ni	166	TZB 2010-4035	123		
Mail 5877	183	Riviera 835	176				
Malaga 4400	179	Rondo 145 W	197				
Malaga 4400 Ni	162	RS 110 C	51				
Malmö 889	152						
Manhattan 6204/10 Ni	141						
Maschera di foratura WS 11-44	108						
ME	74						
Milano 3843 Ni	158						
Milano 843	174						
Modena 3857 Ni	167						
Modena 857	177						

CONTATTI

BURG-WÄCHTER KG

Altenhofer Weg 15, 58300 Wetter, Germany
Telefono +49 (0)23 35 965 30, Fax +49 (0)23 35 965 390
E-mail info@burg.biz

Registro delle imprese: Tribunale locale Hagen, n. HR A 3901
Partita IVA: DE126881184, N. reg. WEEE: DE19767115
Direzione: Dietmar Lüling, Harald Lüling, Reinhard Lüling



FORNIAMO SICUREZZA.

SINCE 1920
BURG-WÄCHTER



ALWAYS THE
SAFE CHOICE!

BURG-WÄCHTER KG

Altenhofer Weg 15
58300 Wetter
Germany

TELEFONO

+49 (0) 23 35 965 30

FAX

+49 (0) 23 35 965 390

E-MAIL

export@burg.biz

SOCIAL MEDIA



Con riserva di errori di stampa, errori, modifiche tecniche e di prezzo e piccole differenze di dimensioni e di peso. Le immagini dei prodotti possono variare per forma e colore.